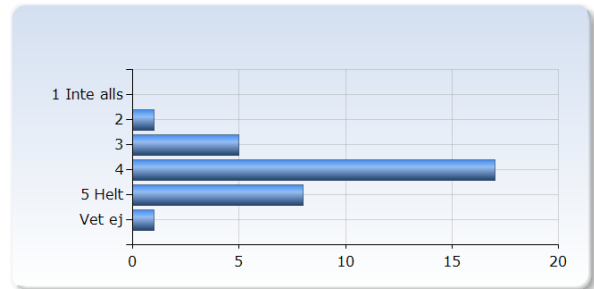


Kursvärdering UM2204 VT18

Antal respondenter: 82
Antal svar: 32
Svarsfrekvens: 39,02 %

5. Helhetsintrycket

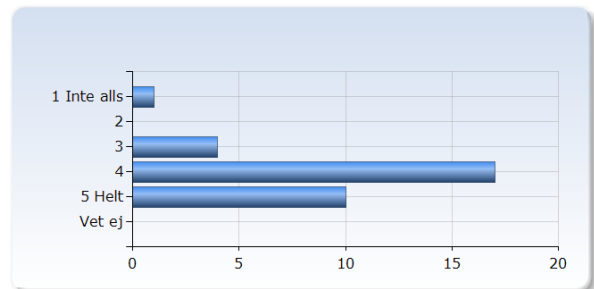
Överlag är jag nöjd med den här kursen	Antal svar
1 Inte alls	0 (0,0%)
2	1 (3,1%)
3	5 (15,6%)
4	17 (53,1%)
5 Helt	8 (25,0%)
Vet ej	1 (3,1%)
Summa	32 (100,0%)



6. Studentens insats

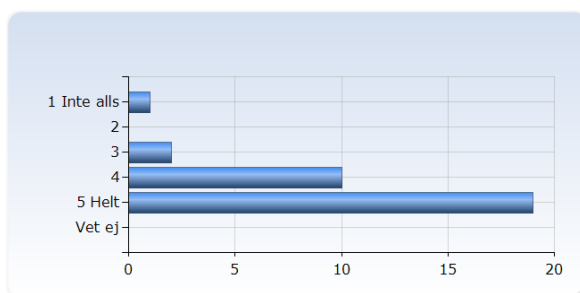
Jag är nöjd med min egen insats

Jag är nöjd med min egen insats	Antal svar
1 Inte alls	1 (3,1%)
2	0 (0,0%)
3	4 (12,5%)
4	17 (53,1%)
5 Helt	10 (31,3%)
Vet ej	0 (0,0%)
Summa	32 (100,0%)



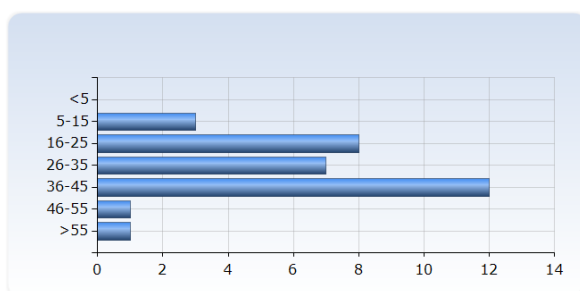
Jag har tagit ansvar för mitt eget lärande

Jag har tagit ansvar för mitt eget lärande	Antal svar
1 Inte alls	1 (3,1%)
2	0 (0,0%)
3	2 (6,3%)
4	10 (31,3%)
5 Helt	19 (59,4%)
Vet ej	0 (0,0%)
Summa	32 (100,0%)



7. Arbetsbelastning

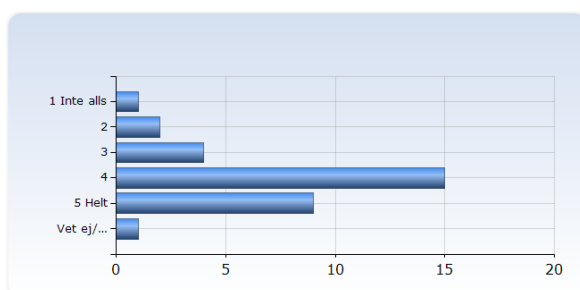
Ange hur många timmar i genomsnitt per vecka som du totalt lagt ner på kursen, inklusive självstudier och schemabunden tid.	Antal svar
<5	0 (0,0%)
5-15	3 (9,4%)
16-25	8 (25,0%)
26-35	7 (21,9%)
36-45	12 (37,5%)
46-55	1 (3,1%)
>55	1 (3,1%)
Summa	32 (100,0%)



8. Tydliga mål

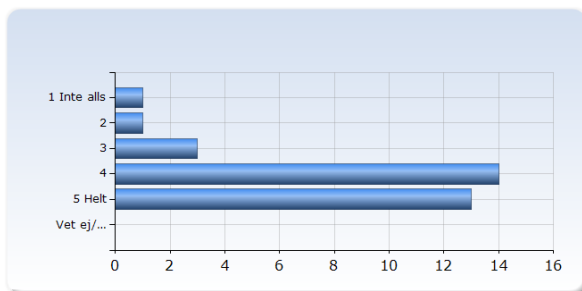
Det var tydligt för mig vad jag förväntades lära mig

Det var tydligt för mig vad jag förväntades lära mig	Antal svar
1 Inte alls	1 (3,1%)
2	2 (6,3%)
3	4 (12,5%)
4	15 (46,9%)
5 Helt	9 (28,1%)
Vet ej/ Ej relevant	1 (3,1%)
Summa	32 (100,0%)



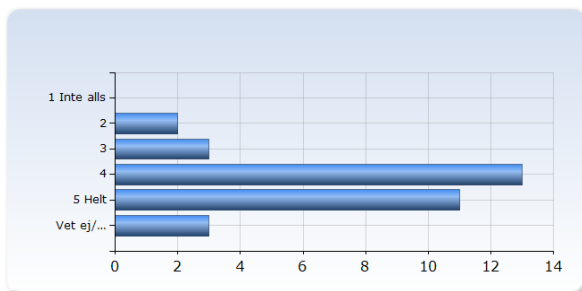
Jag har upplevt att kursens innehåll och undervisningsformer varit relevanta för de förväntade studieresultaten

Jag har upplevt att kursens innehåll och undervisningsformer varit relevanta för de förväntade studieresultaten	Antal svar
1 Inte alls	1 (3,1%)
2	1 (3,1%)
3	3 (9,4%)
4	14 (43,8%)
5 Helt	13 (40,6%)
Vet ej/ Ej relevant	0 (0,0%)
Summa	32 (100,0%)



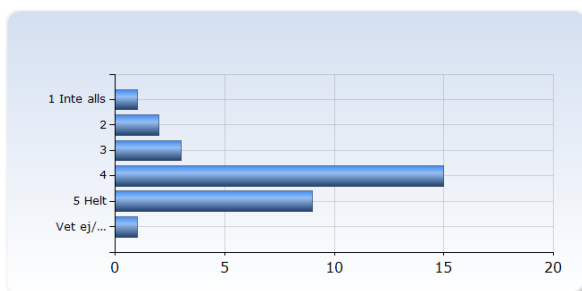
Examinationen testade hur väl jag uppfyllt de förväntade studieresultaten

Examinationen testade hur väl jag uppfyllt de förväntade studieresultaten	Antal svar
1 Inte alls	0 (0,0%)
2	2 (6,3%)
3	3 (9,4%)
4	13 (40,6%)
5 Helt	11 (34,4%)
Vet ej/ Ej relevant	3 (9,4%)
Summa	32 (100,0%)



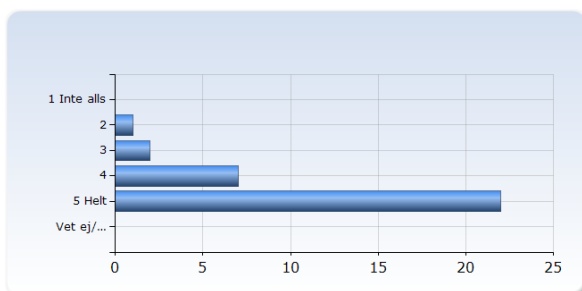
Kursen motsvarade mina förväntningar

Kursen motsvarade mina förväntningar	Antal svar
1 Inte alls	1 (3,2%)
2	2 (6,5%)
3	3 (9,7%)
4	15 (48,4%)
5 Helt	9 (29,0%)
Vet ej/ Ej relevant	1 (3,2%)
Summa	31 (100,0%)



Jag tror att jag kommer att ha nytta av det jag lärt mig efter utbildningen

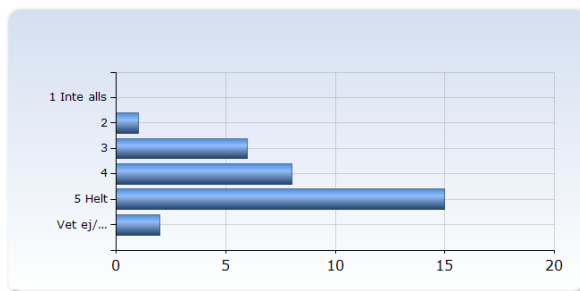
Jag tror att jag kommer att ha nytta av det jag lärt mig efter utbildningen	Antal svar
1 Inte alls	0 (0,0%)
2	1 (3,1%)
3	2 (6,3%)
4	7 (21,9%)
5 Helt	22 (68,8%)
Vet ej/ Ej relevant	0 (0,0%)
Summa	32 (100,0%)



9. God undervisning

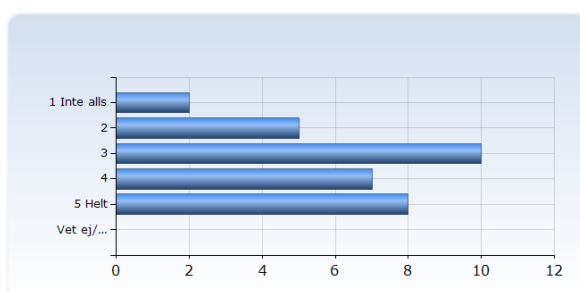
Jag anser att kursens förkunskapskrav var tillräckliga för att följa kursen

Jag anser att kursens förkunskapskrav var tillräckliga för att följa kursen	Antal svar
1 Inte alls	0 (0,0%)
2	1 (3,1%)
3	6 (18,8%)
4	8 (25,0%)
5 Helt	15 (46,9%)
Vet ej/ Ej relevant	2 (6,3%)
Summa	32 (100,0%)



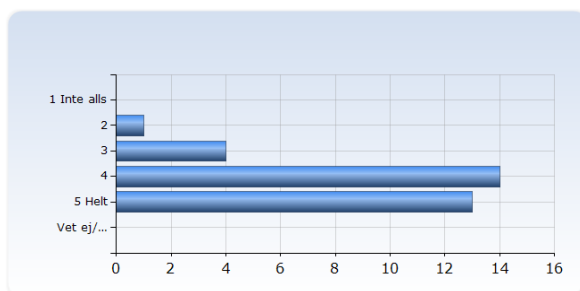
Jag upplever att kursen var väl strukturerad

Jag upplever att kursen var väl strukturerad	Antal svar
1 Inte alls	2 (6,3%)
2	5 (15,6%)
3	10 (31,3%)
4	7 (21,9%)
5 Helt	8 (25,0%)
Vet ej/ Ej relevant	0 (0,0%)
Summa	32 (100,0%)



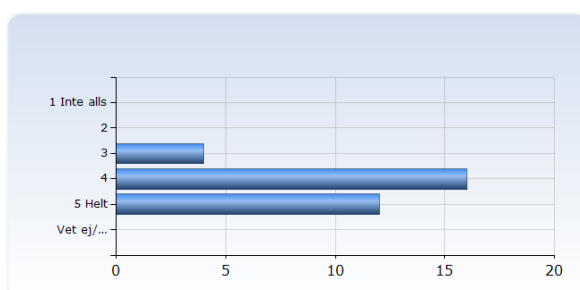
Jag anser att lärarna har hjälpt mig att nå de förväntade studieresultaten

Jag anser att lärarna har hjälpt mig att nå de förväntade studieresultaten	Antal svar
1 Inte alls	0 (0,0%)
2	1 (3,1%)
3	4 (12,5%)
4	14 (43,8%)
5 Helt	13 (40,6%)
Vet ej/ Ej relevant	0 (0,0%)
Summa	32 (100,0%)



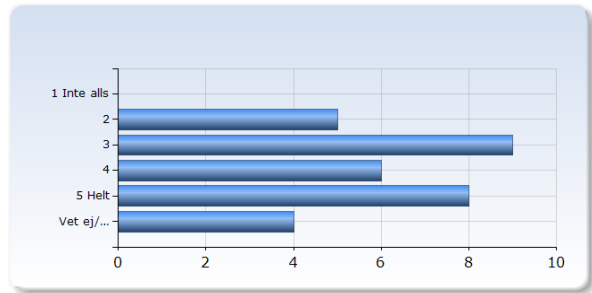
Jag kunde förstå det som undervisades

Jag kunde förstå det som undervisades	Antal svar
1 Inte alls	0 (0,0%)
2	0 (0,0%)
3	4 (12,5%)
4	16 (50,0%)
5 Helt	12 (37,5%)
Vet ej/ Ej relevant	0 (0,0%)
Summa	32 (100,0%)



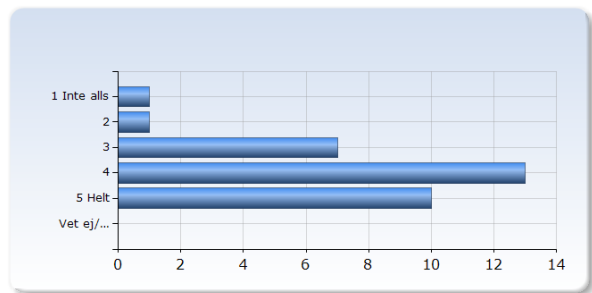
Jag har fått konstruktiv kritik på mina prestationer

Jag har fått konstruktiv kritik på mina prestationer	Antal svar
1 Inte alls	0 (0,0%)
2	5 (15,6%)
3	9 (28,1%)
4	6 (18,8%)
5 Helt	8 (25,0%)
Vet ej/ Ej relevant	4 (12,5%)
Summa	32 (100,0%)



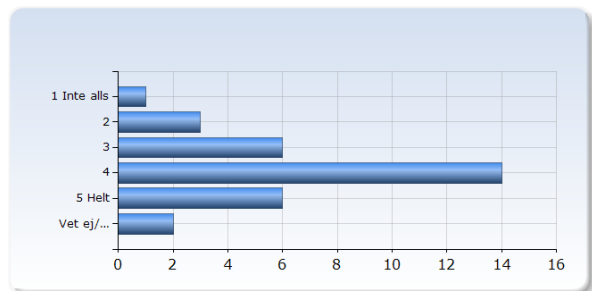
Jag har uppmuntrats att reflektera över mitt lärande under kursen

Jag har uppmuntrats att reflektera över mitt lärande under kursen	Antal svar
1 Inte alls	1 (3,1%)
2	1 (3,1%)
3	7 (21,9%)
4	13 (40,6%)
5 Helt	10 (31,3%)
Vet ej/ Ej relevant	0 (0,0%)
Summa	32 (100,0%)



Kursmaterialet har hjälpt mig i mitt arbete att nå de förväntade studieresultaten (litteratur, e-resurser m.m.)

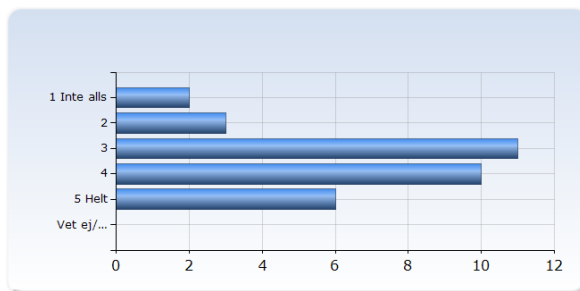
Kursmaterialet har hjälpt mig i mitt arbete att nå de förväntade studieresultaten (litteratur, e-resurser m.m.)	Antal svar
1 Inte alls	1 (3,1%)
2	3 (9,4%)
3	6 (18,8%)
4	14 (43,8%)
5 Helt	6 (18,8%)
Vet ej/ Ej relevant	2 (6,3%)
Summa	32 (100,0%)



10. Administration och studiemiljö

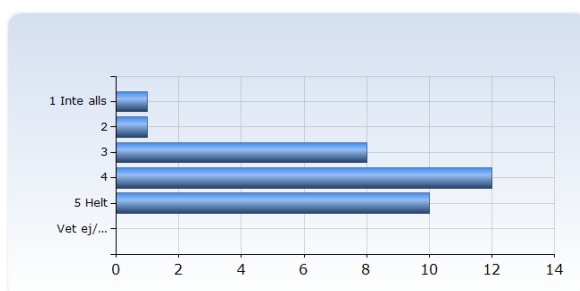
Jag upplever att kursen var väl organiserad

Jag upplever att kursen var väl organiserad	Antal svar
1 Inte alls	2 (6,3%)
2	3 (9,4%)
3	11 (34,4%)
4	10 (31,3%)
5 Helt	6 (18,8%)
Vet ej/ Ej relevant	0 (0,0%)
Summa	32 (100,0%)



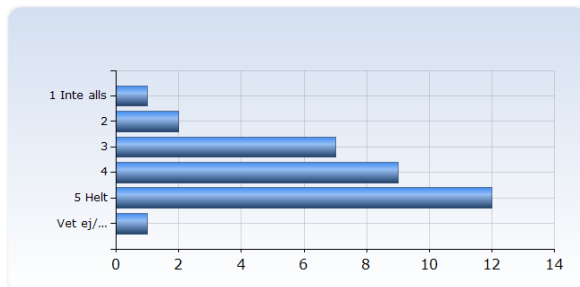
Jag har kunnat hitta den information jag tyckt mig behöva innan och under kursen

Jag har kunnat hitta den information jag tyckt mig behöva innan och under kursen	Antal svar
1 Inte alls	1 (3,1%)
2	1 (3,1%)
3	8 (25,0%)
4	12 (37,5%)
5 Helt	10 (31,3%)
Vet ej/ Ej relevant	0 (0,0%)
Summa	32 (100,0%)



Jag kunde få stöd när jag behövde det

Jag kunde få stöd när jag behövde det	Antal svar
1 Inte alls	1 (3,1%)
2	2 (6,3%)
3	7 (21,9%)
4	9 (28,1%)
5 Helt	12 (37,5%)
Vet ej/ Ej relevant	1 (3,1%)
Summa	32 (100,0%)



12. Hur mycket tycker du att du har bidragit till andra studenters lärande?

Hur mycket tycker du att du har bidragit till andra studenters lärande?	Antal svar
Väldigt mycket	3 (9,4%)
Mycket	10 (31,3%)
Varken mycket eller lite	19 (59,4%)
Lite	0 (0,0%)
Väldigt lite	0 (0,0%)
Summa	32 (100,0%)

