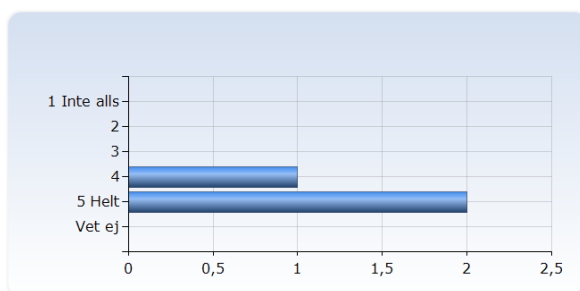


## Kursvärdering UM7013 HT18

Antal respondenter: 10  
Antal svar: 3  
Svarsfrekvens: 30,00 %

### 5. Helhetsintrycket

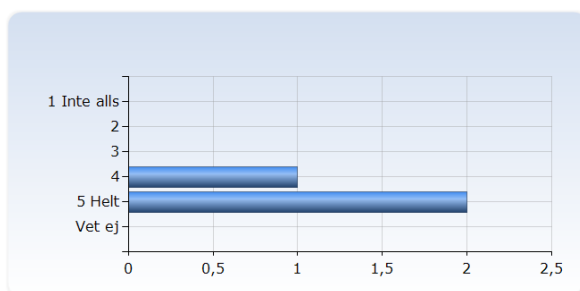
| Överlag är jag nöjd med den här kursen | Antal svar |
|--|------------|
| 1 Inte alls                            | 0 (0,0%)   |
| 2                                      | 0 (0,0%)   |
| 3                                      | 0 (0,0%)   |
| 4                                      | 1 (33,3%)  |
| 5 Helt                                 | 2 (66,7%)  |
| Vet ej                                 | 0 (0,0%)   |
| Summa                                  | 3 (100,0%) |



### 6. Studentens insats

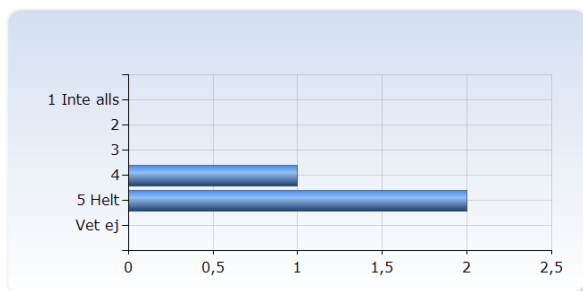
#### Jag är nöjd med min egen insats

| Jag är nöjd med min egen insats | Antal svar |
|---------------------------------|------------|
| 1 Inte alls                     | 0 (0,0%)   |
| 2                               | 0 (0,0%)   |
| 3                               | 0 (0,0%)   |
| 4                               | 1 (33,3%)  |
| 5 Helt                          | 2 (66,7%)  |
| Vet ej                          | 0 (0,0%)   |
| Summa                           | 3 (100,0%) |



## Jag har tagit ansvar för mitt eget lärande

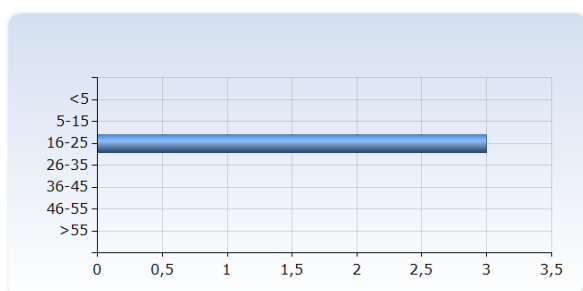
| Jag har tagit ansvar för mitt eget lärande | Antal svar |
|--|------------|
| 1 Inte alls                                | 0 (0,0%)   |
| 2  | 0 (0,0%)   |
| 3  | 0 (0,0%)   |
| 4  | 1 (33,3%)  |
| 5 Helt                                     | 2 (66,7%)  |
| Vet ej                                     | 0 (0,0%)   |
| Summa                                      | 3 (100,0%) |



## 7. Arbetsbelastning

Ange hur många timmar i genomsnitt per vecka som du totalt lagt ner på kursen, inklusive självstudier och schemabunden tid.

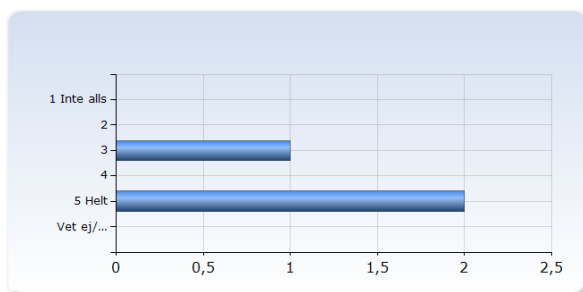
| Antal svar | Antal svar |
|------------|------------|
| <5         | 0 (0,0%)   |
| 5-15       | 0 (0,0%)   |
| 16-25      | 3 (100,0%) |
| 26-35      | 0 (0,0%)   |
| 36-45      | 0 (0,0%)   |
| 46-55      | 0 (0,0%)   |
| >55        | 0 (0,0%)   |
| Summa      | 3 (100,0%) |



## 8. Tydliga mål

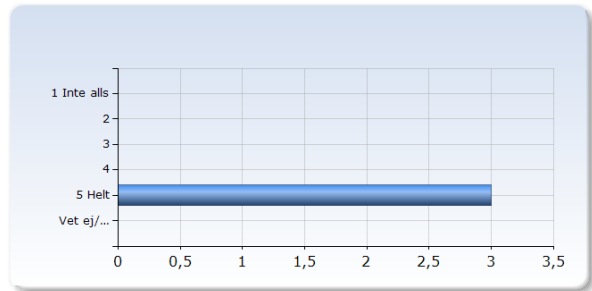
Det var tydligt för mig vad jag förväntades lära mig

| Det var tydligt för mig vad jag förväntades lära mig | Antal svar |
|--|------------|
| 1 Inte alls  | 0 (0,0%)   |
| 2  | 0 (0,0%)   |
| 3  | 1 (33,3%)  |
| 4  | 0 (0,0%)   |
| 5 Helt   | 2 (66,7%)  |
| Vet ej/<br>Ej relevant                               | 0 (0,0%)   |
| Summa  | 3 (100,0%) |



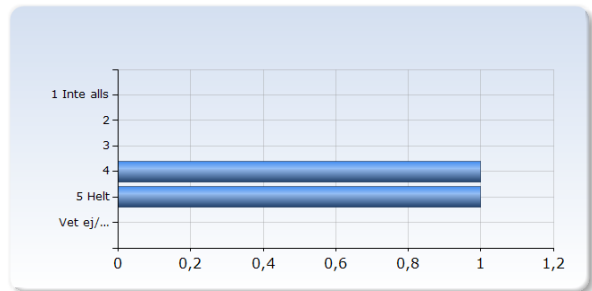
## Jag har upplevt att kursens innehåll och undervisningsformer varit relevanta för de förväntade studieresultaten

| Jag har upplevt att kursens innehåll och undervisningsformer varit relevanta för de förväntade studieresultaten | Antal svar |
|---|------------|
| 1 Inte alls   | 0 (0,0%)   |
| 2   | 0 (0,0%)   |
| 3   | 0 (0,0%)   |
| 4   | 0 (0,0%)   |
| 5 Helt  | 3 (100,0%) |
| Vet ej/<br>Ej relevant  | 0 (0,0%)   |
| Summa   | 3 (100,0%) |



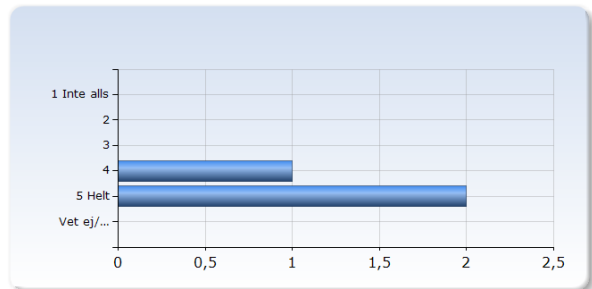
## Examinationen testade hur väl jag uppfyllt de förväntade studieresultaten

| Examinationen testade hur väl jag uppfyllt de förväntade studieresultaten | Antal svar |
|---|------------|
| 1 Inte alls   | 0 (0,0%)   |
| 2   | 0 (0,0%)   |
| 3   | 0 (0,0%)   |
| 4   | 1 (50,0%)  |
| 5 Helt  | 1 (50,0%)  |
| Vet ej/<br>Ej relevant  | 0 (0,0%)   |
| Summa   | 2 (100,0%) |



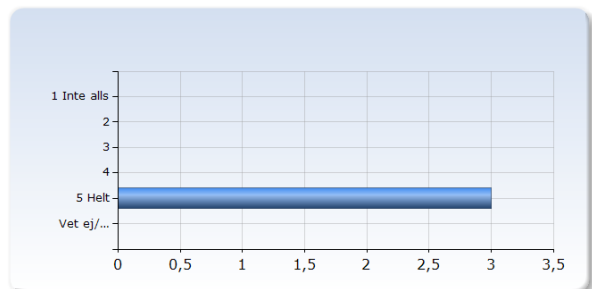
## Kursen motsvarade mina förväntningar

| Kursen motsvarade mina förväntningar | Antal svar |
|--------------------------------------|------------|
| 1 Inte alls                          | 0 (0,0%)   |
| 2                                    | 0 (0,0%)   |
| 3                                    | 0 (0,0%)   |
| 4                                    | 1 (33,3%)  |
| 5 Helt                               | 2 (66,7%)  |
| Vet ej/<br>Ej relevant               | 0 (0,0%)   |
| Summa                                | 3 (100,0%) |



## Jag tror att jag kommer att ha nytta av det jag lärt mig efter utbildningen

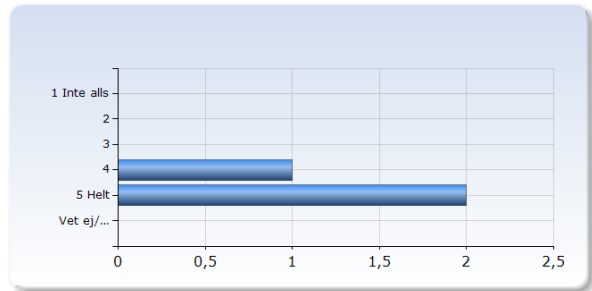
| Jag tror att jag kommer att ha nytta av det jag lärt mig efter utbildningen | Antal svar |
|---|------------|
| 1 Inte alls   | 0 (0,0%)   |
| 2   | 0 (0,0%)   |
| 3   | 0 (0,0%)   |
| 4   | 0 (0,0%)   |
| 5 Helt  | 3 (100,0%) |
| Vet ej/<br>Ej relevant  | 0 (0,0%)   |
| Summa   | 3 (100,0%) |



## 9. God undervisning

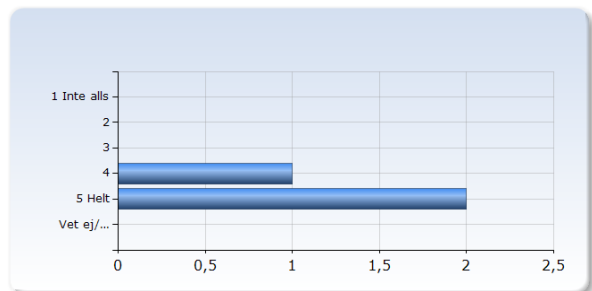
### Jag anser att kursens förkunskapskrav var tillräckliga för att följa kursen

| Jag anser att kursens förkunskapskrav var tillräckliga för att följa kursen | Antal svar |
|---|------------|
| 1 Inte alls   | 0 (0,0%)   |
| 2   | 0 (0,0%)   |
| 3   | 0 (0,0%)   |
| 4   | 1 (33,3%)  |
| 5 Helt  | 2 (66,7%)  |
| Vet ej/<br>Ej relevant  | 0 (0,0%)   |
| Summa   | 3 (100,0%) |



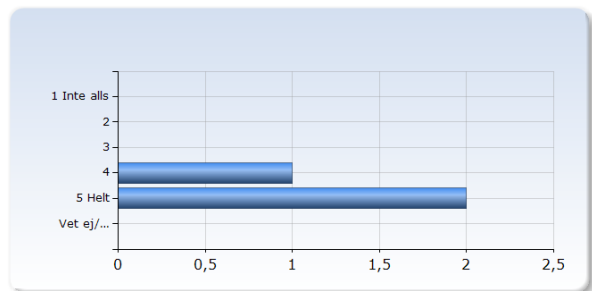
### Jag upplever att kursen var väl strukturerad

| Jag upplever att kursen var väl strukturerad | Antal svar |
|--|------------|
| 1 Inte alls                                  | 0 (0,0%)   |
| 2  | 0 (0,0%)   |
| 3  | 0 (0,0%)   |
| 4  | 1 (33,3%)  |
| 5 Helt                                       | 2 (66,7%)  |
| Vet ej/<br>Ej relevant                       | 0 (0,0%)   |
| Summa  | 3 (100,0%) |



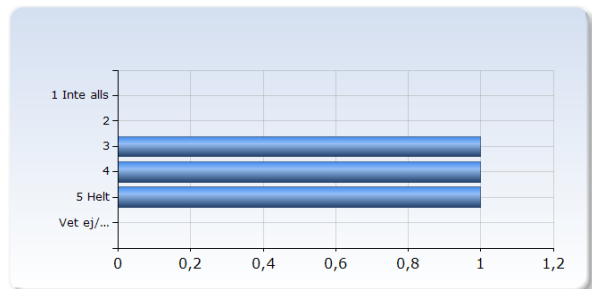
### Jag anser att lärarna har hjälpt mig att nå de förväntade studieresultaten

| Jag anser att lärarna har hjälpt mig att nå de förväntade studieresultaten | Antal svar |
|--|------------|
| 1 Inte alls  | 0 (0,0%)   |
| 2  | 0 (0,0%)   |
| 3  | 0 (0,0%)   |
| 4  | 1 (33,3%)  |
| 5 Helt   | 2 (66,7%)  |
| Vet ej/<br>Ej relevant   | 0 (0,0%)   |
| Summa  | 3 (100,0%) |



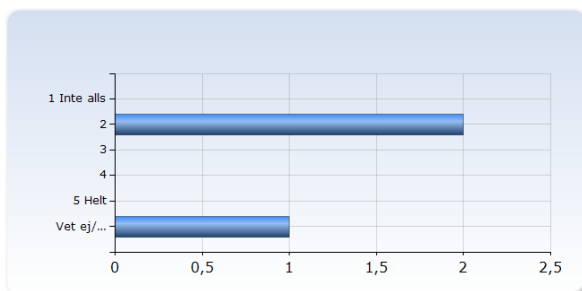
### Jag kunde förstå det som undervisades

| Jag kunde förstå det som undervisades | Antal svar |
|---------------------------------------|------------|
| 1 Inte alls                           | 0 (0,0%)   |
| 2                                     | 0 (0,0%)   |
| 3                                     | 1 (33,3%)  |
| 4                                     | 1 (33,3%)  |
| 5 Helt                                | 1 (33,3%)  |
| Vet ej/<br>Ej relevant                | 0 (0,0%)   |
| Summa                                 | 3 (100,0%) |



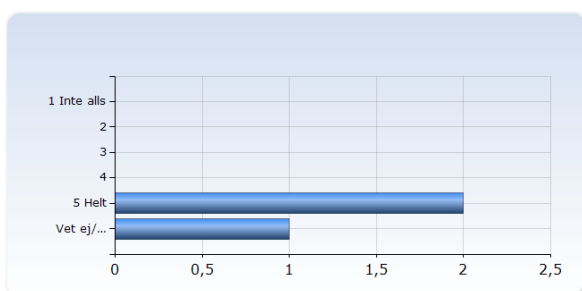
## Jag har fått konstruktiv kritik på mina prestationer

| Jag har fått konstruktiv kritik på mina prestationer | Antal svar |
|--|------------|
| 1 Inte alls  | 0 (0,0%)   |
| 2  | 2 (66,7%)  |
| 3  | 0 (0,0%)   |
| 4  | 0 (0,0%)   |
| 5 Helt   | 0 (0,0%)   |
| Vet ej/<br>Ej relevant                               | 1 (33,3%)  |
| Summa  | 3 (100,0%) |



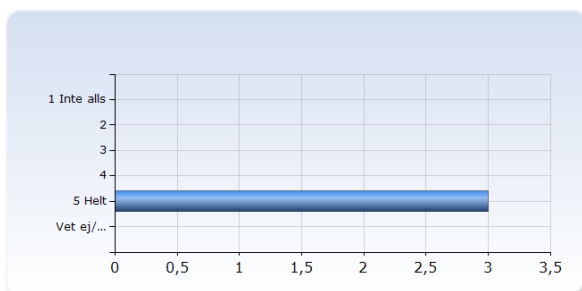
## Jag har uppmuntrats att reflektera över mitt lärande under kursen

| Jag har uppmuntrats att reflektera över mitt lärande under kursen | Antal svar |
|---|------------|
| 1 Inte alls   | 0 (0,0%)   |
| 2   | 0 (0,0%)   |
| 3   | 0 (0,0%)   |
| 4   | 0 (0,0%)   |
| 5 Helt  | 2 (66,7%)  |
| Vet ej/<br>Ej relevant  | 1 (33,3%)  |
| Summa   | 3 (100,0%) |



## Kursmaterialet har hjälpt mig i mitt arbete att nå de förväntade studieresultaten (litteratur, e-resurser m.m.)

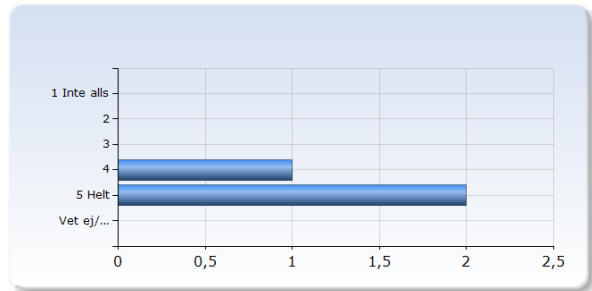
| Kursmaterialet har hjälpt mig i mitt arbete att nå de förväntade studieresultaten (litteratur, e-resurser m.m.) | Antal svar |
|---|------------|
| 1 Inte alls   | 0 (0,0%)   |
| 2   | 0 (0,0%)   |
| 3   | 0 (0,0%)   |
| 4   | 0 (0,0%)   |
| 5 Helt  | 3 (100,0%) |
| Vet ej/<br>Ej relevant  | 0 (0,0%)   |
| Summa   | 3 (100,0%) |



## 10. Administration och studiemiljö

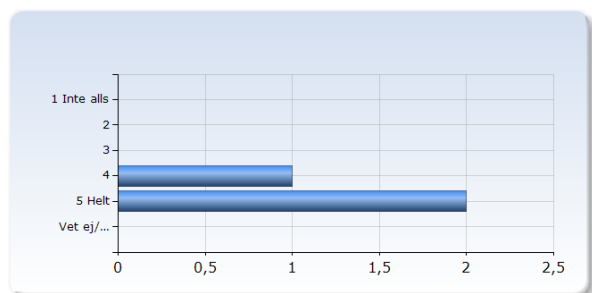
### Jag upplever att kursen var väl organiserad

| Jag upplever att kursen var väl organiserad | Antal svar |
|---|------------|
| 1 Inte alls                                 | 0 (0,0%)   |
| 2   | 0 (0,0%)   |
| 3   | 0 (0,0%)   |
| 4   | 1 (33,3%)  |
| 5 Helt                                      | 2 (66,7%)  |
| Vet ej/<br>Ej relevant                      | 0 (0,0%)   |
| Summa                                       | 3 (100,0%) |



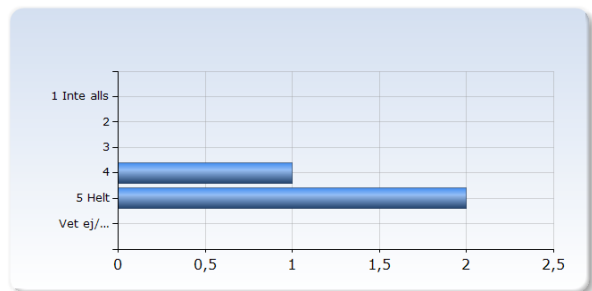
### Jag har kunnat hitta den information jag tyckt mig behöva innan och under kursen

| Jag har kunnat hitta den information jag tyckt mig behöva innan och under kursen | Antal svar |
|--|------------|
| 1 Inte alls  | 0 (0,0%)   |
| 2  | 0 (0,0%)   |
| 3  | 0 (0,0%)   |
| 4  | 1 (33,3%)  |
| 5 Helt   | 2 (66,7%)  |
| Vet ej/<br>Ej relevant   | 0 (0,0%)   |
| Summa  | 3 (100,0%) |



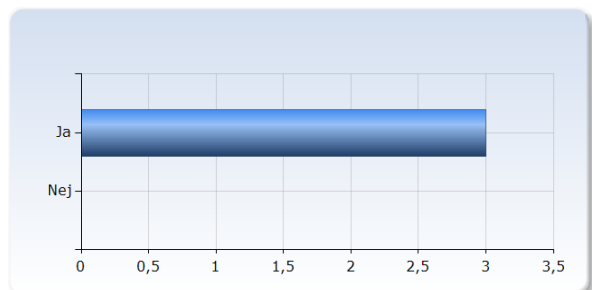
### Jag kunde få stöd när jag behövde det

| Jag kunde få stöd när jag behövde det | Antal svar |
|---------------------------------------|------------|
| 1 Inte alls                           | 0 (0,0%)   |
| 2                                     | 0 (0,0%)   |
| 3                                     | 0 (0,0%)   |
| 4                                     | 1 (33,3%)  |
| 5 Helt                                | 2 (66,7%)  |
| Vet ej/<br>Ej relevant                | 0 (0,0%)   |
| Summa                                 | 3 (100,0%) |



## 12. Anser du att kursens seminarier bör fortsätta vara obligatoriska?

| Anser du att kursens seminarier bör fortsätta vara obligatoriska? | Antal svar |
|---|------------|
| Ja  | 3 (100,0%) |
| Nej   | 0 (0,0%)   |
| Summa   | 3 (100,0%) |



## 14. Hur mycket tycker du att du har bidragit till andra studenters lärande?

| Hur mycket tycker du att du har bidragit till andra studenters lärande? | Antal svar    |
|---|---------------|
| Väldigt mycket  | 1<br>(33,3%)  |
| Mycket  | 2<br>(66,7%)  |
| Varken mycket eller lite  | 0 (0,0%)      |
| Lite  | 0 (0,0%)      |
| Väldigt lite  | 0 (0,0%)      |
| Summa   | 3<br>(100,0%) |

