

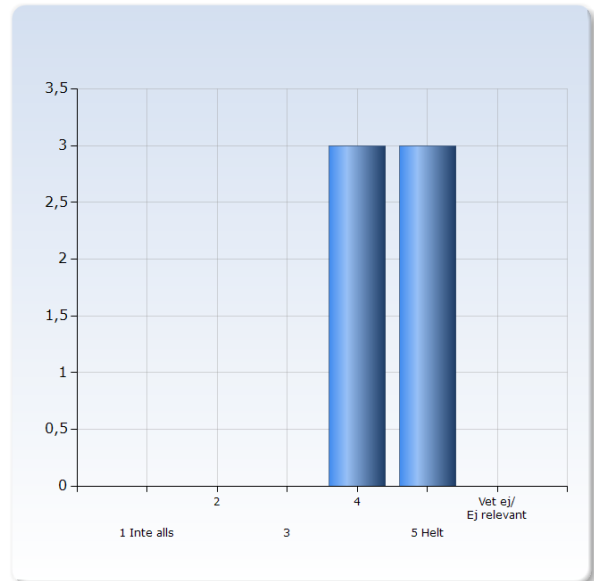
KV Spanska II, VT20

Antal respondenter: 23
Antal svar: 6
Svarsfrekvens: 26,09 %

1. Förväntade studieresultat

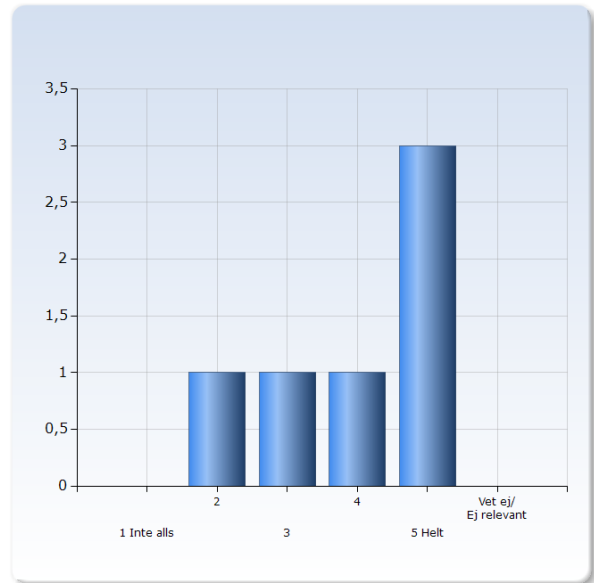
Det var tydligt för mig vad jag förväntades lära mig

| Det var tydligt för mig vad jag förväntades lära mig | Antal svar |
|--|------------|
| 1 Inte alls | 0 (0,0%) |
| 2 | 0 (0,0%) |
| 3 | 0 (0,0%) |
| 4 | 3 (50,0%) |
| 5 Helt | 3 (50,0%) |
| Vet ej/ Ej relevant | 0 (0,0%) |
| Summa | 6 (100,0%) |



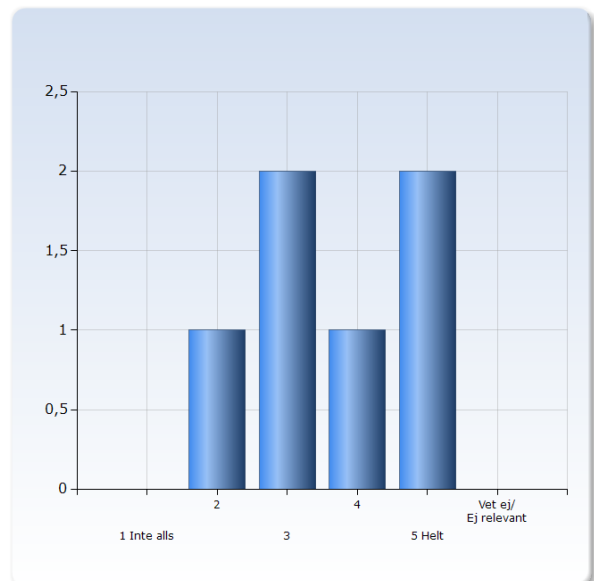
Kursens innehåll har varit relevant för att uppnå de förväntade studieresultaten

| Kursens innehåll har varit relevant för att uppnå de förväntade studieresultaten | Antal svar |
|--|------------|
| 1 Inte alls | 0 (0,0%) |
| 2 | 1 (16,7%) |
| 3 | 1 (16,7%) |
| 4 | 1 (16,7%) |
| 5 Helt | 3 (50,0%) |
| Vet ej/ Ej relevant | 0 (0,0%) |
| Summa | 6 (100,0%) |



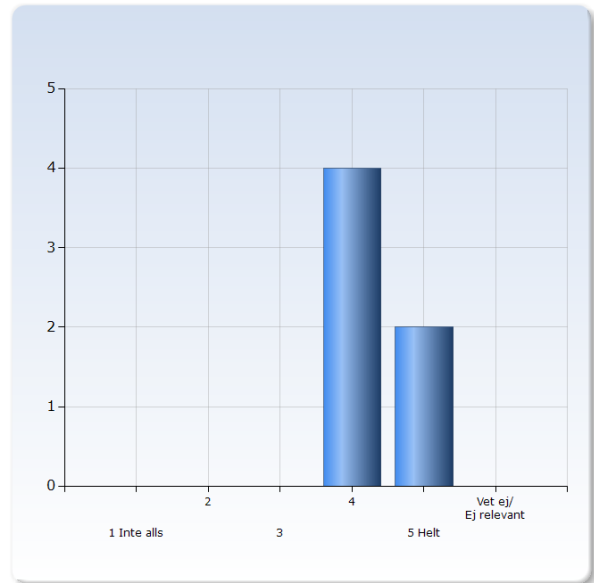
Undervisningsformerna har varit relevanta för att uppnå förväntade studieresultaten

| Undervisningsformerna har varit relevanta för att uppnå förväntade studieresultaten | Antal svar |
|---|------------|
| 1 Inte alls | 0 (0,0%) |
| 2 | 1 (16,7%) |
| 3 | 2 (33,3%) |
| 4 | 1 (16,7%) |
| 5 Helt | 2 (33,3%) |
| Vet ej/ Ej relevant | 0 (0,0%) |
| Summa | 6 (100,0%) |



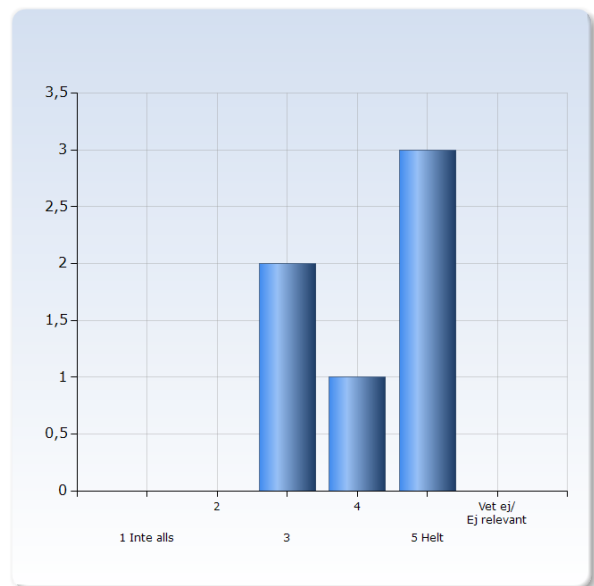
Examinationsformerna har varit relevanta för att uppnå förväntade studieresultaten

| Examinationsformerna har varit relevanta för att uppnå förväntade studieresultaten | Antal svar |
|--|------------|
| 1 Inte alls | 0 (0,0%) |
| 2 | 0 (0,0%) |
| 3 | 0 (0,0%) |
| 4 | 4 (66,7%) |
| 5 Helt | 2 (33,3%) |
| Vet ej/ Ej relevant | 0 (0,0%) |
| Summa | 6 (100,0%) |



Jag har fått konstruktiv återkoppling på mina prestationer

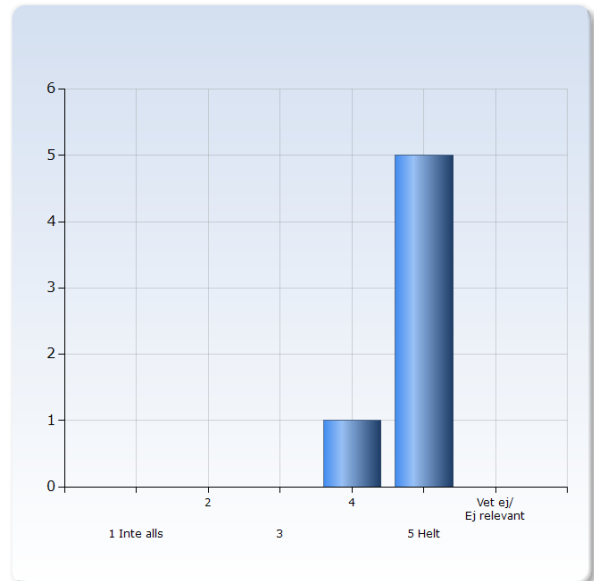
| Jag har fått konstruktiv återkoppling på mina prestationer | Antal svar |
|--|------------|
| 1 Inte alls | 0 (0,0%) |
| 2 | 0 (0,0%) |
| 3 | 2 (33,3%) |
| 4 | 1 (16,7%) |
| 5 Helt | 3 (50,0%) |
| Vet ej/ Ej relevant | 0 (0,0%) |
| Summa | 6 (100,0%) |



2. Kursupplägg

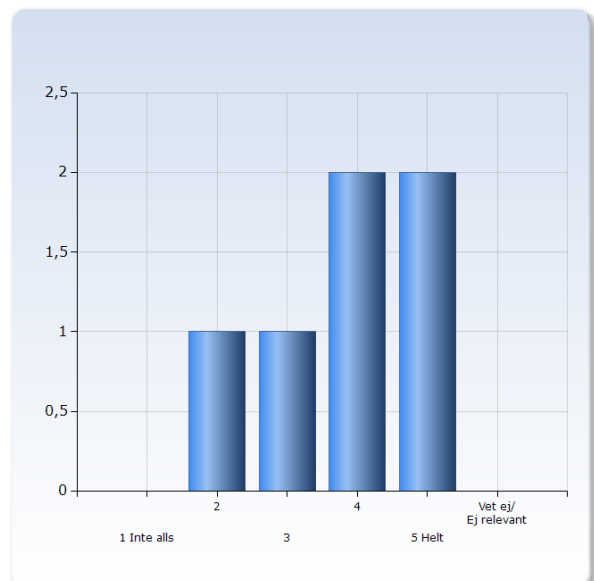
Mina förkunskaper var tillräckliga för att följa kursen

| Mina förkunskaper var tillräckliga för att följa kursen | Antal svar |
|---|------------|
| 1 Inte alls | 0 (0,0%) |
| 2 | 0 (0,0%) |
| 3 | 0 (0,0%) |
| 4 | 1 (16,7%) |
| 5 Helt | 5 (83,3%) |
| Vet ej/ Ej relevant | 0 (0,0%) |
| Summa | 6 (100,0%) |



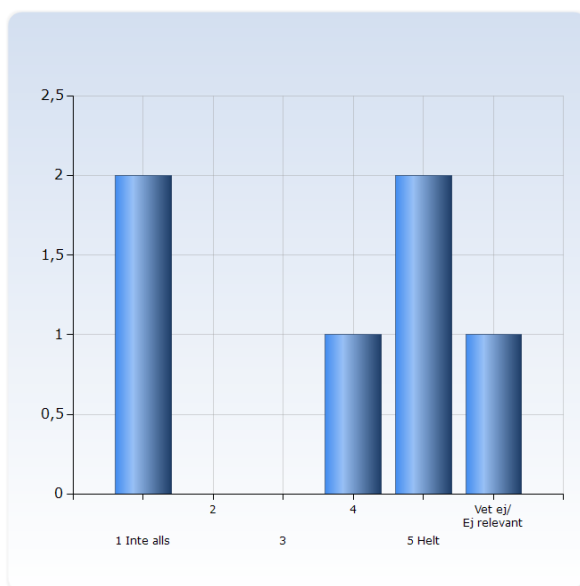
Kursen i sin helhet var välstrukturerad

| Kursen i sin helhet var välstrukturerad | Antal svar |
|---|------------|
| 1 Inte alls | 0 (0,0%) |
| 2 | 1 (16,7%) |
| 3 | 1 (16,7%) |
| 4 | 2 (33,3%) |
| 5 Helt | 2 (33,3%) |
| Vet ej/ Ej relevant | 0 (0,0%) |
| Summa | 6 (100,0%) |



Jag upplevde att delkurserna var väl integrerade.

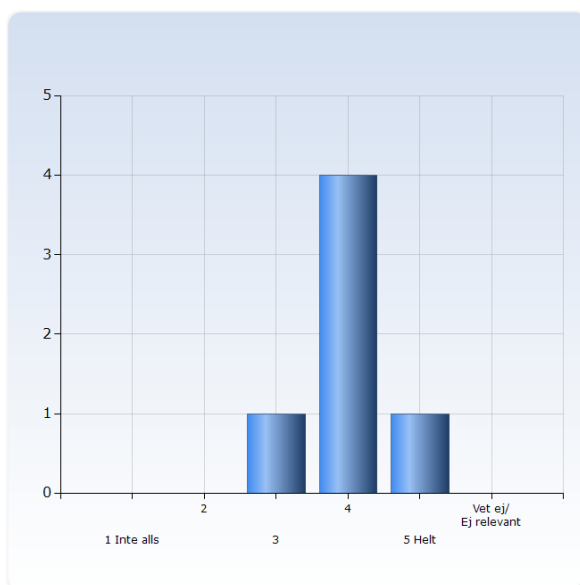
| Jag upplevde att delkurserna var väl integrerade. | Antal svar |
|---|------------|
| | 2 |
| 1 Inte alls | (33,3%) |
| 2 | 0 (0,0%) |
| 3 | 0 (0,0%) |
| 4 | 1 (16,7%) |
| 5 Helt | 2 (33,3%) |
| Vet ej/ Ej relevant | 1 (16,7%) |
| Summa | 6 (100,0%) |



3. Undervisning

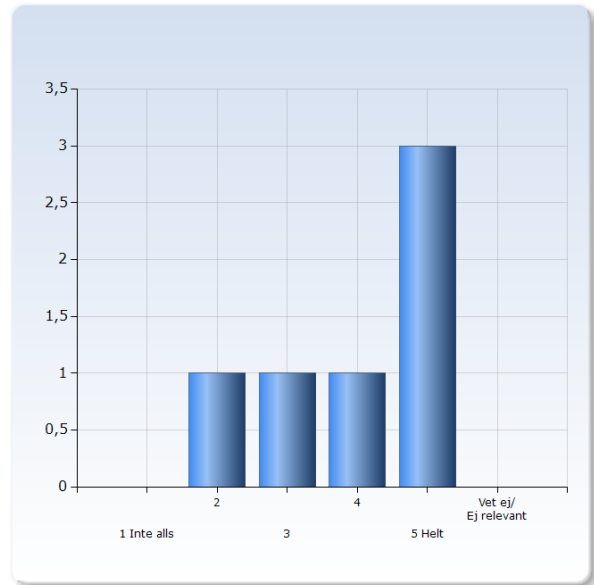
Lärarna visade ett gott pedagogiskt förhållningssätt

| Lärarna visade ett gott pedagogiskt förhållningssätt | Antal svar |
|--|------------|
| 1 Inte alls | 0 (0,0%) |
| 2 | 0 (0,0%) |
| 3 | 1 (16,7%) |
| 4 | 4 (66,7%) |
| 5 Helt | 1 (16,7%) |
| Vet ej/ Ej relevant | 0 (0,0%) |
| Summa | 6 (100,0%) |



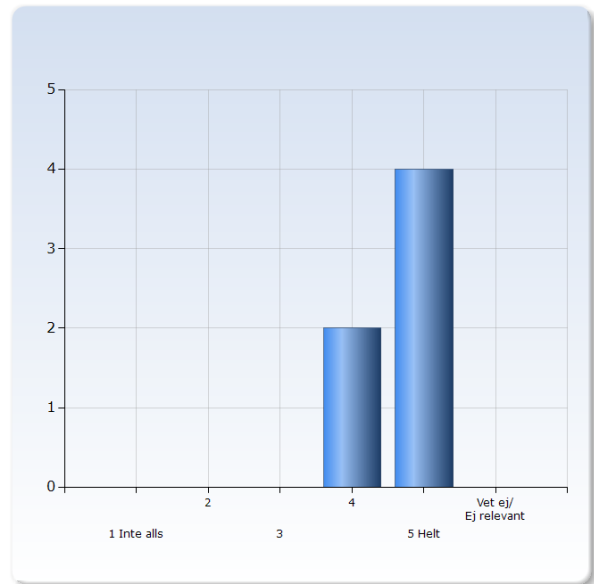
Undervisningen har varit betydelsefull för mitt lärande

| Undervisningen har varit betydelsefull för mitt lärande | Antal svar |
|---|------------|
| 1 Inte alls | 0 (0,0%) |
| 2 | 1 (16,7%) |
| 3 | 1 (16,7%) |
| 4 | 1 (16,7%) |
| 5 Helt | 3 (50,0%) |
| Vet ej/ Ej relevant | 0 (0,0%) |
| Summa | 6 (100,0%) |



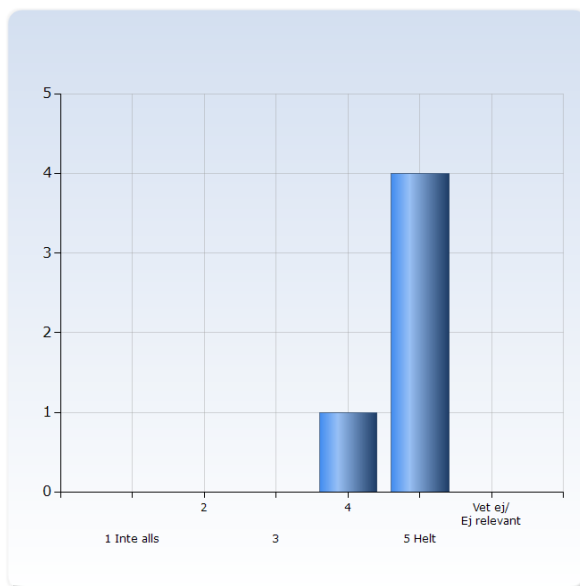
Jag kunde förstå det som undervisades

| Jag kunde förstå det som undervisades | Antal svar |
|---------------------------------------|------------|
| 1 Inte alls | 0 (0,0%) |
| 2 | 0 (0,0%) |
| 3 | 0 (0,0%) |
| 4 | 2 (33,3%) |
| 5 Helt | 4 (66,7%) |
| Vet ej/ Ej relevant | 0 (0,0%) |
| Summa | 6 (100,0%) |



Jag har följt undervisningen regelbundet

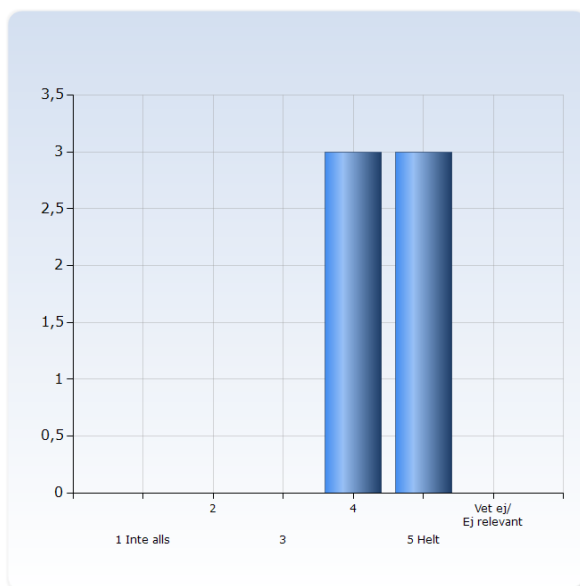
| Jag har följt undervisningen regelbundet | Antal svar |
|--|------------|
| 1 Inte alls | 0 (0,0%) |
| 2 | 0 (0,0%) |
| 3 | 0 (0,0%) |
| 4 | 1 (20,0%) |
| 5 Helt | 4 (80,0%) |
| Vet ej/ Ej relevant | 0 (0,0%) |
| Summa | 5 (100,0%) |



4. Kursmaterial

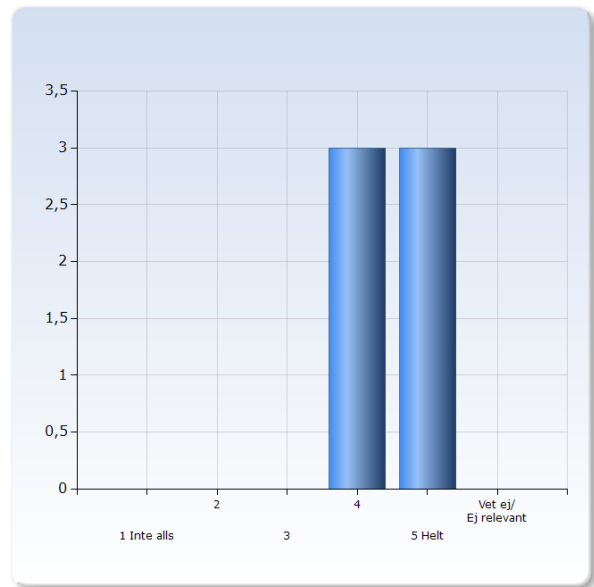
Kursmaterialet (litteratur, e-resurser m.m.) har hjälpt mig i mitt arbete att klara kursen

| Kursmaterialet (litteratur, e-resurser m.m.) har hjälpt mig i mitt arbete att klara kursen | Antal svar |
|--|------------|
| 1 Inte alls | 0 (0,0%) |
| 2 | 0 (0,0%) |
| 3 | 0 (0,0%) |
| 4 | 3 (50,0%) |
| 5 Helt | 3 (50,0%) |
| Vet ej/ Ej relevant | 0 (0,0%) |
| Summa | 6 (100,0%) |



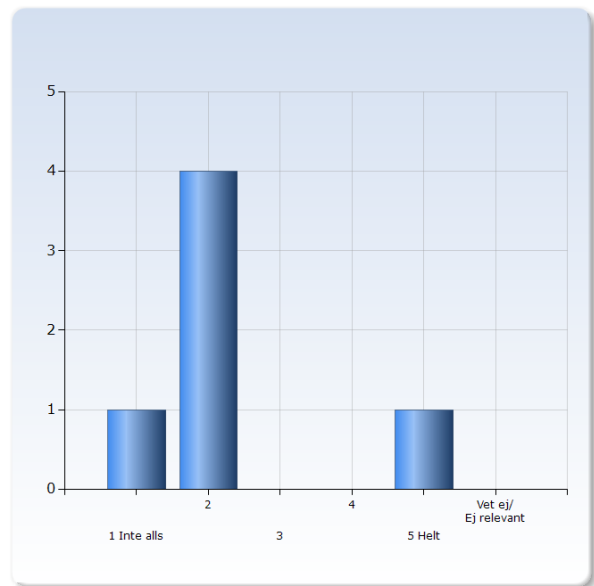
Kursmaterialet var passande för kursinnehållet

| Kursmaterialet var passande för kursinnehållet | Antal svar |
|--|------------|
| 1 Inte alls | 0 (0,0%) |
| 2 | 0 (0,0%) |
| 3 | 0 (0,0%) |
| 4 | 3 (50,0%) |
| 5 Helt | 3 (50,0%) |
| Vet ej/ Ej relevant | 0 (0,0%) |
| Summa | 6 (100,0%) |



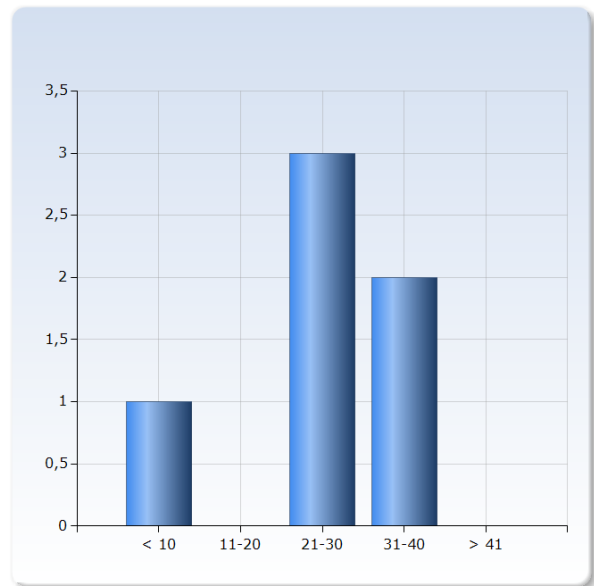
Jag upplevde att kursmaterialet var svårt

| Jag upplevde att kursmaterialet var svårt | Antal svar |
|---|------------|
| 1 Inte alls | 1 (16,7%) |
| 2 | 4 (66,7%) |
| 3 | 0 (0,0%) |
| 4 | 0 (0,0%) |
| 5 Helt | 1 (16,7%) |
| Vet ej/ Ej relevant | 0 (0,0%) |
| Summa | 6 (100,0%) |



5. Arbetsbelastning

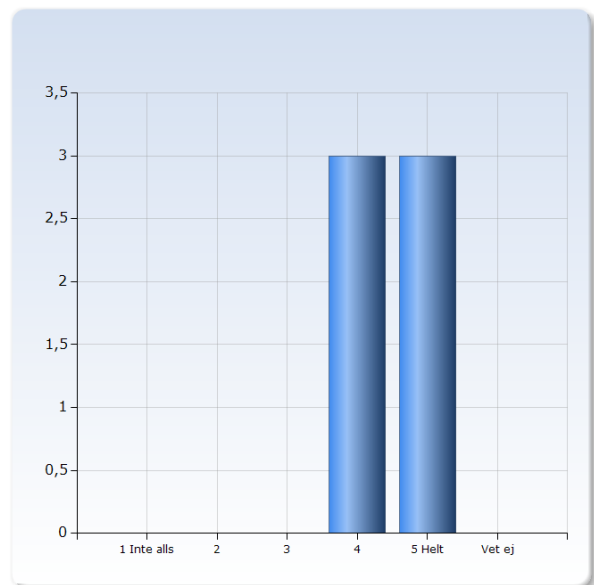
| Ange hur många timmar i genomsnitt per vecka som du totalt lagt ner på kursen, inklusive självstudier och schemabunden tid | Antal svar |
|--|------------|
| < 10 | 1 (16,7%) |
| 11-20 | 0 (0,0%) |
| 21-30 | 3 (50,0%) |
| 31-40 | 2 (33,3%) |
| > 41 | 0 (0,0%) |
| Summa | 6 (100,0%) |



6. Studentens insats

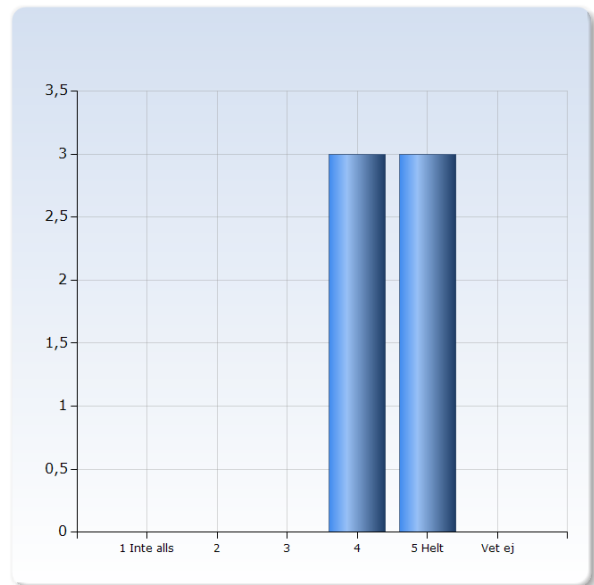
Jag är nöjd med min egen insats

| Jag är nöjd med min egen insats | Antal svar |
|---------------------------------|------------|
| 1 Inte alls | 0 (0,0%) |
| 2 | 0 (0,0%) |
| 3 | 0 (0,0%) |
| 4 | 3 (50,0%) |
| 5 Helt | 3 (50,0%) |
| Vet ej | 0 (0,0%) |
| Summa | 6 (100,0%) |



Jag har tagit ansvar för mitt eget lärande

| Jag har tagit ansvar för mitt eget lärande | Antal svar |
|--|------------|
| 1 Inte alls | 0 (0,0%) |
| 2 | 0 (0,0%) |
| 3 | 0 (0,0%) |
| 4 | 3 (50,0%) |
| 5 Helt | 3 (50,0%) |
| Vet ej | 0 (0,0%) |
| Summa | 6 (100,0%) |



7. Helhetsintrycket

| Överlag är jag nöjd med den här kursen | Antal svar |
|--|------------|
| 1 Inte alls | 0 (0,0%) |
| 2 | 0 (0,0%) |
| 3 | 1 (16,7%) |
| 4 | 1 (16,7%) |
| 5 Helt | 4 (66,7%) |
| Vet ej | 0 (0,0%) |
| Summa | 6 (100,0%) |

