

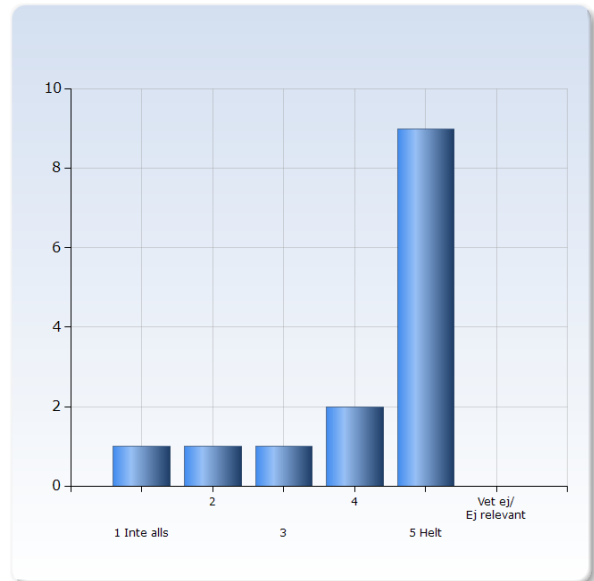
## KV Spanska III, VT20

Antal respondenter: 20  
Antal svar: 14  
Svarsfrekvens: 70,00 %

### 1. Förväntade studieresultat

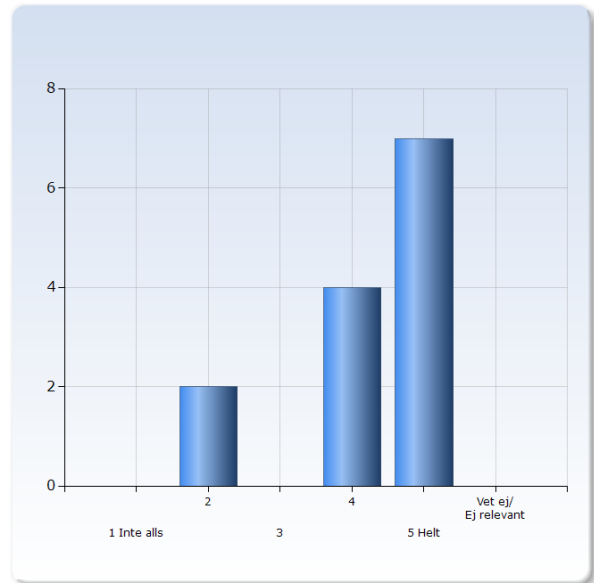
#### Det var tydligt för mig vad jag förväntades lära mig

Det var tydligt för mig vad jag förväntades lära mig	Antal svar
1 Inte alls	1 (7,1%)
2	1 (7,1%)
3	1 (7,1%)
4	2 (14,3%)
5 Helt	9 (64,3%)
Vet ej/ Ej relevant	0 (0,0%)
Summa	14 (100,0%)



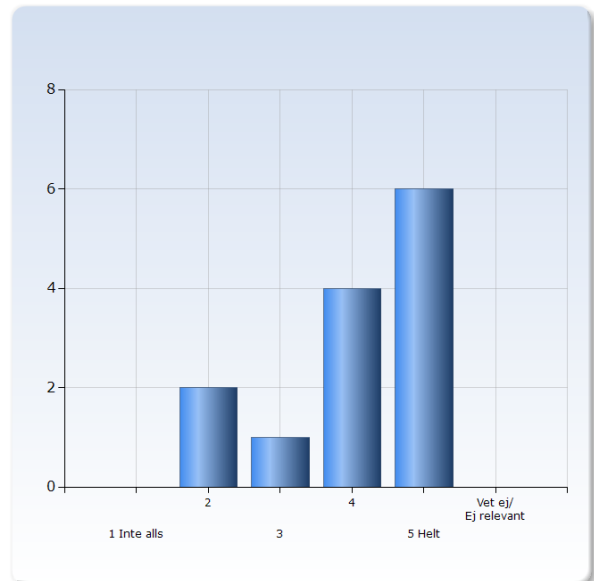
## Kursens innehåll har varit relevant för att uppnå de förväntade studieresultaten

Kursens innehåll har varit relevant för att uppnå de förväntade studieresultaten	Antal svar
1 Inte alls	0 (0,0%)
2	2 (15,4%)
3	0 (0,0%)
4	4 (30,8%)
5 Helt	7 (53,8%)
Vet ej/ Ej relevant	0 (0,0%)
Summa	13 (100,0%)



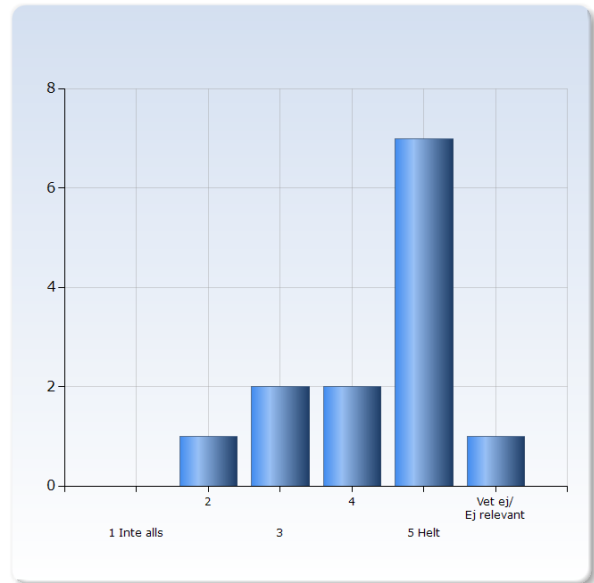
## Undervisningsformerna har varit relevanta för att uppnå förväntade studieresultaten

Undervisningsformerna har varit relevanta för att uppnå förväntade studieresultaten	Antal svar
1 Inte alls	0 (0,0%)
2	2 (15,4%)
3	1 (7,7%)
4	4 (30,8%)
5 Helt	6 (46,2%)
Vet ej/ Ej relevant	0 (0,0%)
Summa	13 (100,0%)



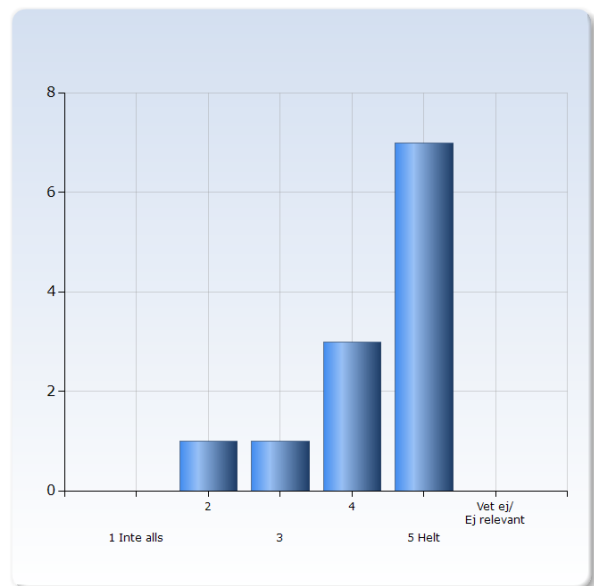
## Examinationsformerna har varit relevanta för att uppnå förväntade studieresultaten

Examinationsformerna har varit relevanta för att uppnå förväntade studieresultaten	Antal svar
1 Inte alls	0 (0,0%)
2	1 (7,7%)
3	2 (15,4%)
4	2 (15,4%)
5 Helt	7 (53,8%)
Vet ej/ Ej relevant	1 (7,7%)
Summa	13 (100,0%)



## Jag har fått konstruktiv återkoppling på mina prestationer

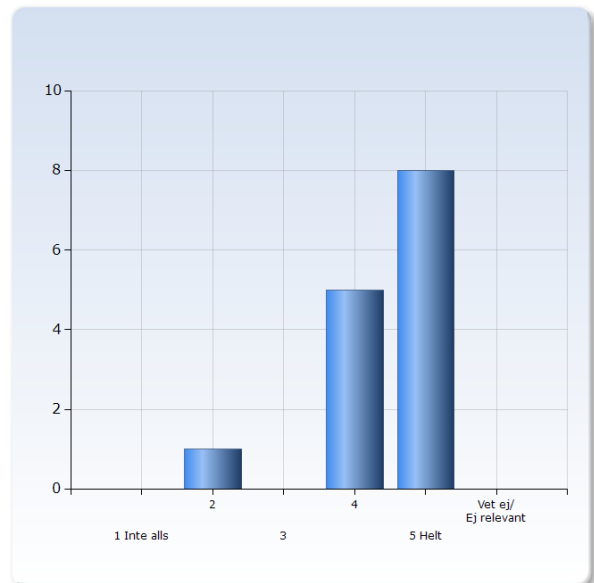
Jag har fått konstruktiv återkoppling på mina prestationer	Antal svar
1 Inte alls	0 (0,0%)
2	1 (8,3%)
3	1 (8,3%)
4	3 (25,0%)
5 Helt	7 (58,3%)
Vet ej/ Ej relevant	0 (0,0%)
Summa	12 (100,0%)



## 2. Kursupplägg

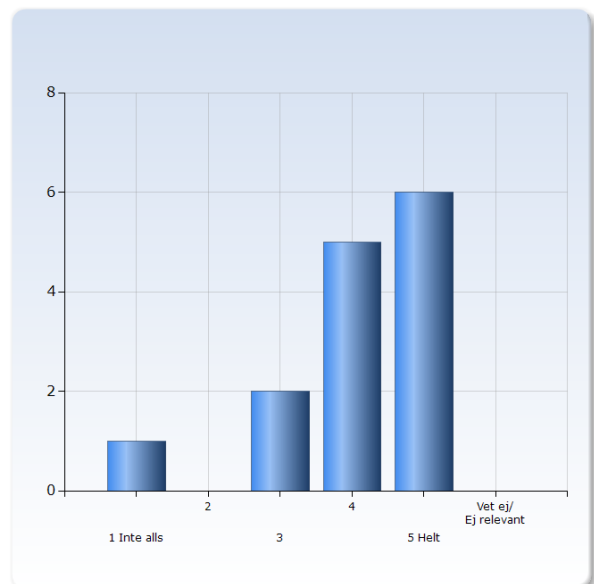
### Mina förkunskaper var tillräckliga för att följa kursen

Mina förkunskaper var tillräckliga för att följa kursen	Antal svar
1 Inte alls	0 (0,0%)
2	1 (7,1%)
3	0 (0,0%)
4	5 (35,7%)
5 Helt	8 (57,1%)
Vet ej/ Ej relevant	0 (0,0%)
Summa	14 (100,0%)



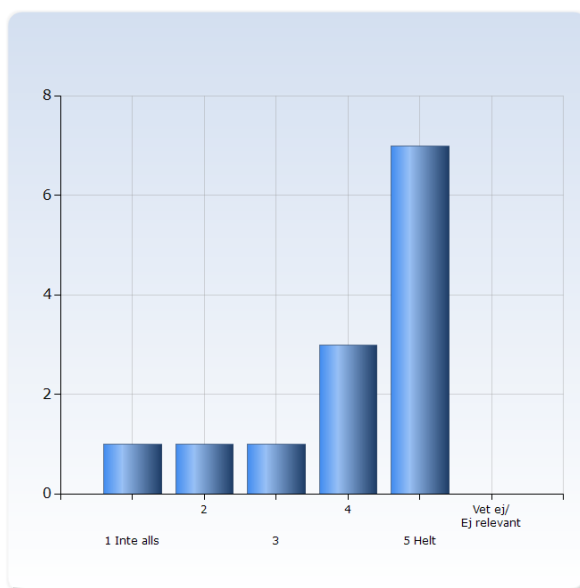
### Kursen i sin helhet var välstrukturerad

Kursen i sin helhet var välstrukturerad	Antal svar
1 Inte alls	1 (7,1%)
2	0 (0,0%)
3	2 (14,3%)
4	5 (35,7%)
5 Helt	6 (42,9%)
Vet ej/ Ej relevant	0 (0,0%)
Summa	14 (100,0%)



## Jag upplevde att delkurserna var väl integrerade.

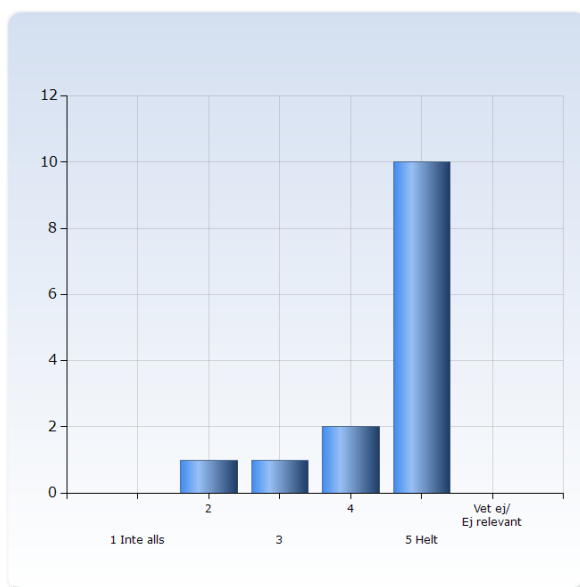
Jag upplevde att delkurserna var väl integrerade.	Antal svar
1 Inte alls	1 (7,7%)
2	1 (7,7%)
3	1 (7,7%)
4	3 (23,1%)
5 Helt	7 (53,8%)
Vet ej/ Ej relevant	0 (0,0%)
Summa	13 (100,0%)



## 3. Undervisning

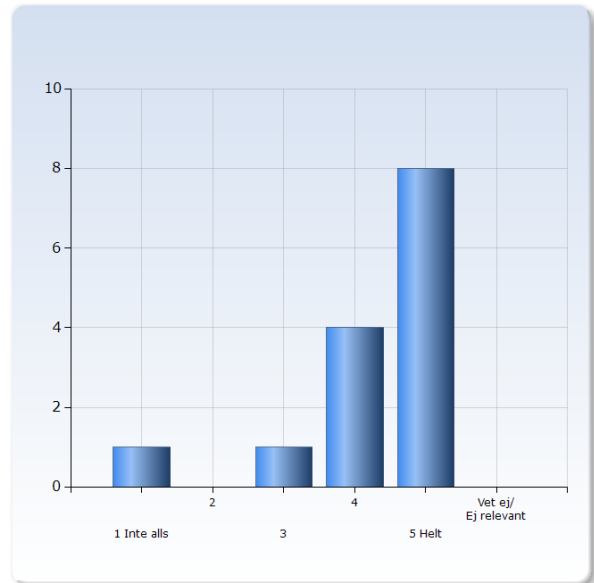
### Lärarna visade ett gott pedagogiskt förhållningssätt

Lärarna visade ett gott pedagogiskt förhållningssätt	Antal svar
1 Inte alls	0 (0,0%)
2	1 (7,1%)
3	1 (7,1%)
4	2 (14,3%)
5 Helt	10 (71,4%)
Vet ej/ Ej relevant	0 (0,0%)
Summa	14 (100,0%)



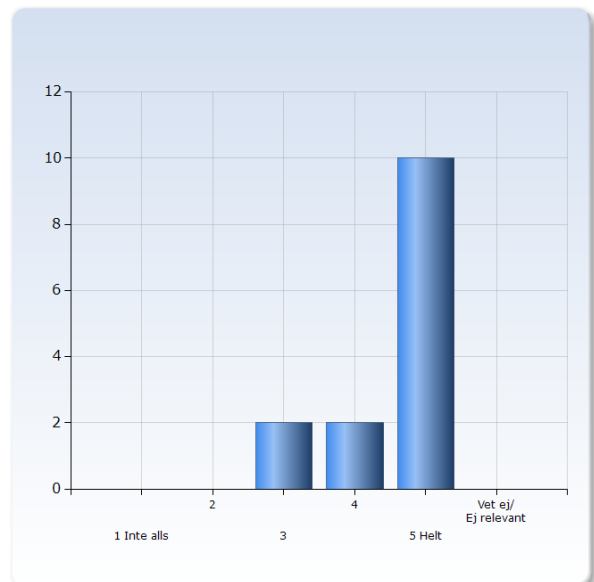
## Undervisningen har varit betydelsefull för mitt lärande

Undervisningen har varit betydelsefull för mitt lärande	Antal svar
1 Inte alls	1 (7,1%)
2	0 (0,0%)
3	1 (7,1%)
4	4 (28,6%)
5 Helt	8 (57,1%)
Vet ej/ Ej relevant	0 (0,0%)
Summa	14 (100,0%)



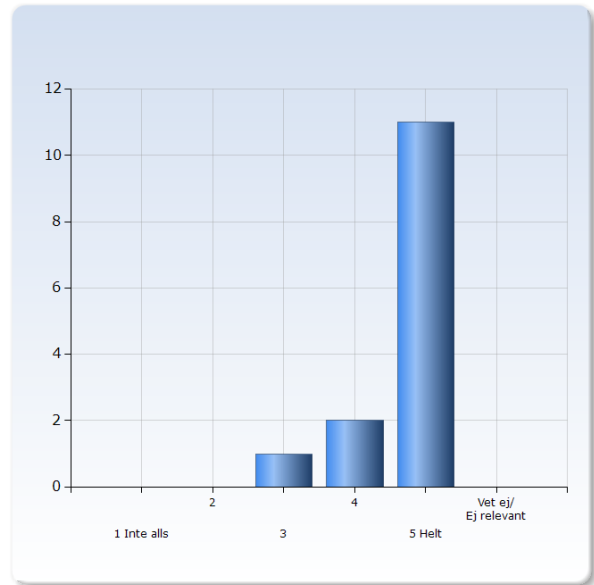
## Jag kunde förstå det som undervisades

Jag kunde förstå det som undervisades	Antal svar
1 Inte alls	0 (0,0%)
2	0 (0,0%)
3	2 (14,3%)
4	2 (14,3%)
5 Helt	10 (71,4%)
Vet ej/ Ej relevant	0 (0,0%)
Summa	14 (100,0%)



## Jag har följt undervisningen regelbundet

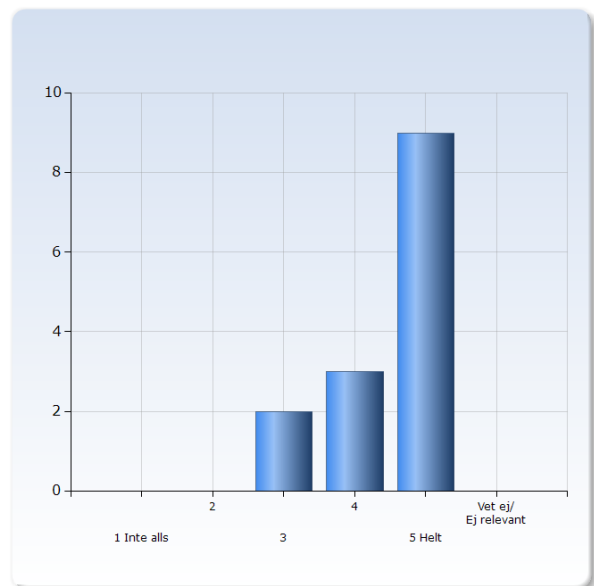
Jag har följt undervisningen regelbundet	Antal svar
1 Inte alls	0 (0,0%)
2	0 (0,0%)
3	1 (7,1%)
4	2 (14,3%)
5 Helt	11 (78,6%)
Vet ej/ Ej relevant	0 (0,0%)
Summa	14 (100,0%)



## 4. Kursmaterial

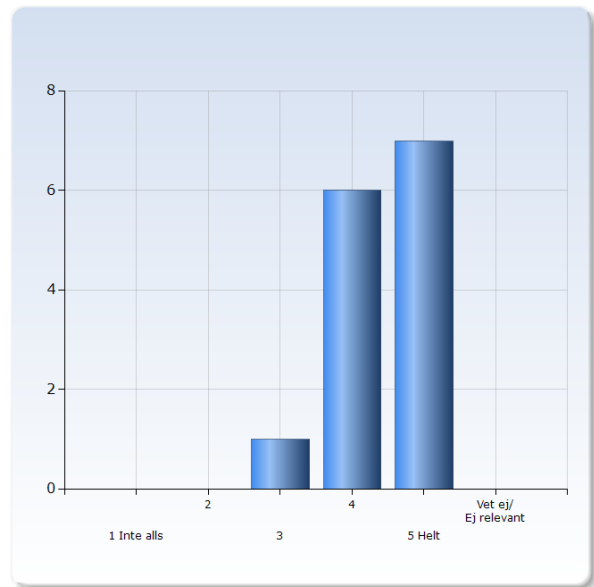
### Kursmaterialet (litteratur, e-resurser m.m.) har hjälpt mig i mitt arbete att klara kursen

Kursmaterialet (litteratur, e-resurser m.m.) har hjälpt mig i mitt arbete att klara kursen	Antal svar
1 Inte alls	0 (0,0%)
2	0 (0,0%)
3	2 (14,3%)
4	3 (21,4%)
5 Helt	9 (64,3%)
Vet ej/ Ej relevant	0 (0,0%)
Summa	14 (100,0%)



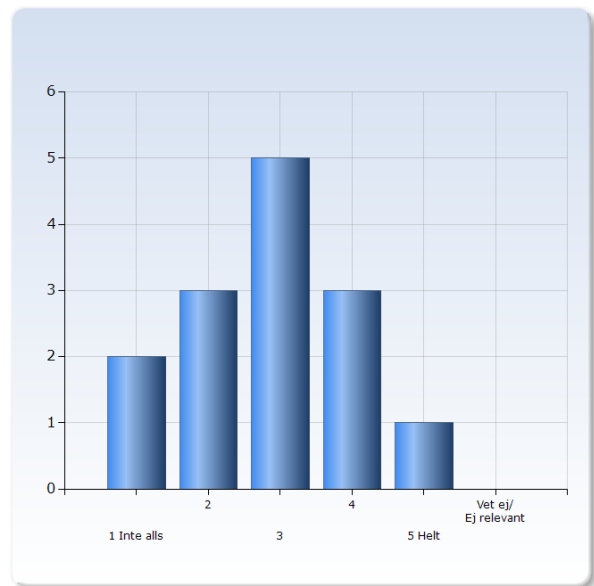
## Kursmaterialet var passande för kursinnehållet

Kursmaterialet var passande för kursinnehållet	Antal svar
1 Inte alls	0 (0,0%)
2	0 (0,0%)
3	1 (7,1%)
4	6 (42,9%)
5 Helt	7 (50,0%)
Vet ej/ Ej relevant	0 (0,0%)
Summa	14 (100,0%)



## Jag upplevde att kursmaterialet var svårt

Jag upplevde att kursmaterialet var svårt	Antal svar
1 Inte alls	2 (14,3%)
2	3 (21,4%)
3	5 (35,7%)
4	3 (21,4%)
5 Helt	1 (7,1%)
Vet ej/ Ej relevant	0 (0,0%)
Summa	14 (100,0%)

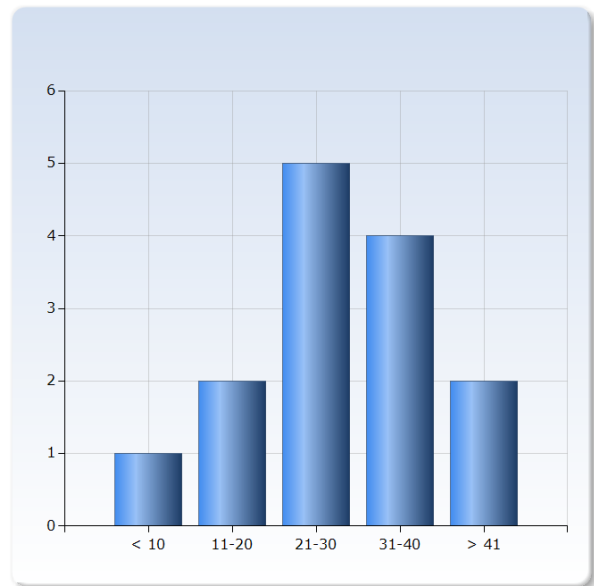




## 5. Arbetsbelastning

Ange hur många timmar i genomsnitt per vecka som du totalt lagt ner på kursen, inklusive självstudier och schemabunden tid

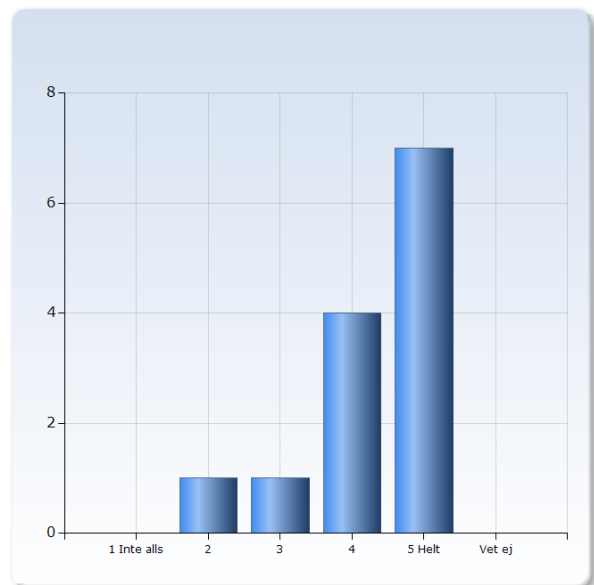
	Antal svar
< 10	1 (7,1%)
11-20	2 (14,3%)
21-30	5 (35,7%)
31-40	4 (28,6%)
> 41	2 (14,3%)
Summa	14 (100,0%)



## 6. Studentens insats

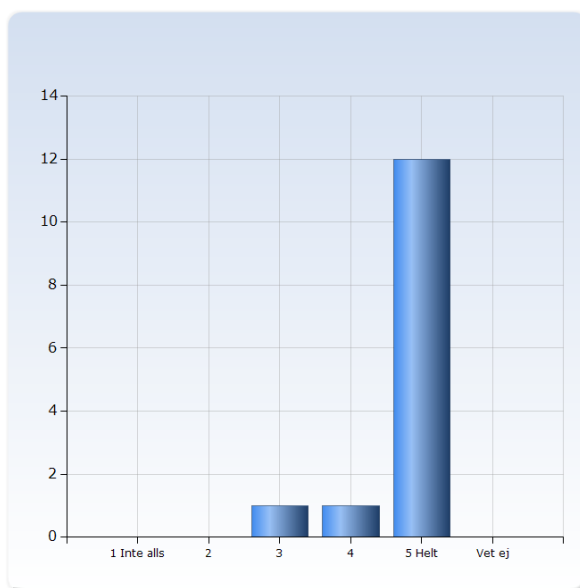
Jag är nöjd med min egen insats

Jag är nöjd med min egen insats	Antal svar
1 Inte alls	0 (0,0%)
2	1 (7,7%)
3	1 (7,7%)
4	4 (30,8%)
5 Helt	7 (53,8%)
Vet ej	0 (0,0%)
Summa	13 (100,0%)



## Jag har tagit ansvar för mitt eget lärande

Jag har tagit ansvar för mitt eget lärande	Antal svar
1 Inte alls	0 (0,0%)
2	0 (0,0%)
3	1 (7,1%)
4	1 (7,1%)
5 Helt	12 (85,7%)
Vet ej	0 (0,0%)
Summa	14 (100,0%)



## 7. Helhetsintrycket

Överlag är jag nöjd med den här kursen	Antal svar
1 Inte alls	0 (0,0%)
2	1 (7,1%)
3	1 (7,1%)
4	4 (28,6%)
5 Helt	8 (57,1%)
Vet ej	0 (0,0%)
Summa	14 (100,0%)

