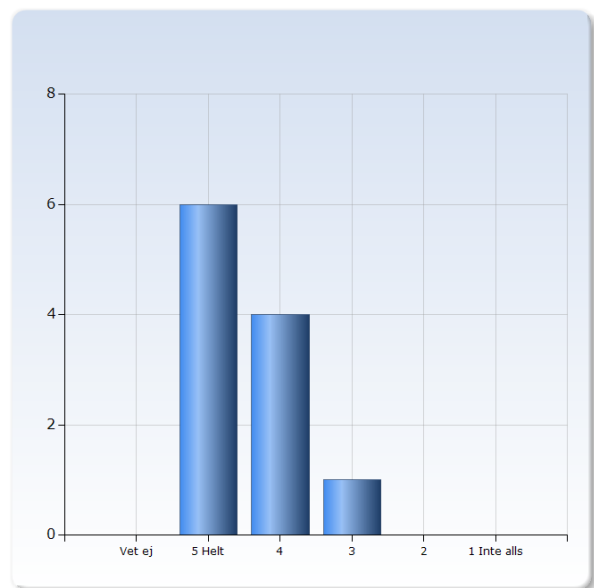


474 NU3012 Nutritionsepidemiologi, 7,5 hp H20

Antal respondenter: 17
Antal svar: 11
Svarsfrekvens: 64,71 %

5. Helhetsintrycket

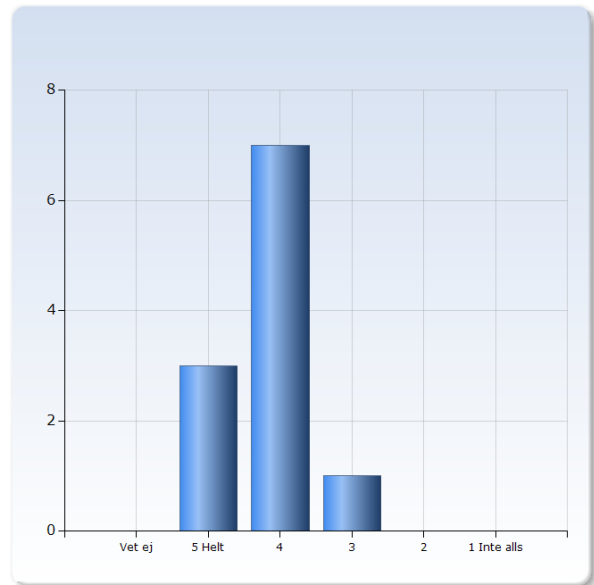
Överlag är jag nöjd med den här kursen	Antal svar
1 Inte alls	0 (0,0%)
2	0 (0,0%)
3	1 (9,1%)
4	4 (36,4%)
5 Helt	6 (54,5%)
Vet ej	0 (0,0%)
Summa	11 (100,0%)



6. Studentens insats

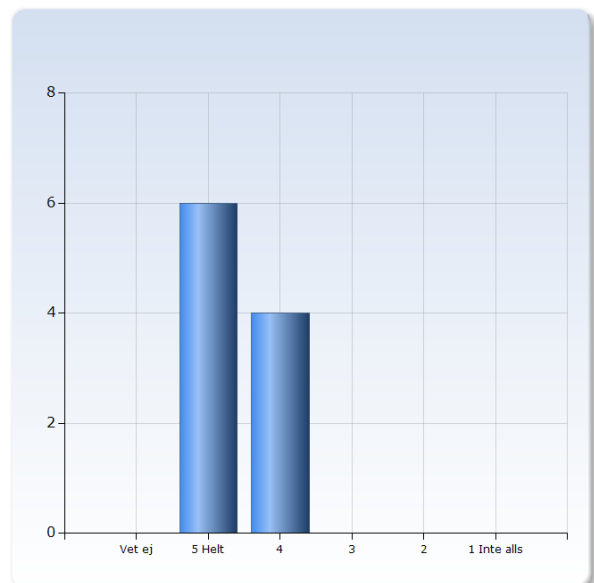
Jag är nöjd med min egen insats

Jag är nöjd med min egen insats	Antal svar
1 Inte alls	0 (0,0%)
2	0 (0,0%)
3	1 (9,1%)
4	7 (63,6%)
5 Helt	3 (27,3%)
Vet ej	0 (0,0%)
Summa	11 (100,0%)



Jag har tagit ansvar för mitt eget lärande

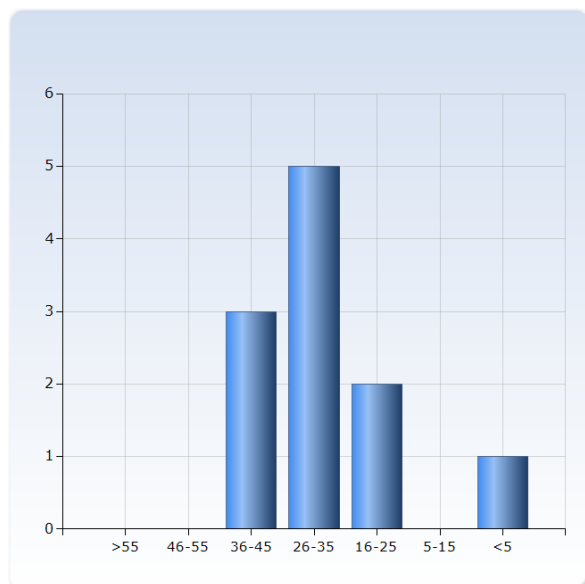
Jag har tagit ansvar för mitt eget lärande	Antal svar
1 Inte alls	0 (0,0%)
2	0 (0,0%)
3	0 (0,0%)
4	4 (40,0%)
5 Helt	6 (60,0%)
Vet ej	0 (0,0%)
Summa	10 (100,0%)



7. Arbetsbelastning

Ange hur många timmar i genomsnitt per vecka som du totalt lagt ner på kursen, inklusive självstudier och schemabunden tid.

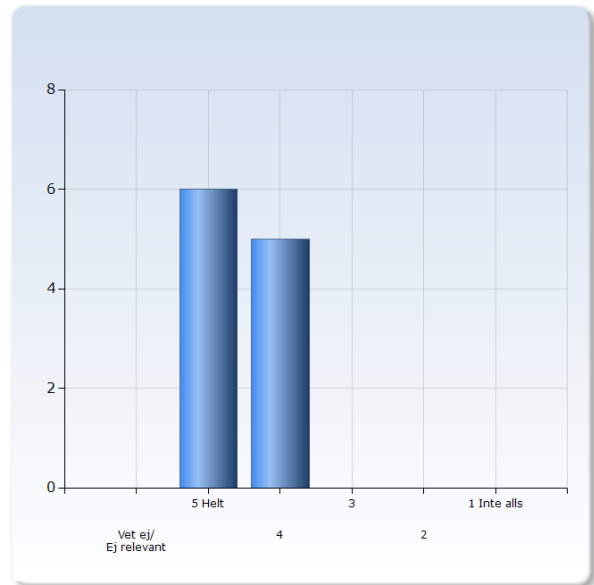
	Antal svar
<5	1 (9,1%)
5-15	0 (0,0%)
16-25	2 (18,2%)
26-35	5 (45,5%)
36-45	3 (27,3%)
46-55	0 (0,0%)
>55	0 (0,0%)
Summa	11 (100,0%)



8. Tydliga mål

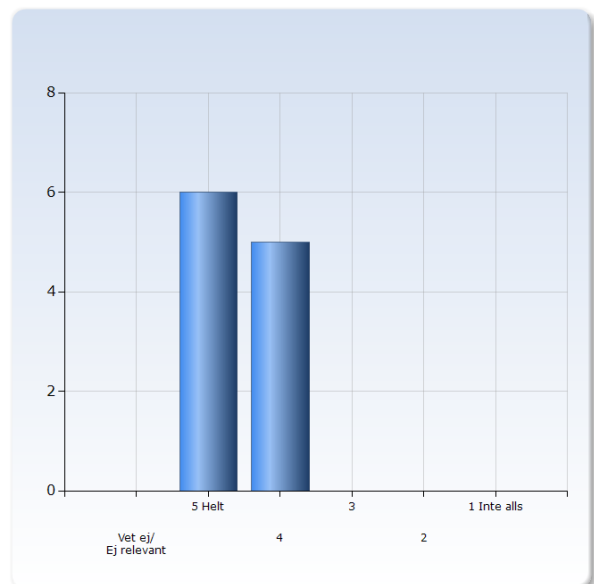
Det var tydligt för mig vad jag förväntades lära mig

Det var tydligt för mig vad jag förväntades lära mig	Antal svar
1 Inte alls	0 (0,0%)
2	0 (0,0%)
3	0 (0,0%)
4	5 (45,5%)
5 Helt	6 (54,5%)
Vet ej/ Ej relevant	0 (0,0%)
Summa	11 (100,0%)



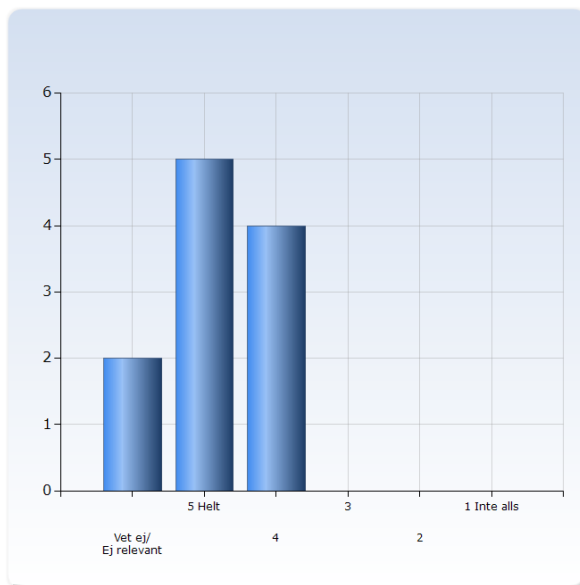
Jag har upplevt att kursens innehåll och undervisningsformer varit relevanta för de förväntade studieresultaten

Jag har upplevt att kursens innehåll och undervisningsformer varit relevanta för de förväntade studieresultaten	Antal svar
1 Inte alls	0 (0,0%)
2	0 (0,0%)
3	0 (0,0%)
4	5 (45,5%)
5 Helt	6 (54,5%)
Vet ej/ Ej relevant	0 (0,0%)
Summa	11 (100,0%)



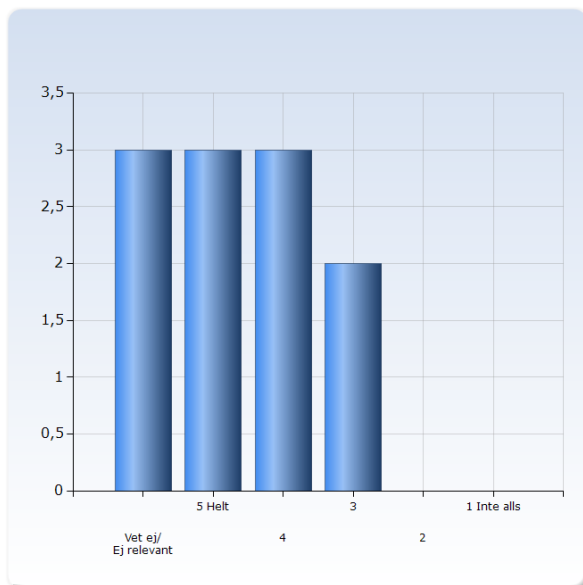
Examinationen testade hur väl jag uppfyllt de förväntade studieresultaten

Examinationen testade hur väl jag uppfyllt de förväntade studieresultaten	Antal svar
1 Inte alls	0 (0,0%)
2	0 (0,0%)
3	0 (0,0%)
4	4 (36,4%)
5 Helt	5 (45,5%)
Vet ej/ Ej relevant	2 (18,2%)
Summa	11 (100,0%)



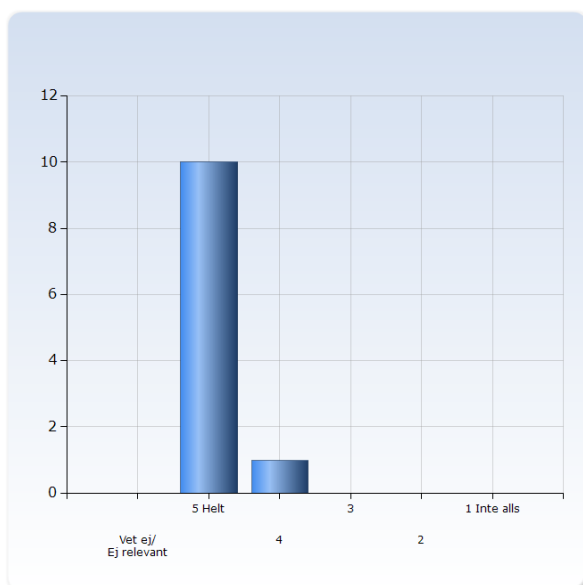
Kursen motsvarade mina förväntningar

Kursen motsvarade mina förväntningar	Antal svar
1 Inte alls	0 (0,0%)
2	0 (0,0%)
3	2 (18,2%)
4	3 (27,3%)
5 Helt	3 (27,3%)
Vet ej/ Ej relevant	3 (27,3%)
Summa	11 (100,0%)



Jag tror att jag kommer att ha nytta av det jag lärt mig efter utbildningen

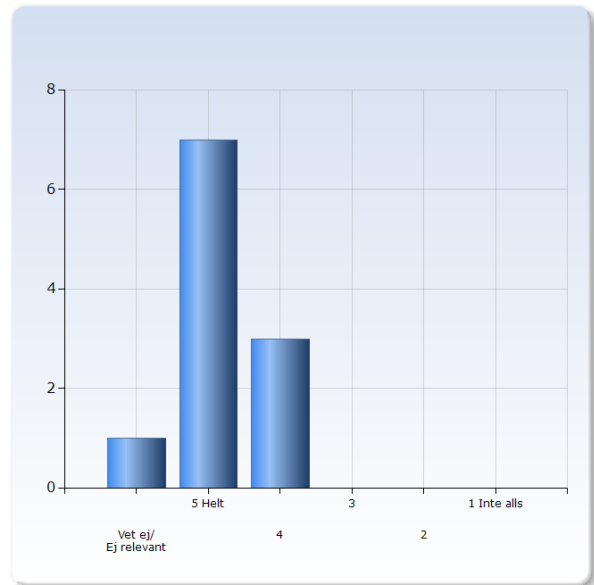
Jag tror att jag kommer att ha nytta av det jag lärt mig efter utbildningen	Antal svar
1 Inte alls	0 (0,0%)
2	0 (0,0%)
3	0 (0,0%)
4	1 (9,1%)
5 Helt	10 (90,9%)
Vet ej/ Ej relevant	0 (0,0%)
Summa	11 (100,0%)



9. God undervisning

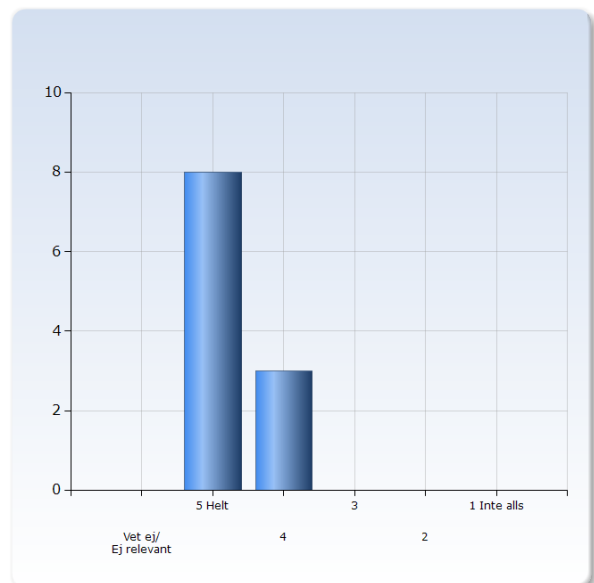
Jag anser att kursens förkunskapskrav var tillräckliga för att följa kursen

Jag anser att kursens förkunskapskrav var tillräckliga för att följa kursen	Antal svar
1 Inte alls	0 (0,0%)
2	0 (0,0%)
3	0 (0,0%)
4	3 (27,3%)
5 Helt	7 (63,6%)
Vet ej/ Ej relevant	1 (9,1%)
Summa	11 (100,0%)



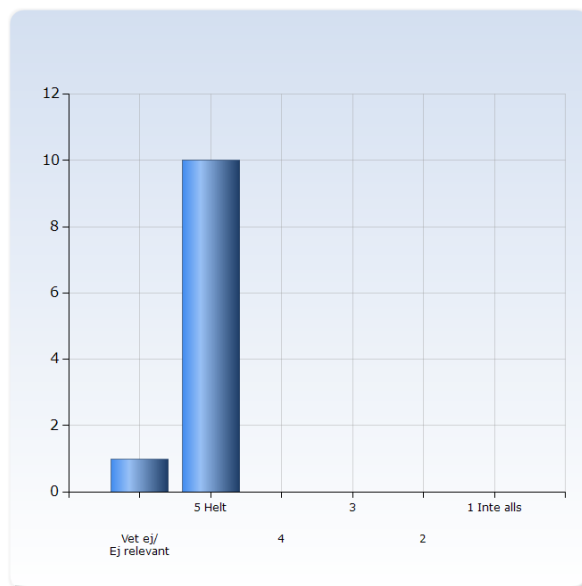
Jag upplever att kursen var väl strukturerad

Jag upplever att kursen var väl strukturerad	Antal svar
1 Inte alls	0 (0,0%)
2	0 (0,0%)
3	0 (0,0%)
4	3 (27,3%)
5 Helt	8 (72,7%)
Vet ej/ Ej relevant	0 (0,0%)
Summa	11 (100,0%)



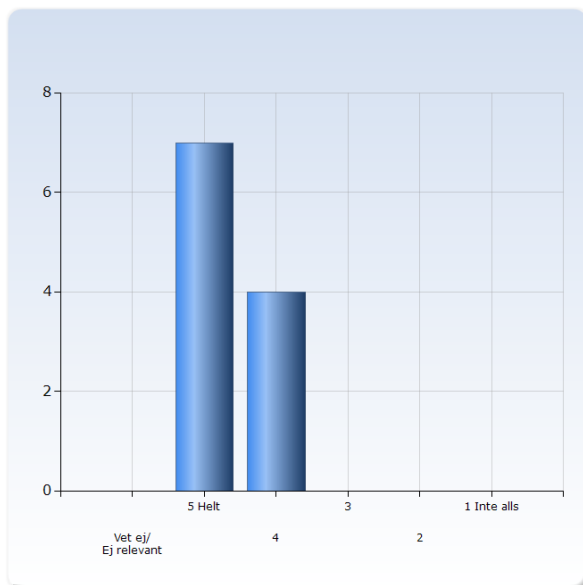
Jag anser att lärarna har hjälpt mig att nå de förväntade studieresultaten

Jag anser att lärarna har hjälpt mig att nå de förväntade studieresultaten	Antal svar
1 Inte alls	0 (0,0%)
2	0 (0,0%)
3	0 (0,0%)
4	0 (0,0%)
5 Helt	10 (90,9%)
Vet ej/ Ej relevant	1 (9,1%)
Summa	11 (100,0%)



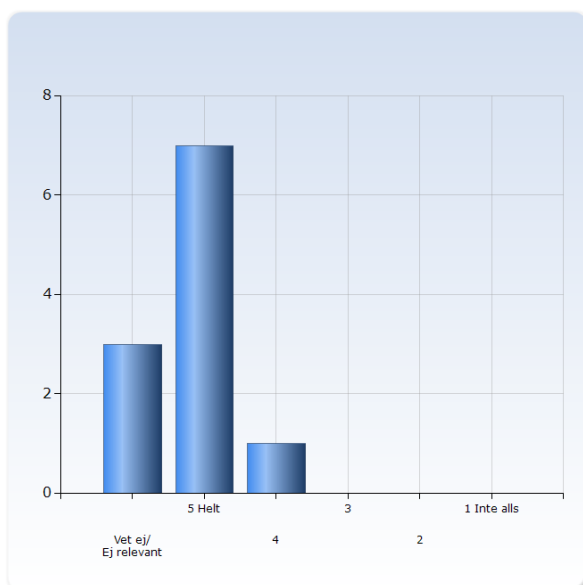
Jag kunde förstå det som undervisades

Jag kunde förstå det som undervisades	Antal svar
1 Inte alls	0 (0,0%)
2	0 (0,0%)
3	0 (0,0%)
4	4 (36,4%)
5 Helt	7 (63,6%)
Vet ej/ Ej relevant	0 (0,0%)
Summa	11 (100,0%)



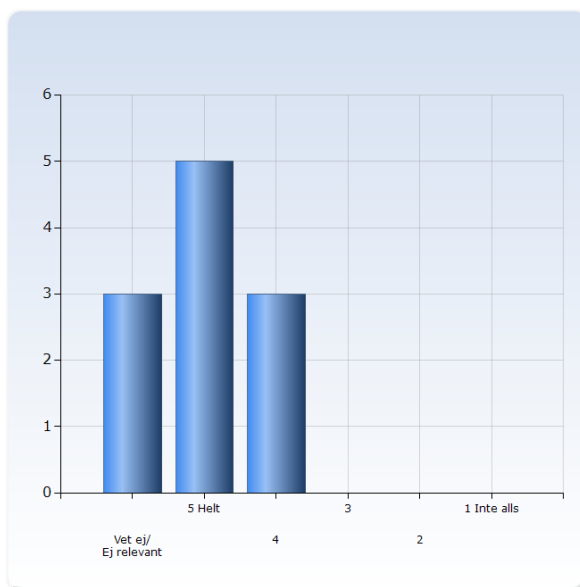
Jag har fått konstruktiv kritik på mina prestationer

Jag har fått konstruktiv kritik på mina prestationer	Antal svar
1 Inte alls	0 (0,0%)
2	0 (0,0%)
3	0 (0,0%)
4	1 (9,1%)
5 Helt	7 (63,6%)
Vet ej/ Ej relevant	3 (27,3%)
Summa	11 (100,0%)



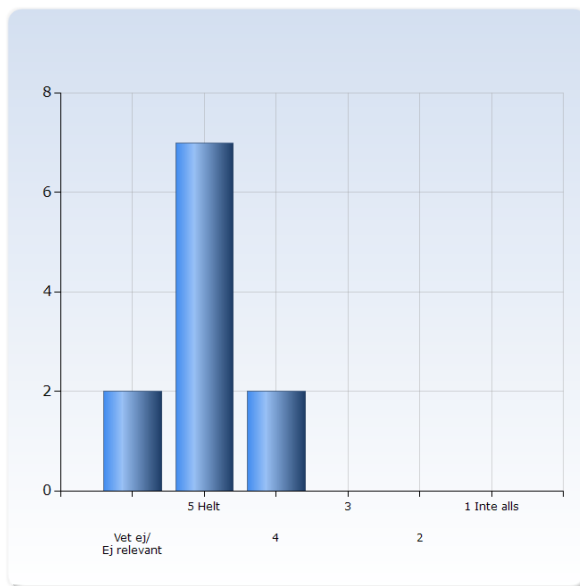
Jag har uppmuntrats att reflektera över mitt lärande under kursen

Jag har uppmuntrats att reflektera över mitt lärande under kursen	Antal svar
1 Inte alls	0 (0,0%)
2	0 (0,0%)
3	0 (0,0%)
4	3 (27,3%)
5 Helt	5 (45,5%)
Vet ej/ Ej relevant	3 (27,3%)
Summa	11 (100,0%)



Kursmaterialet har hjälpt mig i mitt arbete att nå de förväntade studieresultaten (litteratur, e-resurser m.m.)

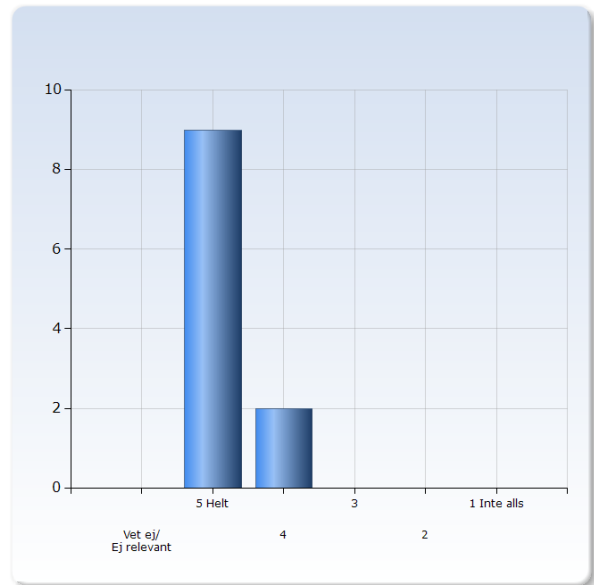
Kursmaterialet har hjälpt mig i mitt arbete att nå de förväntade studieresultaten (litteratur, e-resurser m.m.)	Antal svar
1 Inte alls	0 (0,0%)
2	0 (0,0%)
3	0 (0,0%)
4	2 (18,2%)
5 Helt	7 (63,6%)
Vet ej/ Ej relevant	2 (18,2%)
Summa	11 (100,0%)



10. Administration och studiemiljö

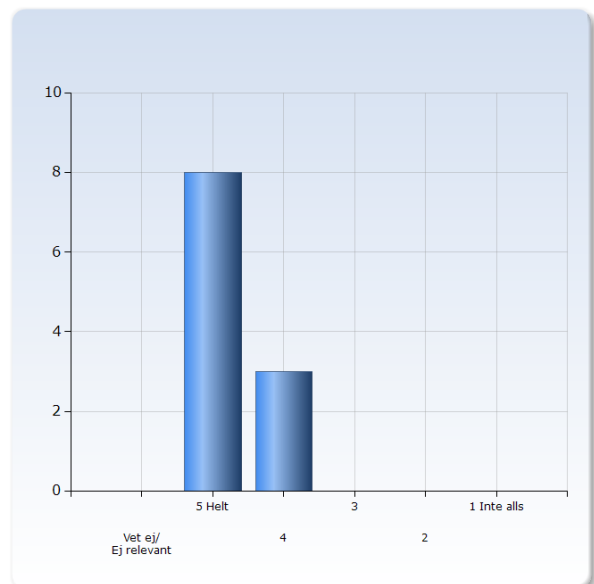
Jag upplever att kursen var väl organiserad

Jag upplever att kursen var väl organiserad	Antal svar
1 Inte alls	0 (0,0%)
2	0 (0,0%)
3	0 (0,0%)
4	2 (18,2%)
5 Helt	9 (81,8%)
Vet ej/ Ej relevant	0 (0,0%)
Summa	11 (100,0%)



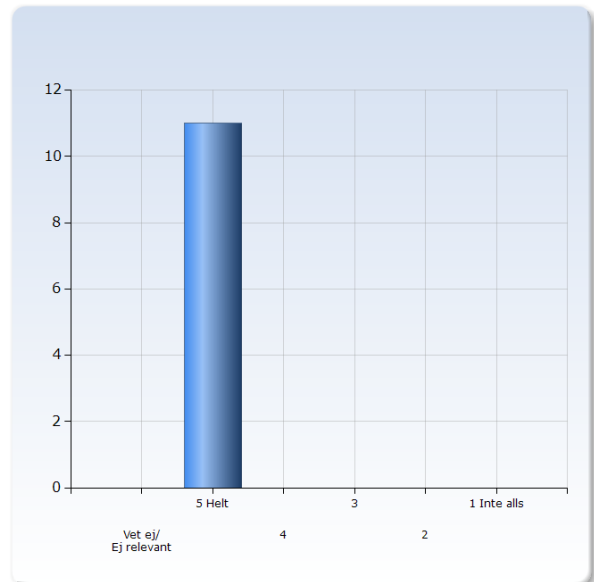
Jag har kunnat hitta den information jag tyckt mig behöva innan och under kursen

Jag har kunnat hitta den information jag tyckt mig behöva innan och under kursen	Antal svar
1 Inte alls	0 (0,0%)
2	0 (0,0%)
3	0 (0,0%)
4	3 (27,3%)
5 Helt	8 (72,7%)
Vet ej/ Ej relevant	0 (0,0%)
Summa	11 (100,0%)



Jag kunde få stöd när jag behövde det

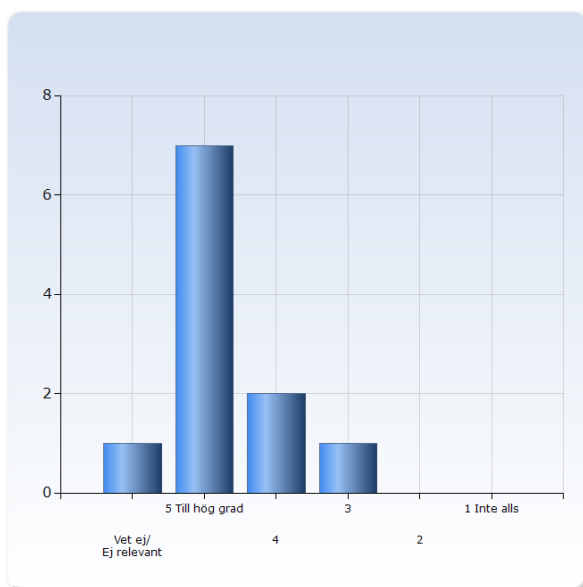
Jag kunde få stöd när jag behövde det	Antal svar
1 Inte alls	0 (0,0%)
2	0 (0,0%)
3	0 (0,0%)
4	0 (0,0%)
5 Helt	11 (100,0%)
Vet ej/ Ej relevant	0 (0,0%)
Summa	11 (100,0%)



12. Till vilken grad har följande aktiviteter hjälpt dig att uppnå kursens lärandemål?

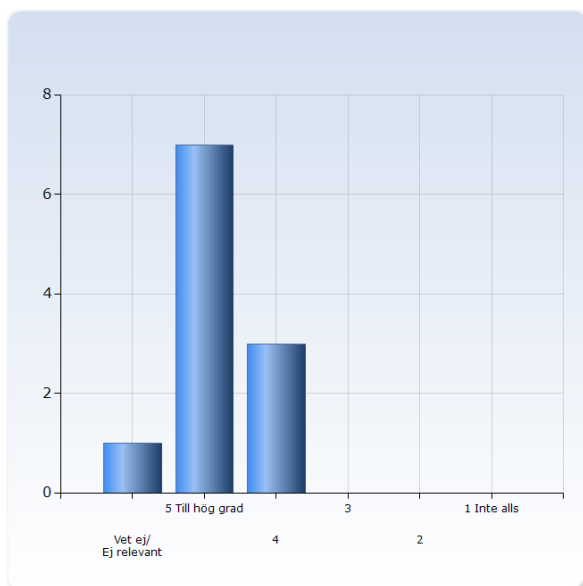
Undervisning kohortstudier

Undervisning kohortstudier	Antal svar
1 Inte alls	0 (0,0%)
2	0 (0,0%)
3	1 (9,1%)
4	2 (18,2%)
5 Till hög grad	7 (63,6%)
Vet ej/ Ej relevant	1 (9,1%)
Summa	11 (100,0%)



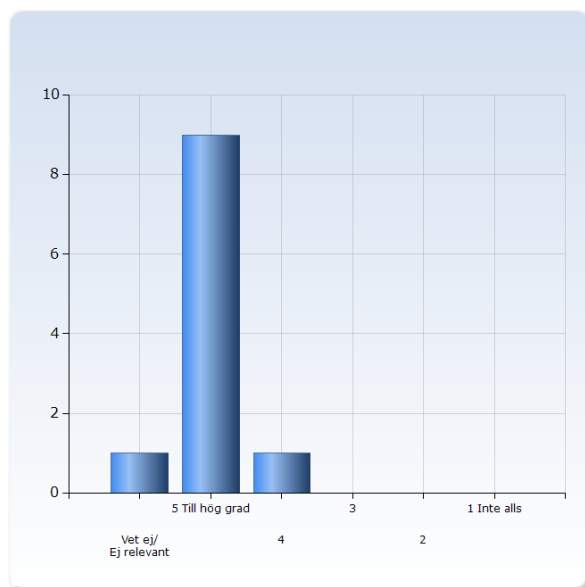
Undervisning fall-kontrollstudier

Undervisning fall-kontrollstudier	Antal svar
1 Inte alls	0 (0,0%)
2	0 (0,0%)
3	0 (0,0%)
4	3 (27,3%)
5 Till hög grad	7 (63,6%)
Vet ej/ Ej relevant	1 (9,1%)
Summa	11 (100,0%)



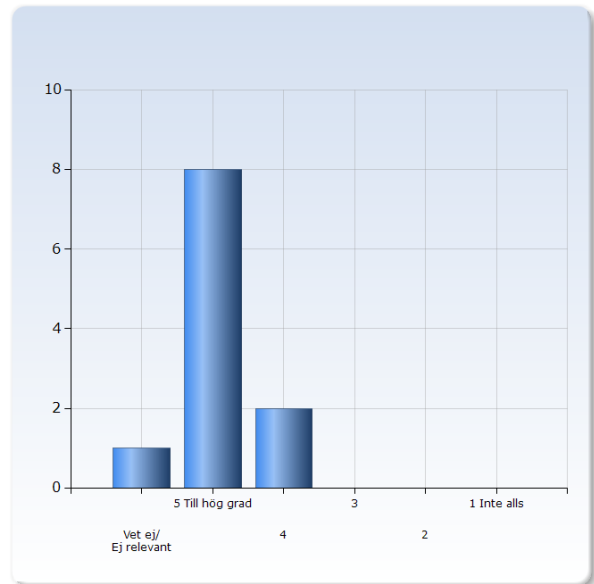
Artikelgranskningarna

Artikelgranskningarna	Antal svar
1 Inte alls	0 (0,0%)
2	0 (0,0%)
3	0 (0,0%)
4	1 (9,1%)
5 Till hög grad	9 (81,8%)
Vet ej/ Ej relevant	1 (9,1%)
Summa	11 (100,0%)



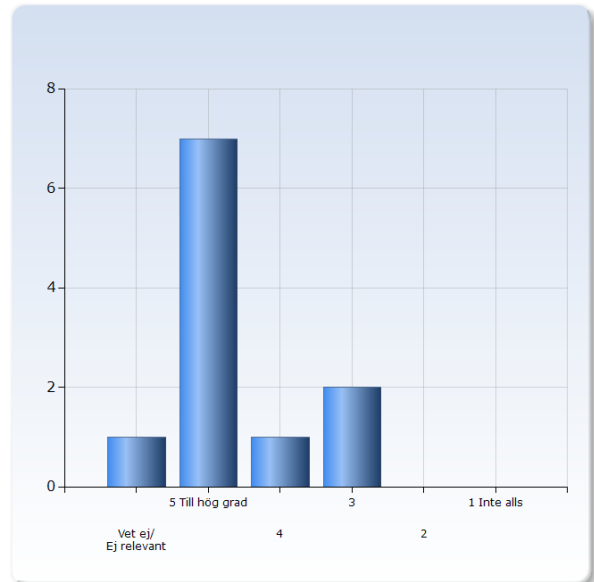
Epidemiologiföreläsningarna om mått, studiedesign, tillförlitlighet, kausalitet mm

Epidemiologiföreläsningarna om mått, studiedesign, tillförlitlighet, kausalitet mm	Antal svar
1 Inte alls	0 (0,0%)
2	0 (0,0%)
3	0 (0,0%)
4	2 (18,2%)
5 Till hög grad	8 (72,7%)
Vet ej/ Ej relevant	1 (9,1%)
Summa	11 (100,0%)



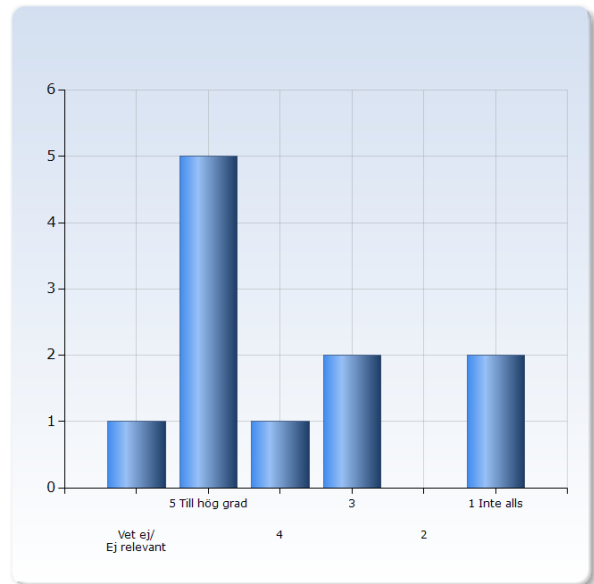
Undervisning Interventionsstudier

Undervisning Interventionsstudier	Antal svar
1 Inte alls	0 (0,0%)
2	0 (0,0%)
3	2 (18,2%)
4	1 (9,1%)
5 Till hög grad	7 (63,6%)
Vet ej/ Ej relevant	1 (9,1%)
Summa	11 (100,0%)



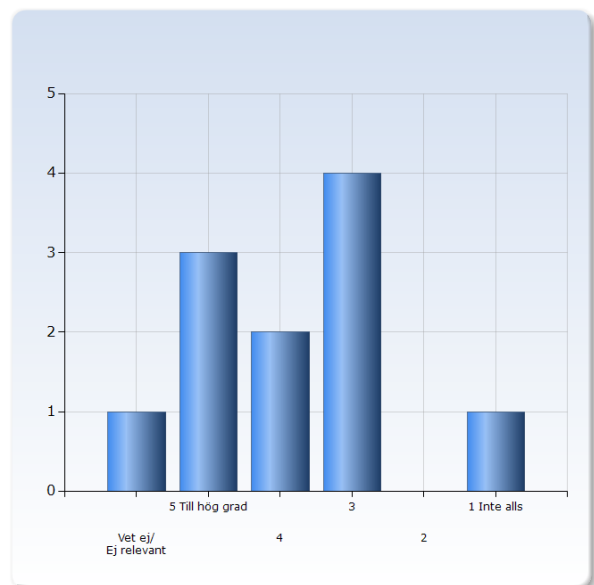
Grupparbete Studiedesign

Grupparbete Studiedesign	Antal svar
1 Inte alls	2 (18,2%)
2	0 (0,0%)
3	2 (18,2%)
4	1 (9,1%)
5 Till hög grad	5 (45,5%)
Vet ej/ Ej relevant	1 (9,1%)
Summa	11 (100,0%)



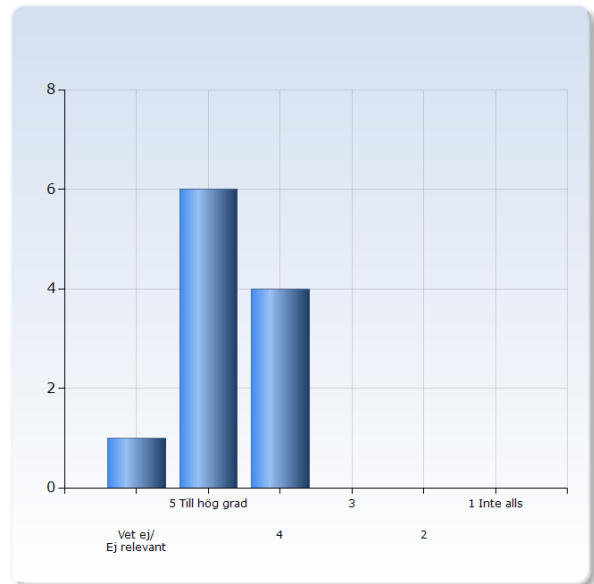
Seminarium aktuella områden

Seminarium aktuella områden	Antal svar
1 Inte alls	1 (9,1%)
2	0 (0,0%)
3	4 (36,4%)
4	2 (18,2%)
5 Till hög grad	3 (27,3%)
Vet ej/ Ej relevant	1 (9,1%)
Summa	11 (100,0%)



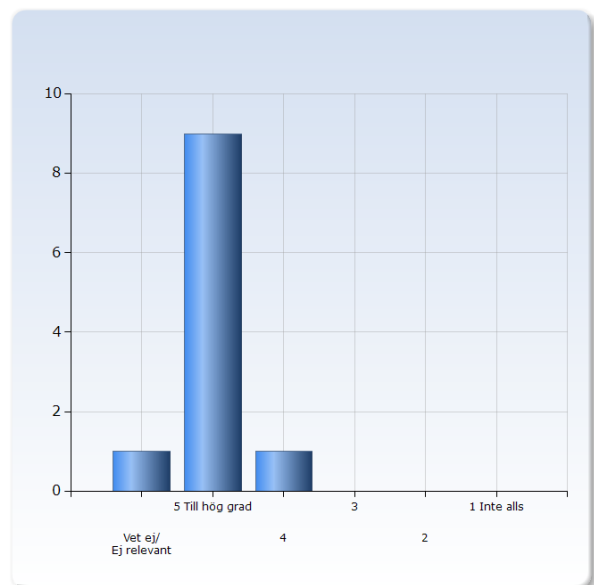
Statistikundervisning

Statistikundervisning	Antal svar
1 Inte alls	0 (0,0%)
2	0 (0,0%)
3	0 (0,0%)
4	4 (36,4%)
5 Till hög grad	6 (54,5%)
Vet ej/ Ej relevant	1 (9,1%)
Summa	11 (100,0%)



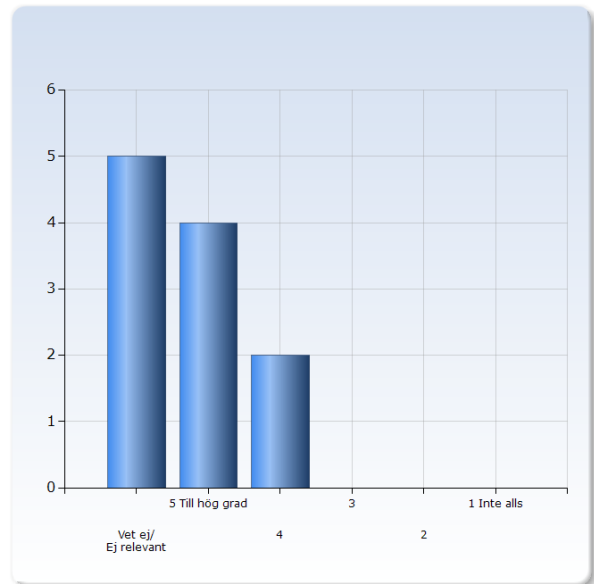
Praktisk dataövning i SPSS

Praktisk dataövning i SPSS	Antal svar
1 Inte alls	0 (0,0%)
2	0 (0,0%)
3	0 (0,0%)
4	1 (9,1%)
5 Till hög grad	9 (81,8%)
Vet ej/ Ej relevant	1 (9,1%)
Summa	11 (100,0%)



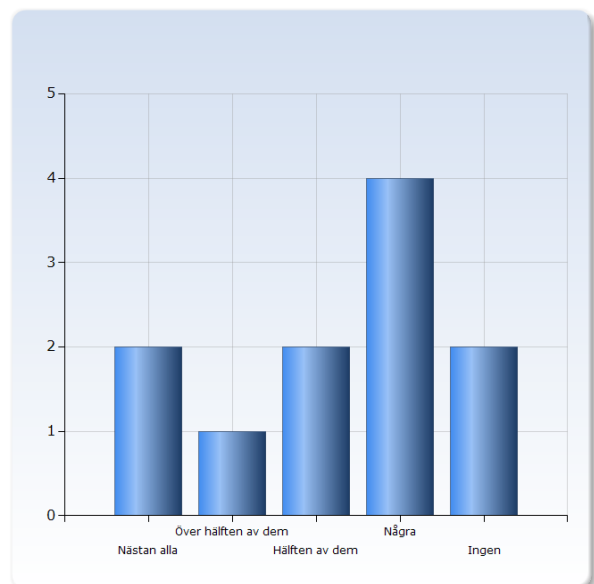
Den skriftliga tentan

Den skriftliga tentan	Antal svar
1 Inte alls	0 (0,0%)
2	0 (0,0%)
3	0 (0,0%)
4	2 (18,2%)
5 Till hög grad	4 (36,4%)
Vet ej/ Ej relevant	5 (45,5%)
Summa	11 (100,0%)



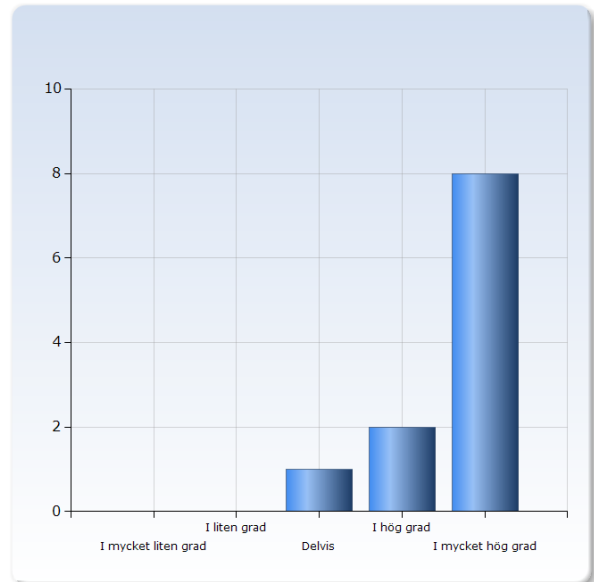
13. Inspelade föreläsningar och andra videos

Lyssnade du på någon av inspelningarna på Athena?	Antal svar
Ingen	2 (18,2%)
Några	4 (36,4%)
Hälften av dem	2 (18,2%)
Över hälften av dem	1 (9,1%)
Nästan alla	2 (18,2%)
Summa	11 (100,0%)



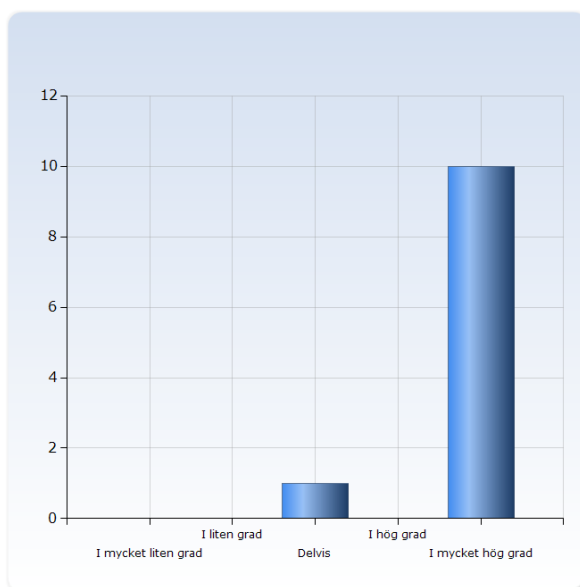
15. Den webbaserade undervisningens upplägg och arbetsformer var relevanta i förhållande till kursens lärandemål.

Den webbaserade undervisningens upplägg och arbetsformer var relevanta i förhållande till kursens lärandemål.	Antal svar
	8
I mycket hög grad	(72,7%)
I hög grad	2 (18,2%)
Delvis	1 (9,1%)
I liten grad	0 (0,0%)
I mycket liten grad	0 (0,0%)
Summa	11 (100,0%)



16. Den digitala lärandemiljön såsom Athena, Zoom osv under den webbaserade undervisningen var lämplig.

Den digitala lärandemiljön såsom Athena, Zoom osv under den webbaserade undervisningen var lämplig.	Antal svar
	10
I mycket hög grad	(90,9%)
I hög grad	0 (0,0%)
Delvis	1 (9,1%)
I liten grad	0 (0,0%)
I mycket liten grad	0 (0,0%)
Summa	11 (100,0%)



17. Jag har upplevt oro eller haft svårt att engagera mig, pga den rådande situationen (gällande Covid-19).

Jag har upplevt oro eller haft svårt att engagera mig, pga den rådande situationen (gällande Covid-19).	Antal svar
	11
I mycket hög grad	1 (9,1%)
I hög grad	1 (9,1%)
Delvis	2 (18,2%)
I liten grad	3 (27,3%)
I mycket liten grad	4 (36,4%)
Summa	11 (100,0%)

