

Kursrapport

Miljö och Hälsa MI7009

Kursansvarig/ Course coordinator

Anna Sobek

Antal examinerade/ Number of examinees

17

Antal godkända/ Number of passed

16

Beskrivning av ev. förändringar sedan förra kurstillfället/ Description of eventual changes since the last course instance

Antalet föreläsare har reducerats för att det ska bli mindre splittrat och ge en mer enhetlig kurs, och materialet som tas upp av de olika lärarna har gått igenom för att undvika överlapp – både inom denna kurs samt med kursen i Miljöskyddsteknik. Examineringen delades upp från en stor tenta på 10.5 poäng till två stycken, den ena på kemikalier och risk och den andra på luft och klimat. Den första tentan skrevs som en hemtentamen där allt material från kursen fick användas.

Kursens styrkor enligt studenterna (sammanfattning baserat på kvantitativa resultat samt fritextsvar)/

Strengths of the course according to the students
(summary based on quantitative results and free text response)

En bred och intressant kurs som ger en bra introduktion till programmet och innehåller ”flera roliga moment”. Flera studenter uppskattar att det är en blandning av föreläsningar och seminarier, att det är bra och engagerade lärare och att det gavs bra feedback på presentationer och tentor. Flera studenter uppskattade att de fick en inblick i yrket som miljö och hälsoskyddsinspektör.

Kursens svagheter enligt studenterna (sammanfattning baserat på kvantitativa resultat samt fritextsvar)/

Weaknesses of the course according to the students
(summary based on quantitative results and free text response)

Flera studenter hade önskat ha två tentor av samma typ istället för en hemtenta och en salstenta, och flera hade önskat ha två hemtentor. Kursen har ingen kursbok som är direkt kopplad till kursens innehåll eftersom kursen spänner över så många olika ämnen, men detta är något som flera studenter hade önskat. Kursen gavs på zoom pga pandemin och flera studenter hade önskat obligatorisk aktiv närvaro av sina kursare vid seminarier och gruppdiskussioner.

Lärarnas analys av kursen genomförande/ Teachers analysis of course implementation

De ändringar vi gjorde inför det här året föll ut väl. Mycket var annorlunda och utmanande det här året pga pandemin och att därmed en stor del av undervisning och examination skedde digitalt. Trots det tycker vi lärare att det över lag fungerade väl. En stor utmaning är att få ett aktivt deltagande av så många studenter som möjligt i diskussioner och seminarium på zoom och om nästa år också blir på zoom behöver vi hitta bättre sätt att få studenter att ha sina kameror på och bättre fördela ordet bland studenterna. Närvaron var generellt hög på föreläsningar och seminarium och på vissa delar av kursen högre än tidigare år då undervisningen skedde på universitetet. Den nya formen av hemtentamen med frågor som syftar till att visa på förståelse av processer och systemtänkande fungerade väl med en bra distribution av studenternas resultat, men inför nästa år behöver studenterna förberedas bättre på hur man anpassar sina svar till den tid som finns till förfogande.

Slutsatser samt förslag till förändringar/ Conclusions and proposals for changes

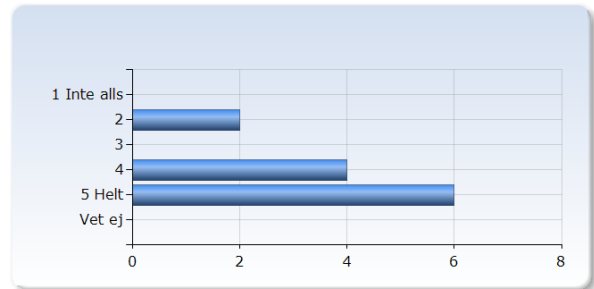
Överlag en väl genomförd kurs som fick fina betyg av studenterna, trots pandemin och undervisning på zoom. Inför nästa år ska vi se över igen hur vi examinerar (hemtentor eller salstentor), hur vi kan stötta studenterna med kompendium och kurslitteratur, samt eventuellt utveckla det sista gruppprojektarbetet till att också innehålla en skriftlig rapport, efter synpunkter från studenterna.

Kursvärdering Miljö och hälsa (MI7009) HT20

Antal respondenter: 20
Antal svar: 12
Svarsfrekvens: 60,00 %

5. Helhetsintrycket

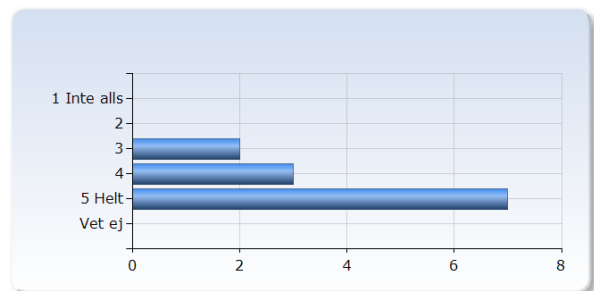
Överlag är jag nöjd med den här kursen	Antal svar
1 Inte alls	0 (0,0%)
2	2 (16,7%)
3	0 (0,0%)
4	4 (33,3%)
5 Helt	6 (50,0%)
Vet ej	0 (0,0%)
Summa	12 (100,0%)



6. Studentens insats

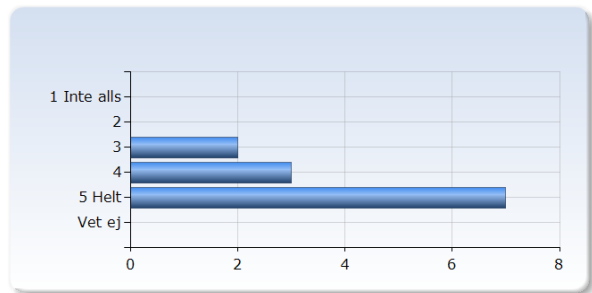
Jag är nöjd med min egen insats

Jag är nöjd med min egen insats	Antal svar
1 Inte alls	0 (0,0%)
2	0 (0,0%)
3	2 (16,7%)
4	3 (25,0%)
5 Helt	7 (58,3%)
Vet ej	0 (0,0%)
Summa	12 (100,0%)



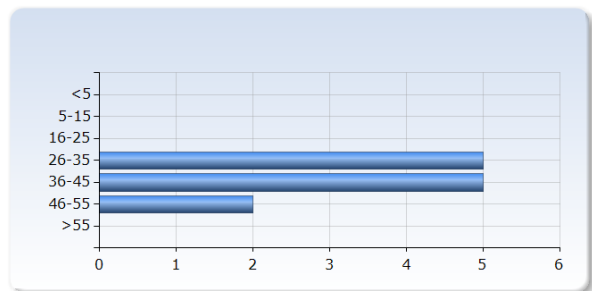
Jag har tagit ansvar för mitt eget lärande

Jag har tagit ansvar för mitt eget lärande	Antal svar
1 Inte alls	0 (0,0%)
2	0 (0,0%)
3	2 (16,7%)
4	3 (25,0%)
5 Helt	7 (58,3%)
Vet ej	0 (0,0%)
Summa	12 (100,0%)



7. Arbetsbelastning

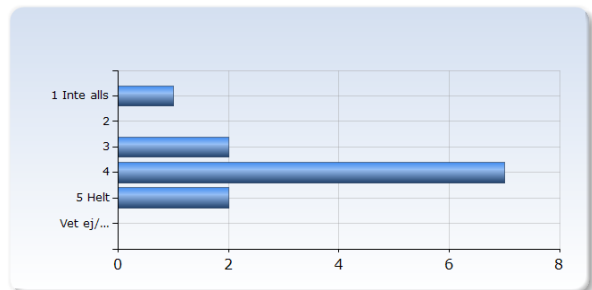
Ange hur många timmar i genomsnitt per vecka som du totalt lagt ner på kursen, inklusive självstudier och schemabunden tid.	Antal svar
<5	0 (0,0%)
5-15	0 (0,0%)
16-25	0 (0,0%)
26-35	5 (41,7%)
36-45	5 (41,7%)
46-55	2 (16,7%)
>55	0 (0,0%)
Summa	12 (100,0%)



8. Tydliga mål

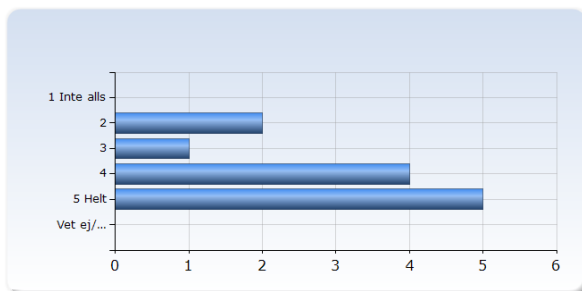
Det var tydligt för mig vad jag förväntades lära mig

Det var tydligt för mig vad jag förväntades lära mig	Antal svar
1 Inte alls	1 (8,3%)
2	0 (0,0%)
3	2 (16,7%)
4	7 (58,3%)
5 Helt	2 (16,7%)
Vet ej/ Ej relevant	0 (0,0%)
Summa	12 (100,0%)



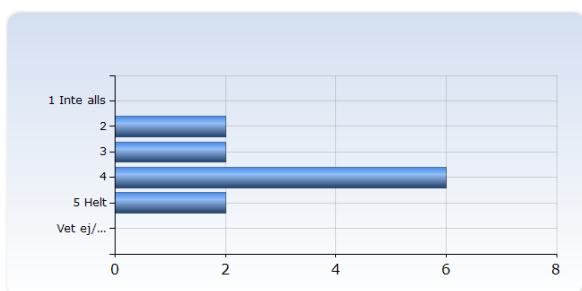
Jag har upplevt att kursens innehåll och undervisningsformer varit relevanta för de förväntade studieresultaten

Jag har upplevt att kursens innehåll och undervisningsformer varit relevanta för de förväntade studieresultaten	Antal svar
1 Inte alls	0 (0,0%)
2	2 (16,7%)
3	1 (8,3%)
4	4 (33,3%)
5 Helt	5 (41,7%)
Vet ej/ Ej relevant	0 (0,0%)
Summa	12 (100,0%)



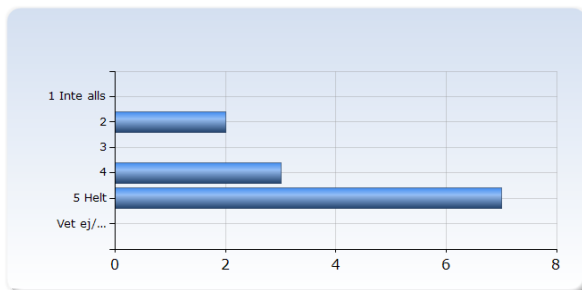
Examinationen testade hur väl jag uppfyllt de förväntade studieresultaten

Examinationen testade hur väl jag uppfyllt de förväntade studieresultaten	Antal svar
1 Inte alls	0 (0,0%)
2	2 (16,7%)
3	2 (16,7%)
4	6 (50,0%)
5 Helt	2 (16,7%)
Vet ej/ Ej relevant	0 (0,0%)
Summa	12 (100,0%)



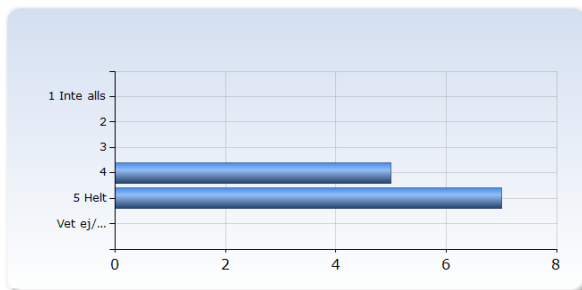
Kursen motsvarade mina förväntningar

Kursen motsvarade mina förväntningar	Antal svar
1 Inte alls	0 (0,0%)
2	2 (16,7%)
3	0 (0,0%)
4	3 (25,0%)
5 Helt	7 (58,3%)
Vet ej/ Ej relevant	0 (0,0%)
Summa	12 (100,0%)



Jag tror att jag kommer att ha nytta av det jag lärt mig efter utbildningen

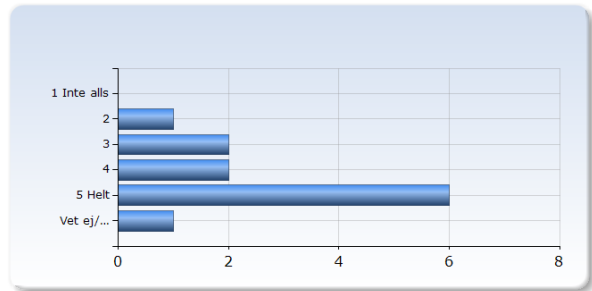
Jag tror att jag kommer att ha nytta av det jag lärt mig efter utbildningen	Antal svar
1 Inte alls	0 (0,0%)
2	0 (0,0%)
3	0 (0,0%)
4	5 (41,7%)
5 Helt	7 (58,3%)
Vet ej/ Ej relevant	0 (0,0%)
Summa	12 (100,0%)



9. God undervisning

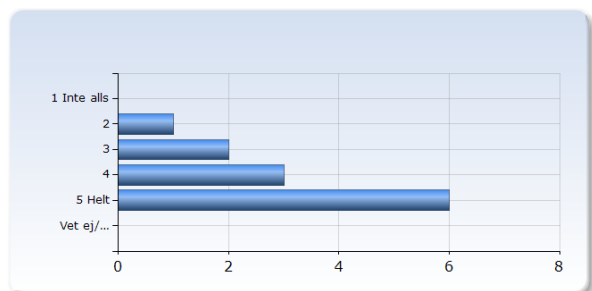
Jag anser att kursens förkunskapskrav var tillräckliga för att följa kursen

Jag anser att kursens förkunskapskrav var tillräckliga för att följa kursen	Antal svar
1 Inte alls	0 (0,0%)
2	1 (8,3%)
3	2 (16,7%)
4	2 (16,7%)
5 Helt	6 (50,0%)
Vet ej/ Ej relevant	1 (8,3%)
Summa	12 (100,0%)



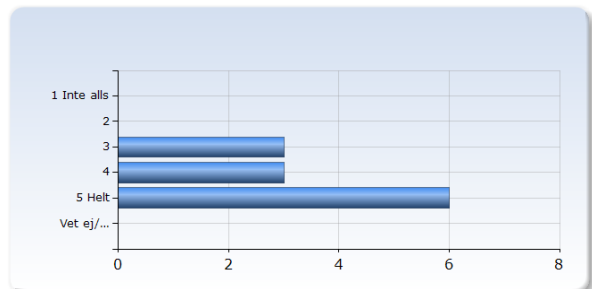
Jag upplever att kursen var väl strukturerad

Jag upplever att kursen var väl strukturerad	Antal svar
1 Inte alls	0 (0,0%)
2	1 (8,3%)
3	2 (16,7%)
4	3 (25,0%)
5 Helt	6 (50,0%)
Vet ej/ Ej relevant	0 (0,0%)
Summa	12 (100,0%)



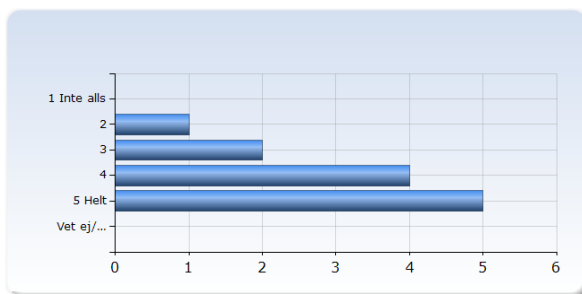
Jag anser att lärarna har hjälpt mig att nå de förväntade studieresultaten

Jag anser att lärarna har hjälpt mig att nå de förväntade studieresultaten	Antal svar
1 Inte alls	0 (0,0%)
2	0 (0,0%)
3	3 (25,0%)
4	3 (25,0%)
5 Helt	6 (50,0%)
Vet ej/ Ej relevant	0 (0,0%)
Summa	12 (100,0%)



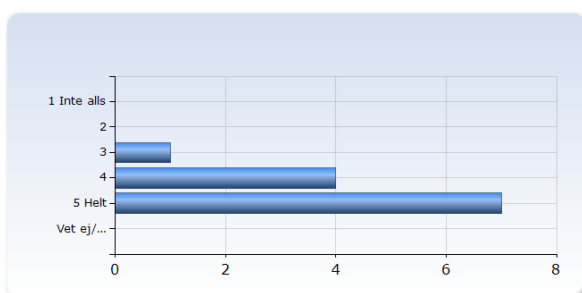
Jag kunde förstå det som undervisades

Jag kunde förstå det som undervisades	Antal svar
1 Inte alls	0 (0,0%)
2	1 (8,3%)
3	2 (16,7%)
4	4 (33,3%)
5 Helt	5 (41,7%)
Vet ej/ Ej relevant	0 (0,0%)
Summa	12 (100,0%)



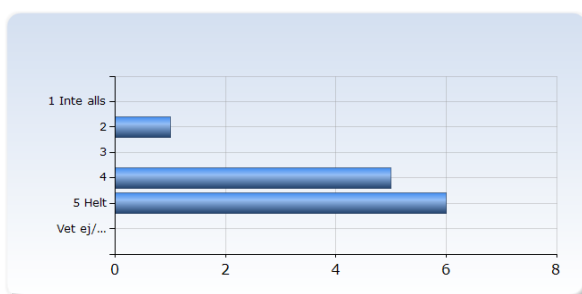
Jag har fått konstruktiv kritik på mina prestationer

Jag har fått konstruktiv kritik på mina prestationer	Antal svar
1 Inte alls	0 (0,0%)
2	0 (0,0%)
3	1 (8,3%)
4	4 (33,3%)
5 Helt	7 (58,3%)
Vet ej/ Ej relevant	0 (0,0%)
Summa	12 (100,0%)



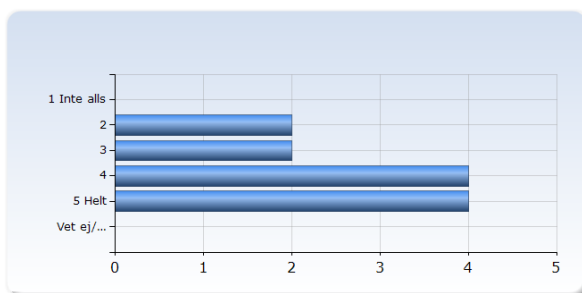
Jag har uppmuntrats att reflektera över mitt lärande under kursen

Jag har uppmuntrats att reflektera över mitt lärande under kursen	Antal svar
1 Inte alls	0 (0,0%)
2	1 (8,3%)
3	0 (0,0%)
4	5 (41,7%)
5 Helt	6 (50,0%)
Vet ej/ Ej relevant	0 (0,0%)
Summa	12 (100,0%)



Kursmaterialet har hjälpt mig i mitt arbete att nå de förväntade studieresultaten (litteratur, e-resurser m.m.)

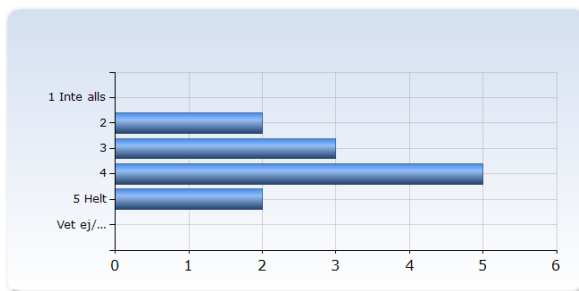
Kursmaterialet har hjälpt mig i mitt arbete att nå de förväntade studieresultaten (litteratur, e-resurser m.m.)	Antal svar
1 Inte alls	0 (0,0%)
2	2 (16,7%)
3	2 (16,7%)
4	4 (33,3%)
5 Helt	4 (33,3%)
Vet ej/ Ej relevant	0 (0,0%)
Summa	12 (100,0%)



10. Kursens innehåll

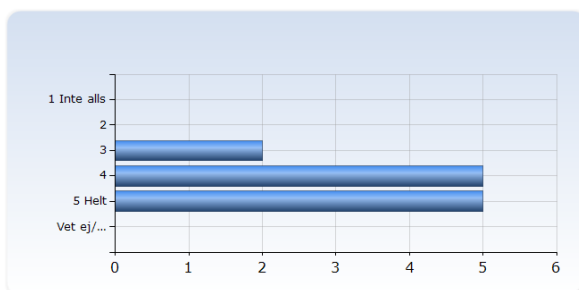
Studiebesöket på Stockholms Miljöförvaltning var meningsfullt

Studiebesöket på Stockholms Miljöförvaltning var meningsfullt	Antal svar
1 Inte alls	0 (0,0%)
2	2 (16,7%)
3	3 (25,0%)
4	5 (41,7%)
5 Helt	2 (16,7%)
Vet ej/ Ej relevant	0 (0,0%)
Summa	12 (100,0%)



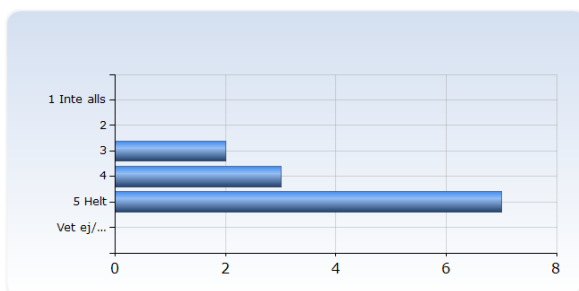
Föreläsningar av Miljö och Hälsoskyddsinspektörer samt Kemikalieinspektionen var meningsfulla

Föreläsningar av Miljö och Hälsoskyddsinspektörer samt Kemikalieinspektionen var meningsfulla	Antal svar
1 Inte alls	0 (0,0%)
2	0 (0,0%)
3	2 (16,7%)
4	5 (41,7%)
5 Helt	5 (41,7%)
Vet ej/ Ej relevant	0 (0,0%)
Summa	12 (100,0%)



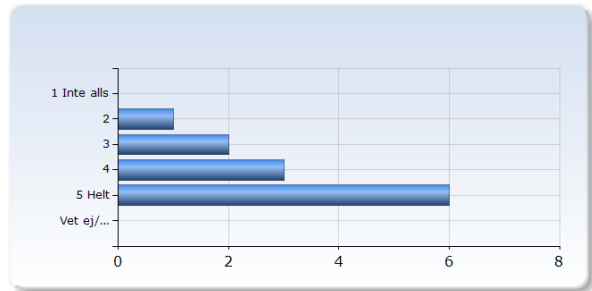
Övningar och instuderingsuppgifter hjälpte mig att förstå och ta till mig av kursens innehåll

Övningar och instuderingsuppgifter hjälpte mig att förstå och ta till mig av kursens innehåll	Antal svar
1 Inte alls	0 (0,0%)
2	0 (0,0%)
3	2 (16,7%)
4	3 (25,0%)
5 Helt	7 (58,3%)
Vet ej/ Ej relevant	0 (0,0%)
Summa	12 (100,0%)



Den avslutande gruppuppgiften lärde mig att sortera bland information och argumentera för en ståndpunkt

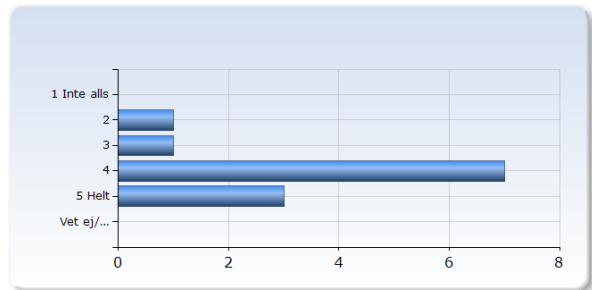
Den avslutande gruppuppgiften lärde mig att sortera bland information och argumentera för en ståndpunkt	Antal svar
1 Inte alls	0 (0,0%)
2	1 (8,3%)
3	2 (16,7%)
4	3 (25,0%)
5 Helt	6 (50,0%)
Vet ej/ Ej relevant	0 (0,0%)
Summa	12 (100,0%)



11. Administration och studiemiljö

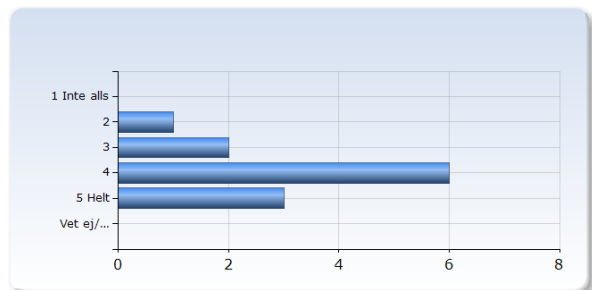
Jag upplever att kursen var väl organiserad

Jag upplever att kursen var väl organiserad	Antal svar
1 Inte alls	0 (0,0%)
2	1 (8,3%)
3	1 (8,3%)
4	7 (58,3%)
5 Helt	3 (25,0%)
Vet ej/ Ej relevant	0 (0,0%)
Summa	12 (100,0%)



Jag har kunnat hitta den information jag tyckt mig behöva innan och under kursen

Jag har kunnat hitta den information jag tyckt mig behöva innan och under kursen	Antal svar
1 Inte alls	0 (0,0%)
2	1 (8,3%)
3	2 (16,7%)
4	6 (50,0%)
5 Helt	3 (25,0%)
Vet ej/ Ej relevant	0 (0,0%)
Summa	12 (100,0%)



Jag kunde få stöd när jag behövde det

Jag kunde få stöd när jag behövde det	Antal svar
1 Inte alls	0 (0,0%)
2	0 (0,0%)
3	1 (8,3%)
4	3 (25,0%)
5 Helt	7 (58,3%)
Vet ej/ Ej relevant	1 (8,3%)
Summa	12 (100,0%)

