

Kursrapport MI7010 Miljölagstiftning, planering, förvaltning och kommunikation VT19

Antal svar: 1

. Kursansvarig

Kursansvarig
Melina Malafry

. Antal examinerade

19

. Antal godkända

18

. Beskrivning av ev. förändringar sedan förra kurstillfället

Beskrivning av ev. förändringar sedan förra kurstillfället
Ny kurs.

. Kursens styrkor enligt studenterna (sammanfattning baserat på kvantitativa resultat samt fritextsvar)

. Kursens svagheter enligt studenterna (sammanfattning baserat på kvantitativa resultat samt fritextsvar)

**Kursens svagheter enligt studenterna
(sammanfattning baserat på kvantitativa resultat samt fritextsvar)**

Lärorik, väl förankrad i verkligheten, användningsbar, konkret, varierande och olika pedagogiska strategier. Seminarierna och processpelet var uppskattat i miljölagstiftningsdelen och kommunikationsmomentet var mycket uppskattat.

. Lärarnas analys av kursen genomförande

Lärarnas analys av kursen genomförande

Kursen var kanske lite för ambitiös. Studenternas olika bakgrund och engagemang i kursen bidrog till en ojämn studiegrupp - svårt att lära ut på rätt nivå så att all hänger med/tycker att det är intressant. Men de flesta var engagerade och verkade ha förstått hur man läser/hittar relevant juridisk information. Tentan upplevdes som allt för svår. Förvaltningsrättsfrågan flyttas därför till en separat tentamen under kursens gång.

. Slutsatser samt förslag till förändringar

Slutsatser samt förslag till förändringar

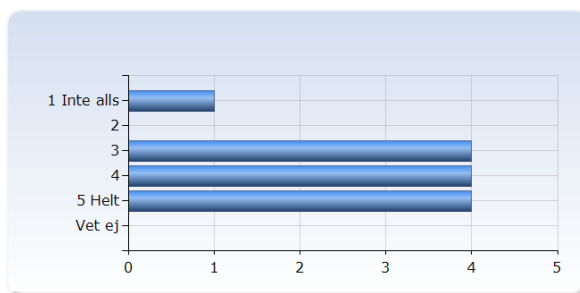
Tentan i Förvaltningsrätt blir separat från miljörättstentan. Livsmedelslagstiftningsdelen tas bort. I övrigt är kursen i princip oförändrad.

Kursvärdering Miljölagstiftning, planering, förvaltning och kommunikation (MI7010) 15 hp VT19

Antal respondenter: 19
Antal svar: 13
Svarsfrekvens: 68,42 %

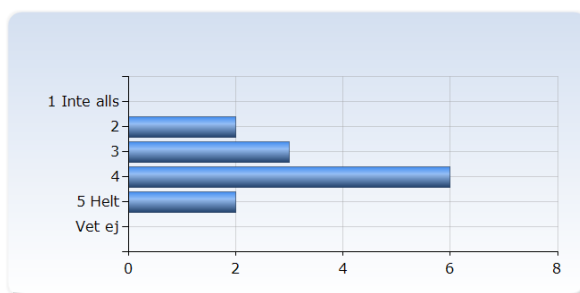
5. Hur bedömer du att de olika momenten på kursen integrerats?

Jag anser att delarna var väl integrerade med varandra	Antal svar
1 Inte alls	1 (7,7%)
2	0 (0,0%)
3	4 (30,8%)
4	4 (30,8%)
5 Helt	4 (30,8%)
Vet ej	0 (0,0%)
Summa	13 (100,0%)



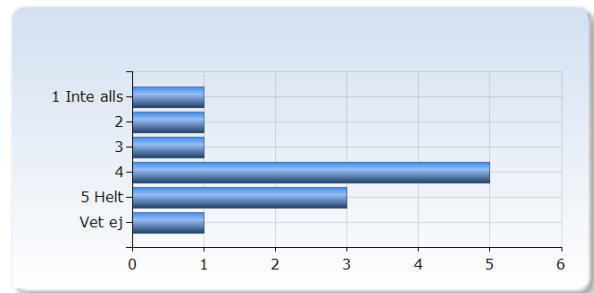
6. Helhetsintrycket

Överlag är jag nöjd med den här kursen	Antal svar
1 Inte alls	0 (0,0%)
2	2 (15,4%)
3	3 (23,1%)
4	6 (46,2%)
5 Helt	2 (15,4%)
Vet ej	0 (0,0%)
Summa	13 (100,0%)



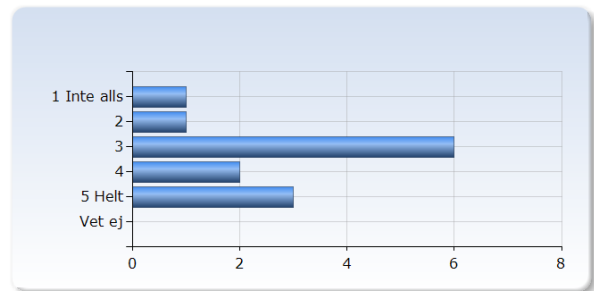
7. Hur väl anser du att lärandemålen i kursplanen har uppfyllts

Överlag anser jag att kursens lärandemål uppfyllts	Antal svar
1 Inte alls	1 (8,3%)
2	1 (8,3%)
3	1 (8,3%)
4	5 (41,7%)
5 Helt	3 (25,0%)
Vet ej	1 (8,3%)
Summa	12 (100,0%)



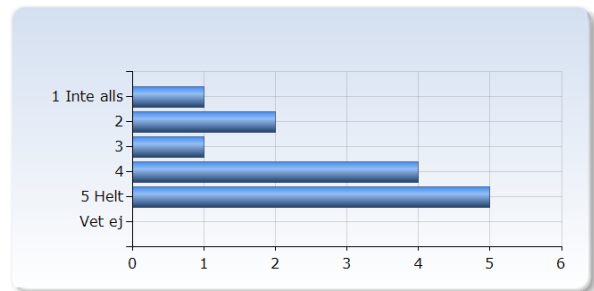
8. Undervisningsform - balans mellan föreläsningar och seminarier

Överlag är jag nöjd med undervisningsformen	Antal svar
1 Inte alls	1 (7,7%)
2	1 (7,7%)
3	6 (46,2%)
4	2 (15,4%)
5 Helt	3 (23,1%)
Vet ej	0 (0,0%)
Summa	13 (100,0%)



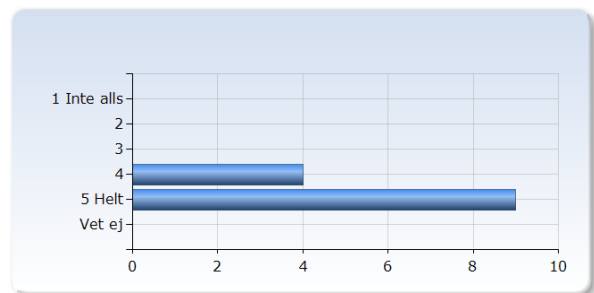
9. Hur upplevde du undervisningen i miljörett?

Överlag är jag nöjd med den delen	Antal svar
1 Inte alls	1 (7,7%)
2	2 (15,4%)
3	1 (7,7%)
4	4 (30,8%)
5 Helt	5 (38,5%)
Vet ej	0 (0,0%)
Summa	13 (100,0%)



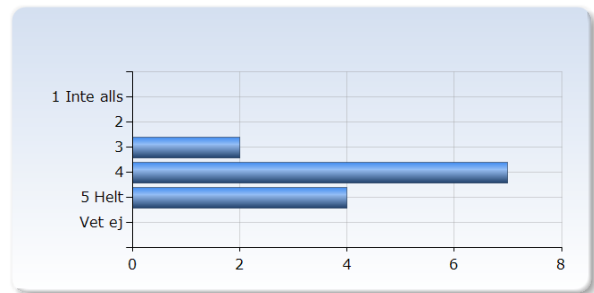
10. Hur upplevde du undervisningen i kommunikation och bemötande?

Överlag är jag nöjd med den delen	Antal svar
1 Inte alls	0 (0,0%)
2	0 (0,0%)
3	0 (0,0%)
4	4 (30,8%)
5 Helt	9 (69,2%)
Vet ej	0 (0,0%)
Summa	13 (100,0%)



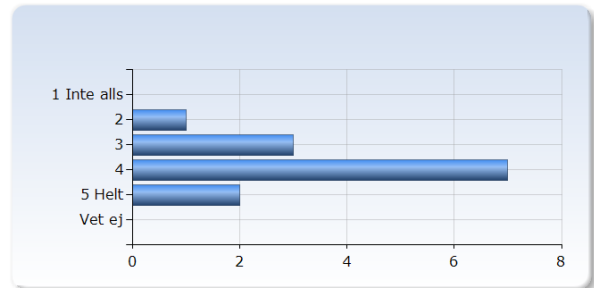
11. Hur upplevde du undervisningen i miljö- och yrkesetik?

Överlag är jag nöjd med delen	Antal svar
1 Inte alls	0 (0,0%)
2	0 (0,0%)
3	2 (15,4%)
4	7 (53,8%)
5 Helt	4 (30,8%)
Vet ej	0 (0,0%)
Summa	13 (100,0%)



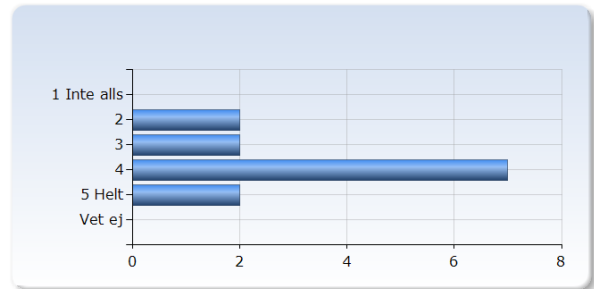
12. Hur upplevde du undervisningen i förvaltningsrätt (inkl. kommunalrätt och livsmedelslagstiftning)

Överlag är jag nöjd med den delen på kursen	Antal svar
1 Inte alls	0 (0,0%)
2	1 (7,7%)
3	3 (23,1%)
4	7 (53,8%)
5 Helt	2 (15,4%)
Vet ej	0 (0,0%)
Summa	13 (100,0%)



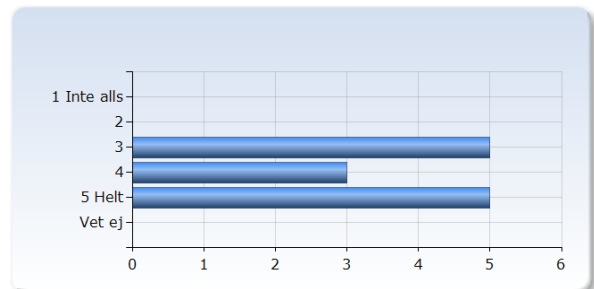
13. Seminarier i miljörett

Överlag är jag nöjd med seminarierna i miljörett	Antal svar
1 Inte alls	0 (0,0%)
2	2 (15,4%)
3	2 (15,4%)
4	7 (53,8%)
5 Helt	2 (15,4%)
Vet ej	0 (0,0%)
Summa	13 (100,0%)



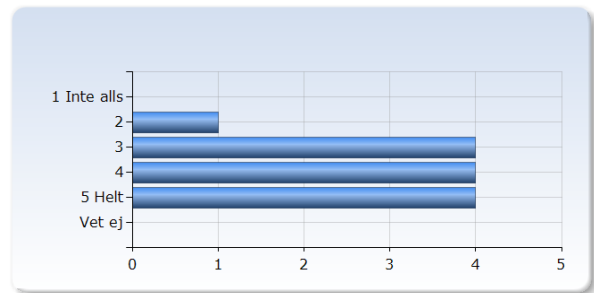
14. Processpel

Överlag är jag nöjd med processpelet	Antal svar
1 Inte alls	0 (0,0%)
2	0 (0,0%)
3	5 (38,5%)
4	3 (23,1%)
5 Helt	5 (38,5%)
Vet ej	0 (0,0%)
Summa	13 (100,0%)



15. Grupparbetet med case

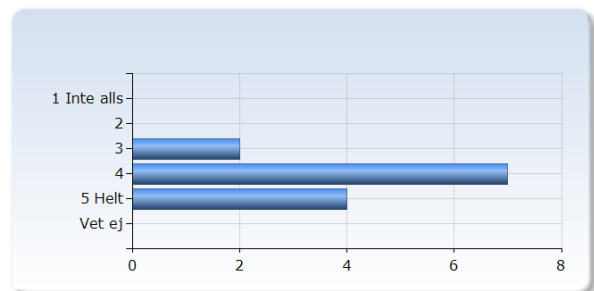
Överlag är jag nöjd med det momentet på kursen	Antal svar
1 Inte alls	0 (0,0%)
2	1 (7,7%)
3	4 (30,8%)
4	4 (30,8%)
5 Helt	4 (30,8%)
Vet ej	0 (0,0%)
Summa	13 (100,0%)



16. Studentens insats

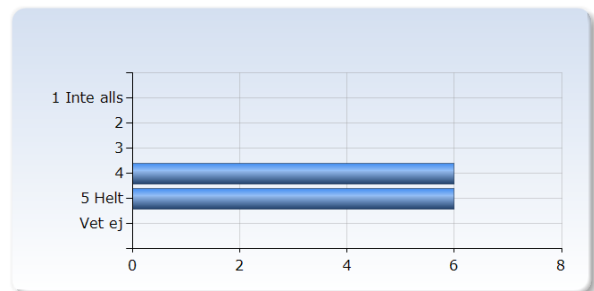
Jag är nöjd med min egen insats

Jag är nöjd med min egen insats	Antal svar
1 Inte alls	0 (0,0%)
2	0 (0,0%)
3	2 (15,4%)
4	7 (53,8%)
5 Helt	4 (30,8%)
Vet ej	0 (0,0%)
Summa	13 (100,0%)



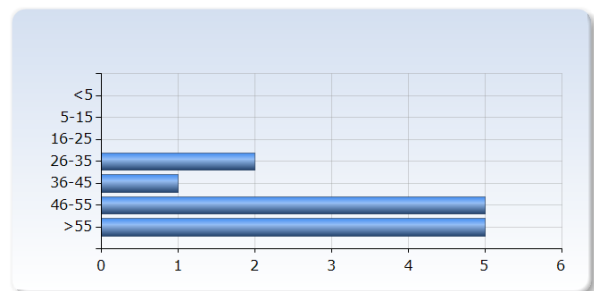
Jag har tagit ansvar för mitt eget lärande

Jag har tagit ansvar för mitt eget lärande	Antal svar
1 Inte alls	0 (0,0%)
2	0 (0,0%)
3	0 (0,0%)
4	6 (50,0%)
5 Helt	6 (50,0%)
Vet ej	0 (0,0%)
Summa	12 (100,0%)



17. Arbetsbelastning

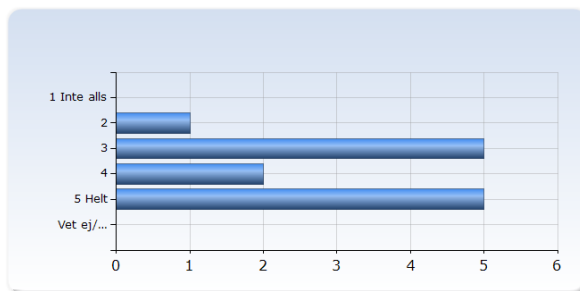
Ange hur många timmar i genomsnitt per vecka som du totalt lagt ner på kursen, inklusive självstudier och schemabunden tid.	Antal svar
<5	0 (0,0%)
5-15	0 (0,0%)
16-25	0 (0,0%)
26-35	2 (15,4%)
36-45	1 (7,7%)
46-55	5 (38,5%)
>55	5 (38,5%)
Summa	13 (100,0%)



18. Tydliga mål

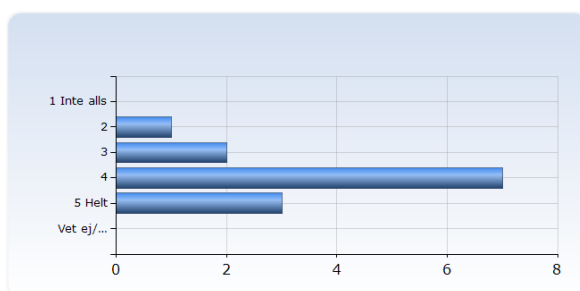
Det var tydligt för mig vad jag förväntades lära mig

Det var tydligt för mig vad jag förväntades lära mig	Antal svar
1 Inte alls	0 (0,0%)
2	1 (7,7%)
3	5 (38,5%)
4	2 (15,4%)
5 Helt	5 (38,5%)
Vet ej/ Ej relevant	0 (0,0%)
Summa	13 (100,0%)



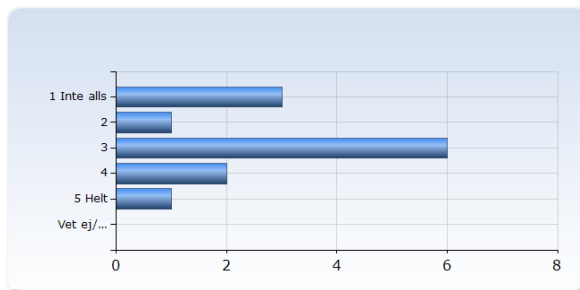
Jag har upplevt att kursens innehåll och undervisningsformer varit relevanta för de förväntade studieresultaten

Jag har upplevt att kursens innehåll och undervisningsformer varit relevanta för de förväntade studieresultaten	Antal svar
1 Inte alls	0 (0,0%)
2	1 (7,7%)
3	2 (15,4%)
4	7 (53,8%)
5 Helt	3 (23,1%)
Vet ej/ Ej relevant	0 (0,0%)
Summa	13 (100,0%)



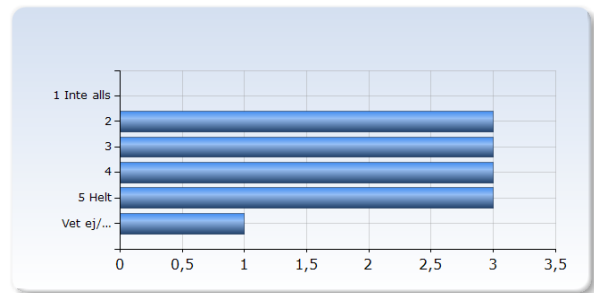
Examinationen testade hur väl jag uppfyllt de förväntade studieresultaten

Examinationen testade hur väl jag uppfyllt de förväntade studieresultaten	Antal svar
1 Inte alls	3 (23,1%)
2	1 (7,7%)
3	6 (46,2%)
4	2 (15,4%)
5 Helt	1 (7,7%)
Vet ej/ Ej relevant	0 (0,0%)
Summa	13 (100,0%)



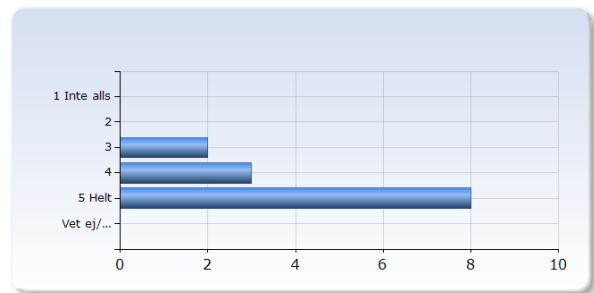
Kursen motsvarade mina förväntningar

Kursen motsvarade mina förväntningar	Antal svar
1 Inte alls	0 (0,0%)
2	3 (23,1%)
3	3 (23,1%)
4	3 (23,1%)
5 Helt	3 (23,1%)
Vet ej/ Ej relevant	1 (7,7%)
Summa	13 (100,0%)



Jag tror att jag kommer att ha nytta av det jag lärt mig efter utbildningen

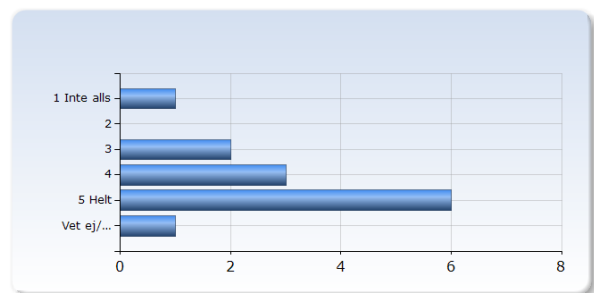
Jag tror att jag kommer att ha nytta av det jag lärt mig efter utbildningen	Antal svar
1 Inte alls	0 (0,0%)
2	0 (0,0%)
3	2 (15,4%)
4	3 (23,1%)
5 Helt	8 (61,5%)
Vet ej/ Ej relevant	0 (0,0%)
Summa	13 (100,0%)



19. God undervisning

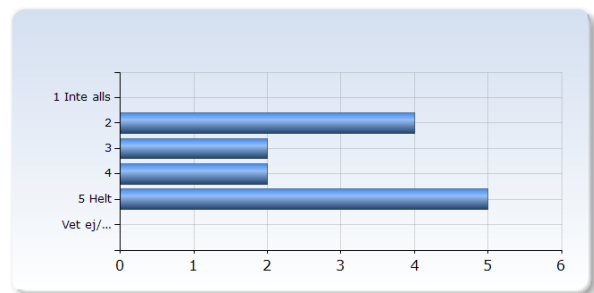
Jag anser att kursens förkunskapskrav var tillräckliga för att följa kursen

Jag anser att kursens förkunskapskrav var tillräckliga för att följa kursen	Antal svar
1 Inte alls	1 (7,7%)
2	0 (0,0%)
3	2 (15,4%)
4	3 (23,1%)
5 Helt	6 (46,2%)
Vet ej/ Ej relevant	1 (7,7%)
Summa	13 (100,0%)



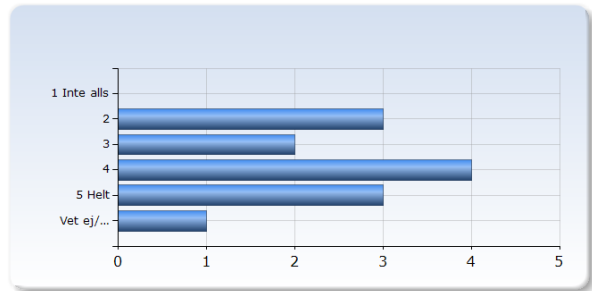
Jag upplever att kursen var väl strukturerad

Jag upplever att kursen var väl strukturerad	Antal svar
1 Inte alls	0 (0,0%)
2	4 (30,8%)
3	2 (15,4%)
4	2 (15,4%)
5 Helt	5 (38,5%)
Vet ej/ Ej relevant	0 (0,0%)
Summa	13 (100,0%)



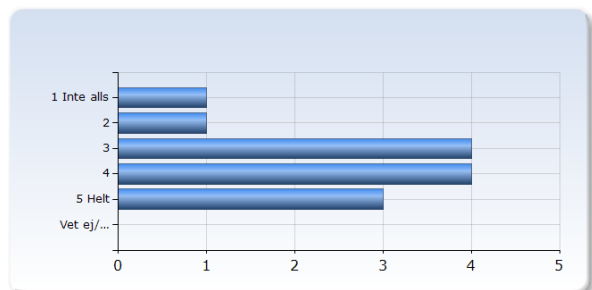
Jag anser att lärarna har hjälpt mig att nå de förväntade studieresultaten

Jag anser att lärarna har hjälpt mig att nå de förväntade studieresultaten	Antal svar
1 Inte alls	0 (0,0%)
2	3 (23,1%)
3	2 (15,4%)
4	4 (30,8%)
5 Helt	3 (23,1%)
Vet ej/ Ej relevant	1 (7,7%)
Summa	13 (100,0%)



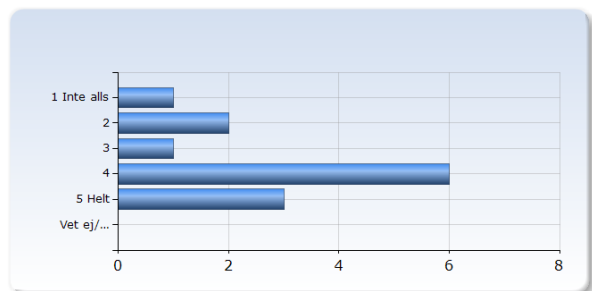
Jag kunde förstå det som undervisades

Jag kunde förstå det som undervisades	Antal svar
1 Inte alls	1 (7,7%)
2	1 (7,7%)
3	4 (30,8%)
4	4 (30,8%)
5 Helt	3 (23,1%)
Vet ej/ Ej relevant	0 (0,0%)
Summa	13 (100,0%)



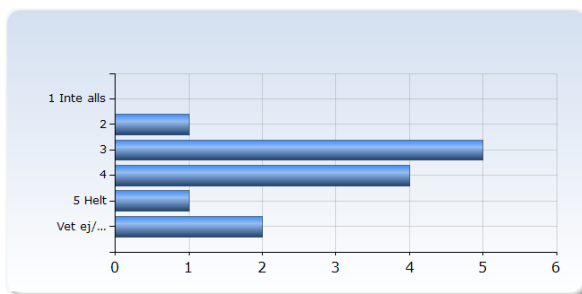
Jag har fått konstruktiv kritik på mina prestationer

Jag har fått konstruktiv kritik på mina prestationer	Antal svar
1 Inte alls	1 (7,7%)
2	2 (15,4%)
3	1 (7,7%)
4	6 (46,2%)
5 Helt	3 (23,1%)
Vet ej/ Ej relevant	0 (0,0%)
Summa	13 (100,0%)



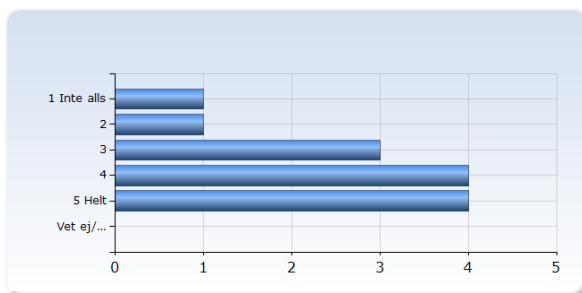
Jag har uppmuntrats att reflektera över mitt lärande under kursen

Jag har uppmuntrats att reflektera över mitt lärande under kursen	Antal svar
1 Inte alls	0 (0,0%)
2	1 (7,7%)
3	5 (38,5%)
4	4 (30,8%)
5 Helt	1 (7,7%)
Vet ej/ Ej relevant	2 (15,4%)
Summa	13 (100,0%)



Kursmaterialet har hjälpt mig i mitt arbete att nå de förväntade studieresultaten (litteratur, e-resurser m.m.)

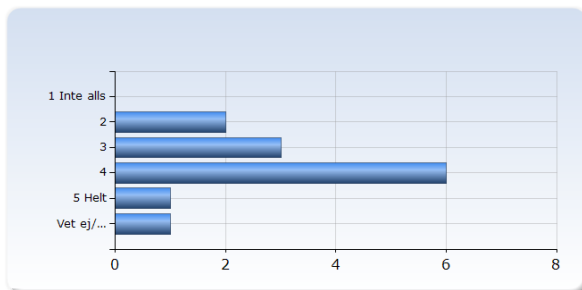
Kursmaterialet har hjälpt mig i mitt arbete att nå de förväntade studieresultaten (litteratur, e-resurser m.m.)	Antal svar
1 Inte alls	1 (7,7%)
2	1 (7,7%)
3	3 (23,1%)
4	4 (30,8%)
5 Helt	4 (30,8%)
Vet ej/ Ej relevant	0 (0,0%)
Summa	13 (100,0%)



20. Administration och studiemiljö

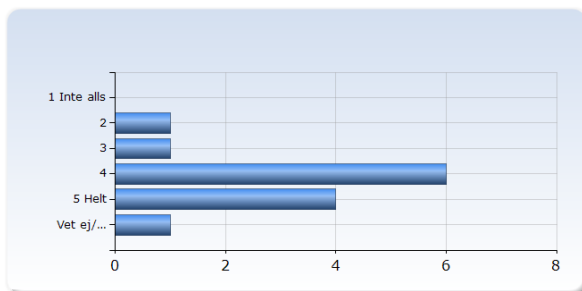
Jag upplever att kursen var väl organiserad

Jag upplever att kursen var väl organiserad	Antal svar
1 Inte alls	0 (0,0%)
2	2 (15,4%)
3	3 (23,1%)
4	6 (46,2%)
5 Helt	1 (7,7%)
Vet ej/ Ej relevant	1 (7,7%)
Summa	13 (100,0%)



Jag har kunnat hitta den information jag tyckt mig behöva innan och under kursen

Jag har kunnat hitta den information jag tyckt mig behöva innan och under kursen	Antal svar
1 Inte alls	0 (0,0%)
2	1 (7,7%)
3	1 (7,7%)
4	6 (46,2%)
5 Helt	4 (30,8%)
Vet ej/ Ej relevant	1 (7,7%)
Summa	13 (100,0%)



Jag kunde få stöd när jag behövde det

Jag kunde få stöd när jag behövde det	Antal svar
1 Inte alls	0 (0,0%)
2	1 (8,3%)
3	1 (8,3%)
4	7 (58,3%)
5 Helt	1 (8,3%)
Vet ej/ Ej relevant	2 (16,7%)
Summa	12 (100,0%)

