

## **. Kursens styrkor enligt studenterna (sammanfattning baserat på kvantitativa resultat samt fritextsvar)**

### **Kursens styrkor enligt studenterna (sammanfattning baserat på kvantitativa resultat samt fritextsvar)**

---

Seminarier och föreläsningar i miljö- och förvaltningsrätt uppskattade, även processpel och en del gillade case-uppgiften.

---

## **. Kursens svagheter enligt studenterna (sammanfattning baserat på kvantitativa resultat samt fritextsvar)**

### **Kursens svagheter enligt studenterna (sammanfattning baserat på kvantitativa resultat samt fritextsvar)**

---

Kursmomenten som inte handlar om miljö- och förvaltningsrätt, d.v.s. "kommunikation och bemötande" och "miljö- och yrkesetik" ansågs inte vara relevanta för en kurs om miljölagstiftning. Kommunikationsdelen upplevdes som för tidskrävande motsvarande de poäng som den representerar. Kursen upplevdes också som stressande då den innehåller många moment samtidigt. Strukturen på kursen upplevdes därför som bristfällig.

---

## **. Lärarnas analys av kursen genomförande**

### **Lärarnas analys av kursen genomförande**

---

Studenterna har varit engagerade och undervisningen har fungerat bra.

---

## **. Slutsatser samt förslag till förändringar**

### **Slutsatser samt förslag till förändringar**

---

Man bör nog fundera på om kursen ska delas upp i flera mindre kurser, d.v.s. separera kommunikation och miljö- och yrkesetik från övriga kursmoment.

Hemtentamen i förvaltningsrätt kanske bör göras om till en inlämningsuppgift eftersom de endast kan bli godkända på den delen, alternativt ändra så att sju-gradig betygsskala gäller för förvaltningsrätt. Då skulle man kunna ha en fråga i förvaltningsrätt på ordinarie tentamen.

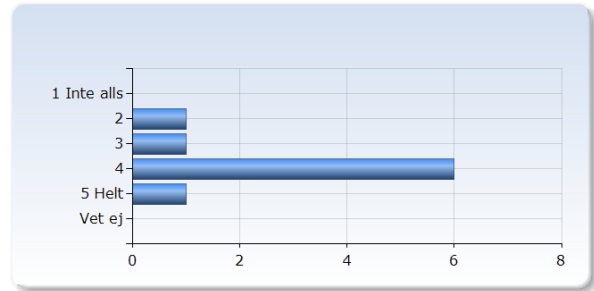
---

# Mi7010 VT20 Miljölagstiftning, planering, förvaltning och kommunikation

Antal respondenter: 13  
Antal svar: 9  
Svarsfrekvens: 69,23 %

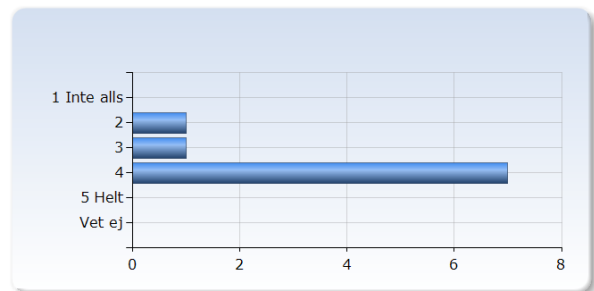
## 5. Hur bedömer du att de olika momenten på kursen integrerats?

Jag anser att delarna var väl integrerade med varandra	Antal svar
1 Inte alls	0 (0,0%)
2	1 (11,1%)
3	1 (11,1%)
4	6 (66,7%)
5 Helt	1 (11,1%)
Vet ej	0 (0,0%)
Summa	9 (100,0%)



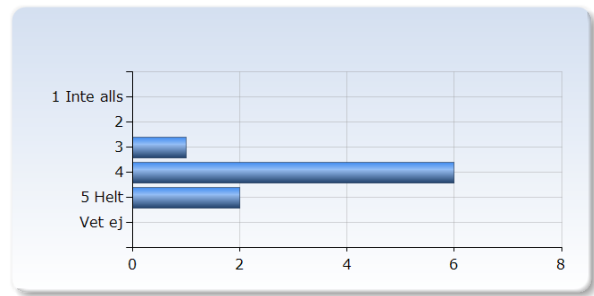
## 6. Helhetsintrycket

Överlag är jag nöjd med den här kursen	Antal svar
1 Inte alls	0 (0,0%)
2	1 (11,1%)
3	1 (11,1%)
4	7 (77,8%)
5 Helt	0 (0,0%)
Vet ej	0 (0,0%)
Summa	9 (100,0%)



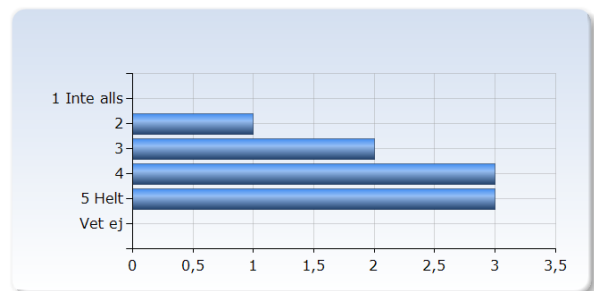
## 7. Hur väl anser du att lärandemålen i kursplanen har uppfyllts

Överlag anser jag att kursens lärandemål uppfyllts	Antal svar
1 Inte alls	0 (0,0%)
2	0 (0,0%)
3	1 (11,1%)
4	6 (66,7%)
5 Helt	2 (22,2%)
Vet ej	0 (0,0%)
Summa	9 (100,0%)



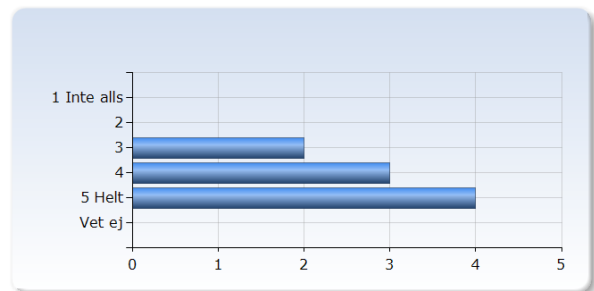
## 8. Undervisningsform - balans mellan föreläsningar och seminarier

Överlag är jag nöjd med undervisningsformen	Antal svar
1 Inte alls	0 (0,0%)
2	1 (11,1%)
3	2 (22,2%)
4	3 (33,3%)
5 Helt	3 (33,3%)
Vet ej	0 (0,0%)
Summa	9 (100,0%)



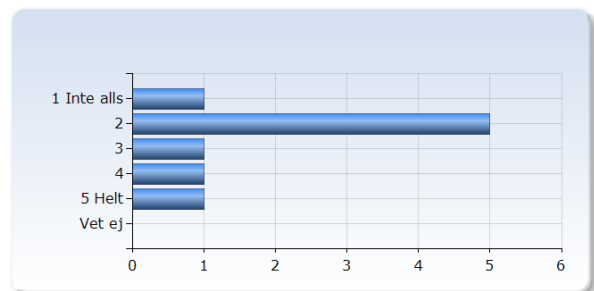
## 9. Hur upplevde du undervisningen i miljörett?

Överlag är jag nöjd med den delen	Antal svar
1 Inte alls	0 (0,0%)
2	0 (0,0%)
3	2 (22,2%)
4	3 (33,3%)
5 Helt	4 (44,4%)
Vet ej	0 (0,0%)
Summa	9 (100,0%)



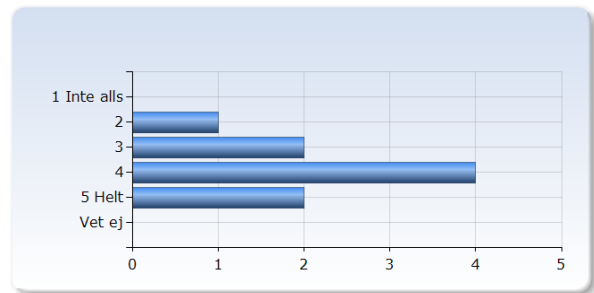
## 10. Hur upplevde du undervisningen i kommunikation och bemötande?

Överlag är jag nöjd med den delen	Antal svar
1 Inte alls	1 (11,1%)
2	5 (55,6%)
3	1 (11,1%)
4	1 (11,1%)
5 Helt	1 (11,1%)
Vet ej	0 (0,0%)
Summa	9 (100,0%)



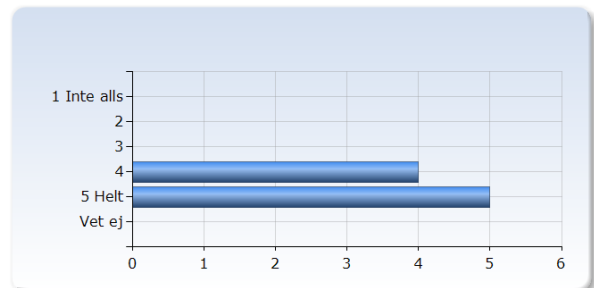
## 11. Hur upplevde du undervisningen i miljö- och yrkesetik?

Överlag är jag nöjd med delen	Antal svar
1 Inte alls	0 (0,0%)
2	1 (11,1%)
3	2 (22,2%)
4	4 (44,4%)
5 Helt	2 (22,2%)
Vet ej	0 (0,0%)
Summa	9 (100,0%)



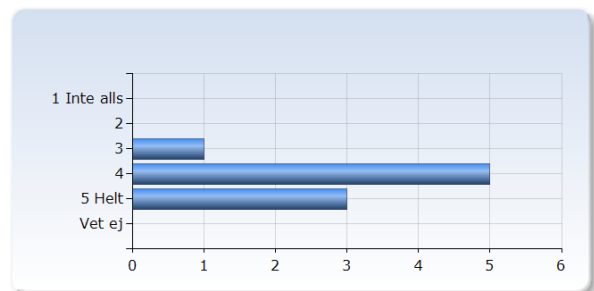
## 12. Hur upplevde du undervisningen i förvaltningsrätt?

Överlag är jag nöjd med den delen på kursen	Antal svar
1 Inte alls	0 (0,0%)
2	0 (0,0%)
3	0 (0,0%)
4	4 (44,4%)
5 Helt	5 (55,6%)
Vet ej	0 (0,0%)
Summa	9 (100,0%)



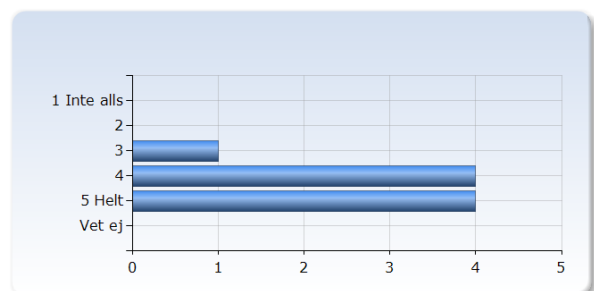
## 13. Seminarier i miljörett

Överlag är jag nöjd med seminarierna i miljörett	Antal svar
1 Inte alls	0 (0,0%)
2	0 (0,0%)
3	1 (11,1%)
4	5 (55,6%)
5 Helt	3 (33,3%)
Vet ej	0 (0,0%)
Summa	9 (100,0%)



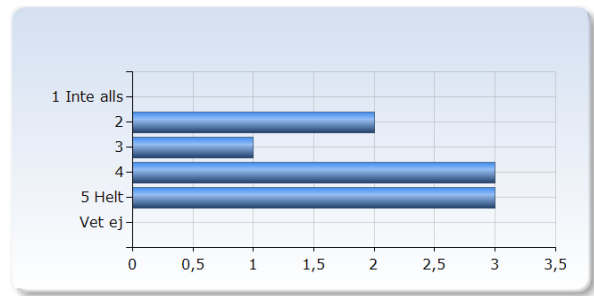
## 14. Processpel

Överlag är jag nöjd med processpelet	Antal svar
1 Inte alls	0 (0,0%)
2	0 (0,0%)
3	1 (11,1%)
4	4 (44,4%)
5 Helt	4 (44,4%)
Vet ej	0 (0,0%)
Summa	9 (100,0%)



## 15. Grupparbetet med case

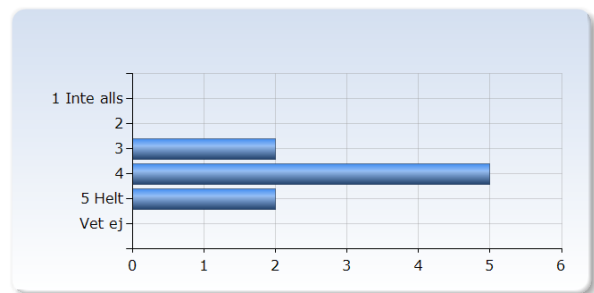
Överlag är jag nöjd med det momentet på kursen	Antal svar
1 Inte alls	0 (0,0%)
2	2 (22,2%)
3	1 (11,1%)
4	3 (33,3%)
5 Helt	3 (33,3%)
Vet ej	0 (0,0%)
Summa	9 (100,0%)



## 16. Studentens insats

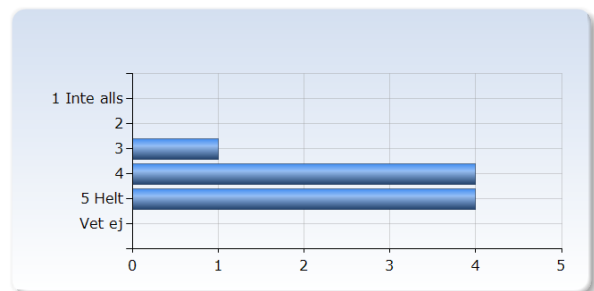
### Jag är nöjd med min egen insats

Jag är nöjd med min egen insats	Antal svar
1 Inte alls	0 (0,0%)
2	0 (0,0%)
3	2 (22,2%)
4	5 (55,6%)
5 Helt	2 (22,2%)
Vet ej	0 (0,0%)
Summa	9 (100,0%)



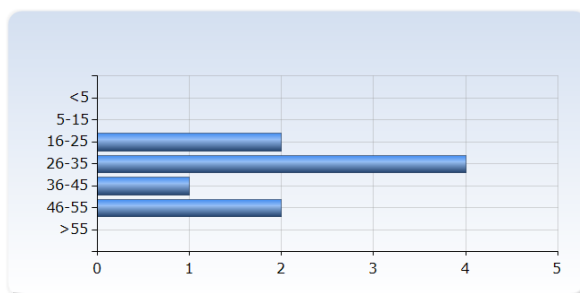
### Jag har tagit ansvar för mitt eget lärande

Jag har tagit ansvar för mitt eget lärande	Antal svar
1 Inte alls	0 (0,0%)
2	0 (0,0%)
3	1 (11,1%)
4	4 (44,4%)
5 Helt	4 (44,4%)
Vet ej	0 (0,0%)
Summa	9 (100,0%)



## 17. Arbetsbelastning

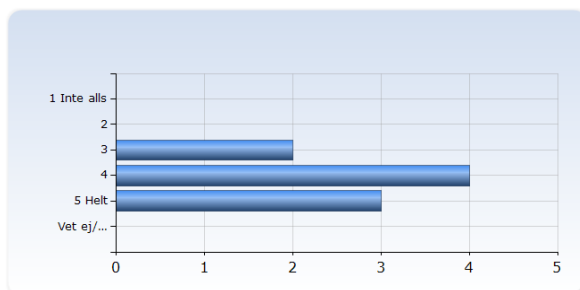
Ange hur många timmar i genomsnitt per vecka som du totalt lagt ner på kursen, inklusive självstudier och schemabunden tid.	Antal svar
<5	0 (0,0%)
5-15	0 (0,0%)
16-25	2 (22,2%)
26-35	4 (44,4%)
36-45	1 (11,1%)
46-55	2 (22,2%)
>55	0 (0,0%)
Summa	9 (100,0%)



## 18. Tydliga mål

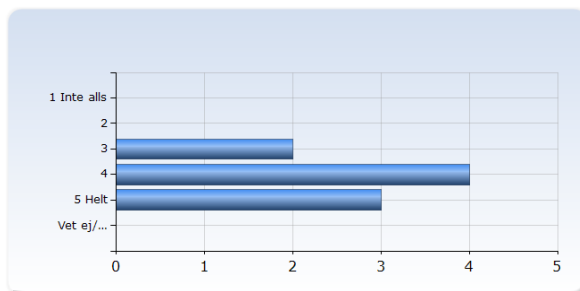
Det var tydligt för mig vad jag förväntades lära mig

Det var tydligt för mig vad jag förväntades lära mig	Antal svar
1 Inte alls	0 (0,0%)
2	0 (0,0%)
3	2 (22,2%)
4	4 (44,4%)
5 Helt	3 (33,3%)
Vet ej/ Ej relevant	0 (0,0%)
Summa	9 (100,0%)



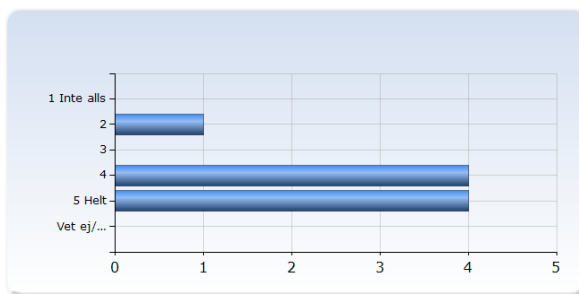
Jag har upplevt att kursens innehåll och undervisningsformer varit relevanta för de förväntade studieresultaten

Jag har upplevt att kursens innehåll och undervisningsformer varit relevanta för de förväntade studieresultaten	Antal svar
1 Inte alls	0 (0,0%)
2	0 (0,0%)
3	2 (22,2%)
4	4 (44,4%)
5 Helt	3 (33,3%)
Vet ej/ Ej relevant	0 (0,0%)
Summa	9 (100,0%)



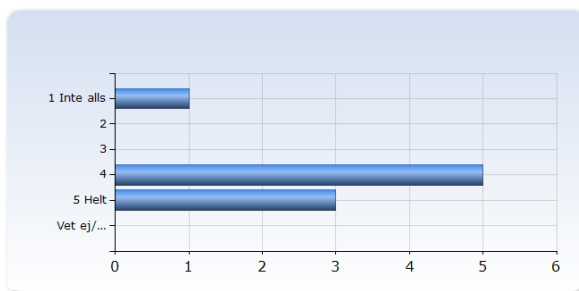
## Examinationen testade hur väl jag uppfyllt de förväntade studieresultaten

Examinationen testade hur väl jag uppfyllt de förväntade studieresultaten	Antal svar
1 Inte alls	0 (0,0%)
2	1 (11,1%)
3	0 (0,0%)
4	4 (44,4%)
5 Helt	4 (44,4%)
Vet ej/ Ej relevant	0 (0,0%)
Summa	9 (100,0%)



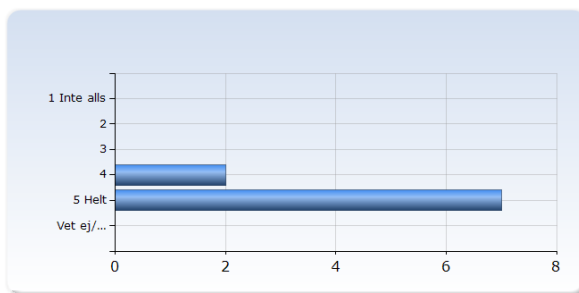
## Kursen motsvarade mina förväntningar

Kursen motsvarade mina förväntningar	Antal svar
1 Inte alls	1 (11,1%)
2	0 (0,0%)
3	0 (0,0%)
4	5 (55,6%)
5 Helt	3 (33,3%)
Vet ej/ Ej relevant	0 (0,0%)
Summa	9 (100,0%)



## Jag tror att jag kommer att ha nytta av det jag lärt mig efter utbildningen

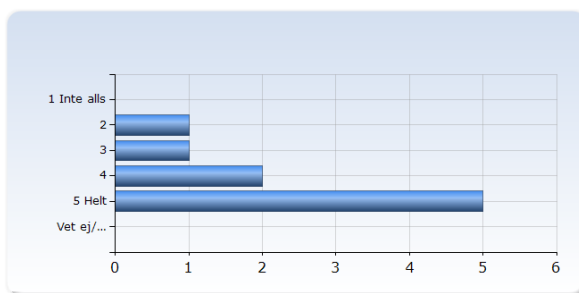
Jag tror att jag kommer att ha nytta av det jag lärt mig efter utbildningen	Antal svar
1 Inte alls	0 (0,0%)
2	0 (0,0%)
3	0 (0,0%)
4	2 (22,2%)
5 Helt	7 (77,8%)
Vet ej/ Ej relevant	0 (0,0%)
Summa	9 (100,0%)



## 19. God undervisning

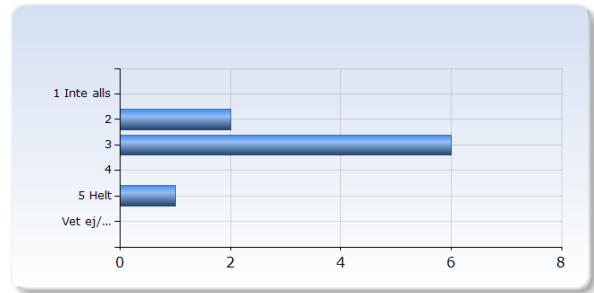
### Jag anser att kursens förkunskapskrav var tillräckliga för att följa kursen

Jag anser att kursens förkunskapskrav var tillräckliga för att följa kursen	Antal svar
1 Inte alls	0 (0,0%)
2	1 (11,1%)
3	1 (11,1%)
4	2 (22,2%)
5 Helt	5 (55,6%)
Vet ej/ Ej relevant	0 (0,0%)
Summa	9 (100,0%)



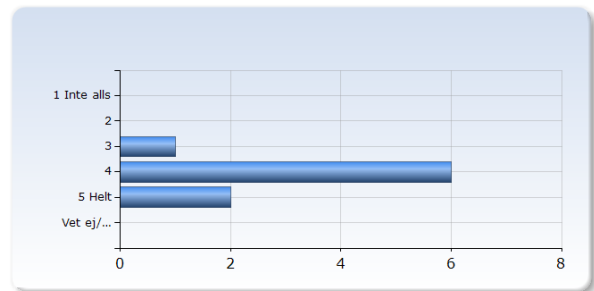
## Jag upplever att kursen var väl strukturerad

Jag upplever att kursen var väl strukturerad	Antal svar
1 Inte alls	0 (0,0%)
2	2 (22,2%)
3	6 (66,7%)
4	0 (0,0%)
5 Helt	1 (11,1%)
Vet ej/ Ej relevant	0 (0,0%)
Summa	9 (100,0%)



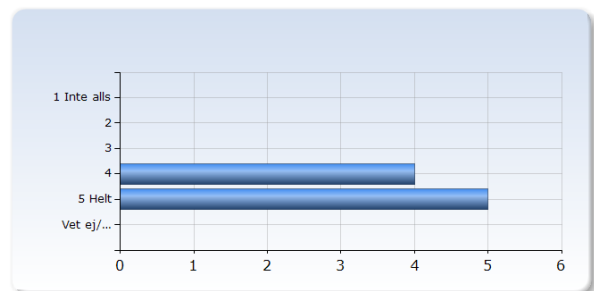
## Jag anser att lärarna har hjälpt mig att nå de förväntade studieresultaten

Jag anser att lärarna har hjälpt mig att nå de förväntade studieresultaten	Antal svar
1 Inte alls	0 (0,0%)
2	0 (0,0%)
3	1 (11,1%)
4	6 (66,7%)
5 Helt	2 (22,2%)
Vet ej/ Ej relevant	0 (0,0%)
Summa	9 (100,0%)



## Jag kunde förstå det som undervisades

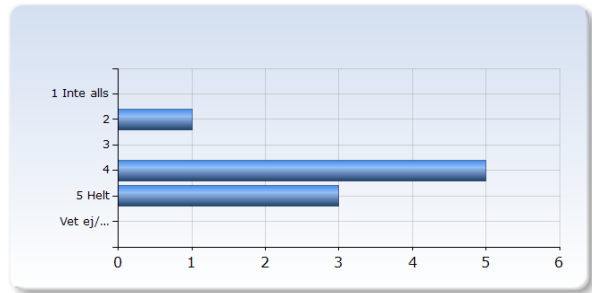
Jag kunde förstå det som undervisades	Antal svar
1 Inte alls	0 (0,0%)
2	0 (0,0%)
3	0 (0,0%)
4	4 (44,4%)
5 Helt	5 (55,6%)
Vet ej/ Ej relevant	0 (0,0%)
Summa	9 (100,0%)





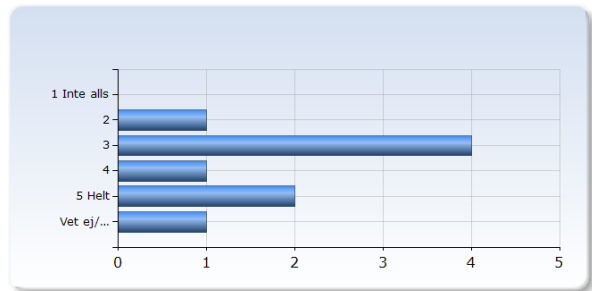
## Jag har fått konstruktiv kritik på mina prestationer

Jag har fått konstruktiv kritik på mina prestationer	Antal svar
1 Inte alls	0 (0,0%)
2	1 (11,1%)
3	0 (0,0%)
4	5 (55,6%)
5 Helt	3 (33,3%)
Vet ej/ Ej relevant	0 (0,0%)
Summa	9 (100,0%)



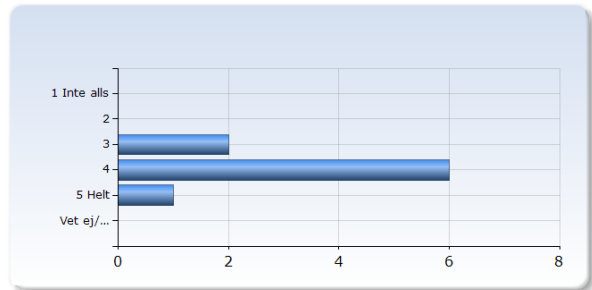
## Jag har uppmuntrats att reflektera över mitt lärande under kursen

Jag har uppmuntrats att reflektera över mitt lärande under kursen	Antal svar
1 Inte alls	0 (0,0%)
2	1 (11,1%)
3	4 (44,4%)
4	1 (11,1%)
5 Helt	2 (22,2%)
Vet ej/ Ej relevant	1 (11,1%)
Summa	9 (100,0%)



## Kursmaterialet har hjälpt mig i mitt arbete att nå de förväntade studieresultaten (litteratur, e-resurser m.m.)

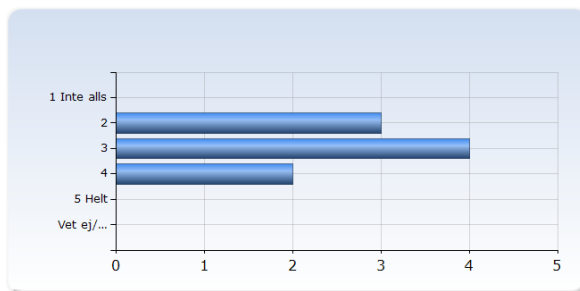
Kursmaterialet har hjälpt mig i mitt arbete att nå de förväntade studieresultaten (litteratur, e-resurser m.m.)	Antal svar
1 Inte alls	0 (0,0%)
2	0 (0,0%)
3	2 (22,2%)
4	6 (66,7%)
5 Helt	1 (11,1%)
Vet ej/ Ej relevant	0 (0,0%)
Summa	9 (100,0%)



## 20. Administration och studiemiljö

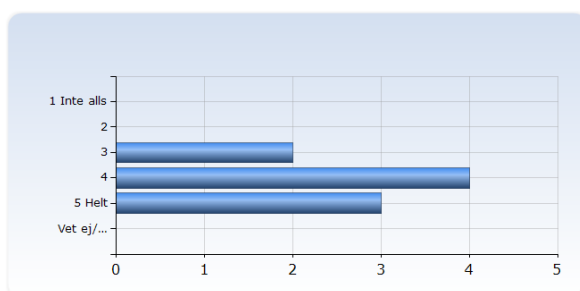
### Jag upplever att kursen var väl organiserad

Jag upplever att kursen var väl organiserad	Antal svar
1 Inte alls	0 (0,0%)
2	3 (33,3%)
3	4 (44,4%)
4	2 (22,2%)
5 Helt	0 (0,0%)
Vet ej/ Ej relevant	0 (0,0%)
Summa	9 (100,0%)



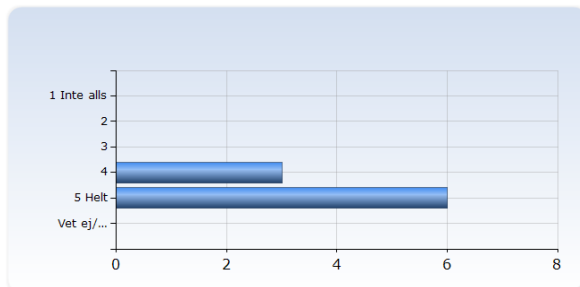
### Jag har kunnat hitta den information jag tyckt mig behöva innan och under kursen

Jag har kunnat hitta den information jag tyckt mig behöva innan och under kursen	Antal svar
1 Inte alls	0 (0,0%)
2	0 (0,0%)
3	2 (22,2%)
4	4 (44,4%)
5 Helt	3 (33,3%)
Vet ej/ Ej relevant	0 (0,0%)
Summa	9 (100,0%)



### Jag kunde få stöd när jag behövde det

Jag kunde få stöd när jag behövde det	Antal svar
1 Inte alls	0 (0,0%)
2	0 (0,0%)
3	0 (0,0%)
4	3 (33,3%)
5 Helt	6 (66,7%)
Vet ej/ Ej relevant	0 (0,0%)
Summa	9 (100,0%)



# MI7010 Kursrapport

---

---

Antal svar: 1

---

---

## . Kursansvarig

**Kursansvarig**  
Melina Malafry

---

## Antal examinerade

22

## . Antal godkända

22

## . Beskrivning av ev. förändringar sedan förra kurstillfället

**Beskrivning av ev. förändringar sedan förra kurstillfället**

---

Tentamen i förvaltningsrätt var separat till skillnad från förra året då den var del av sluttentamen.

---