

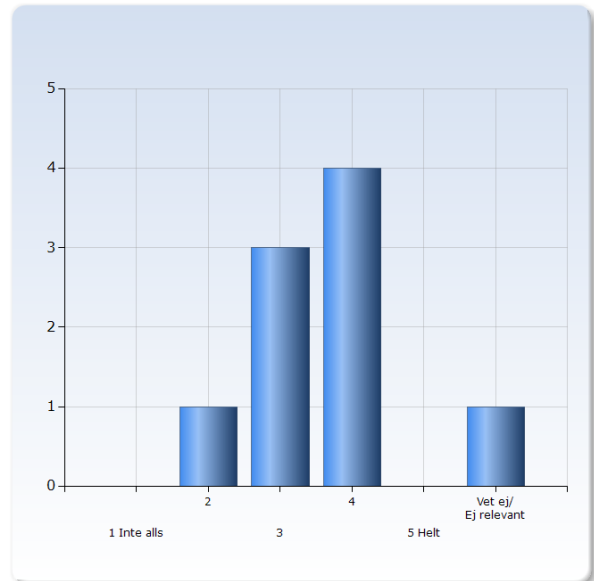
KV Spanska I, HT20

Antal respondenter: 36
Antal svar: 9
Svarsfrekvens: 25,00 %

1. Förväntade studieresultat

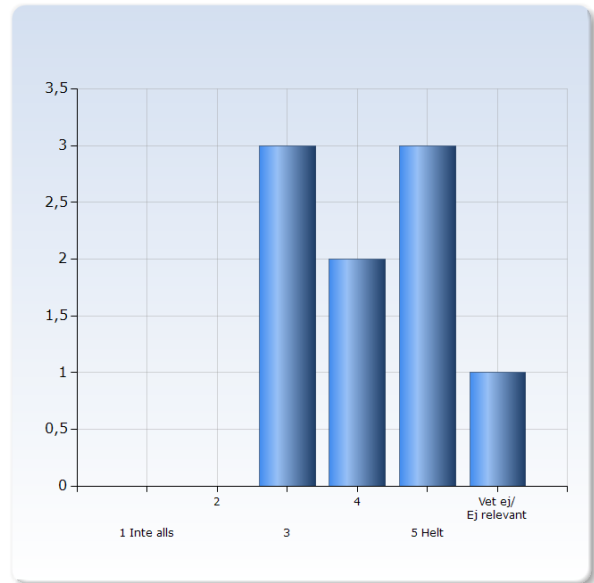
Det var tydligt för mig vad jag förväntades lära mig

Det var tydligt för mig vad jag förväntades lära mig	Antal svar
1 Inte alls	0 (0,0%)
2	1 (11,1%)
3	3 (33,3%)
4	4 (44,4%)
5 Helt	0 (0,0%)
Vet ej/ Ej relevant	1 (11,1%)
Summa	9 (100,0%)



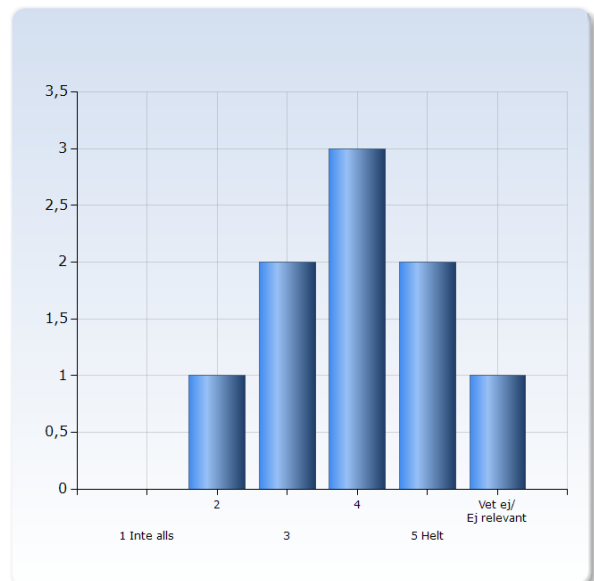
Kursens innehåll har varit relevant för att uppnå de förväntade studieresultaten

Kursens innehåll har varit relevant för att uppnå de förväntade studieresultaten	Antal svar
1 Inte alls	0 (0,0%)
2	0 (0,0%)
3	3 (33,3%)
4	2 (22,2%)
5 Helt	3 (33,3%)
Vet ej/ Ej relevant	1 (11,1%)
Summa	9 (100,0%)



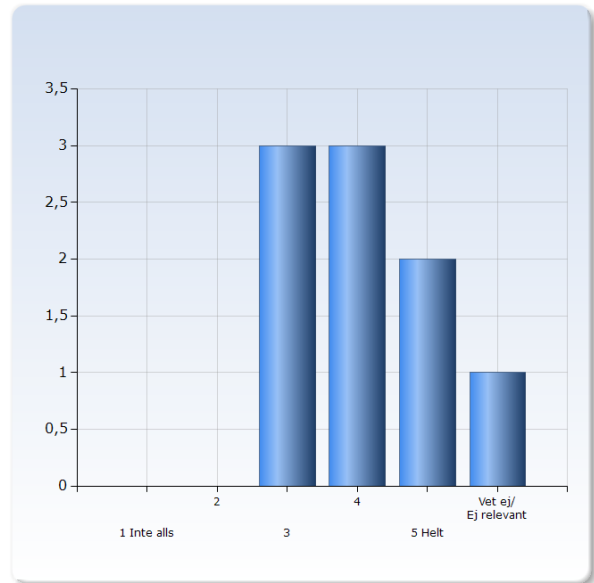
Undervisningsformerna har varit relevanta för att uppnå förväntade studieresultaten

Undervisningsformerna har varit relevanta för att uppnå förväntade studieresultaten	Antal svar
1 Inte alls	0 (0,0%)
2	1 (11,1%)
3	2 (22,2%)
4	3 (33,3%)
5 Helt	2 (22,2%)
Vet ej/ Ej relevant	1 (11,1%)
Summa	9 (100,0%)



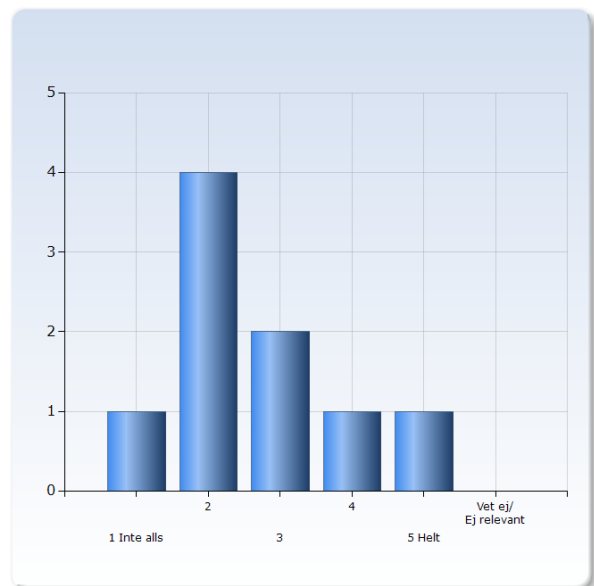
Examinationsformerna har varit relevanta för att uppnå förväntade studieresultaten

Examinationsformerna har varit relevanta för att uppnå förväntade studieresultaten	Antal svar
1 Inte alls	0 (0,0%)
2	0 (0,0%)
3	3 (33,3%)
4	3 (33,3%)
5 Helt	2 (22,2%)
Vet ej/ Ej relevant	1 (11,1%)
Summa	9 (100,0%)



Jag har fått konstruktiv återkoppling på mina prestationer

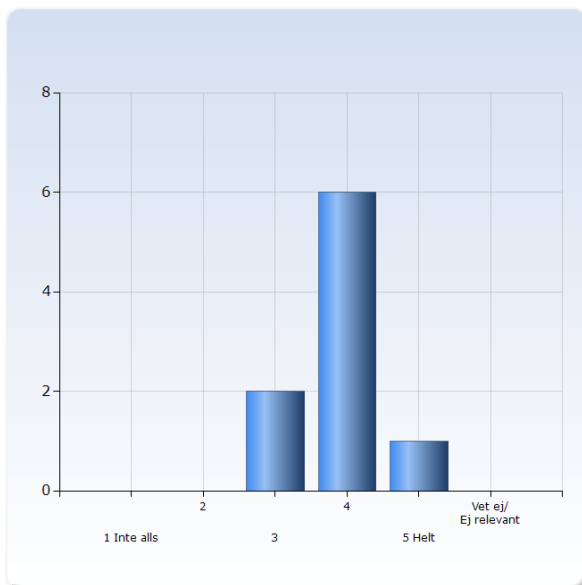
Jag har fått konstruktiv återkoppling på mina prestationer	Antal svar
1 Inte alls	1 (11,1%)
2	4 (44,4%)
3	2 (22,2%)
4	1 (11,1%)
5 Helt	1 (11,1%)
Vet ej/ Ej relevant	0 (0,0%)
Summa	9 (100,0%)



2. Kursupplägg

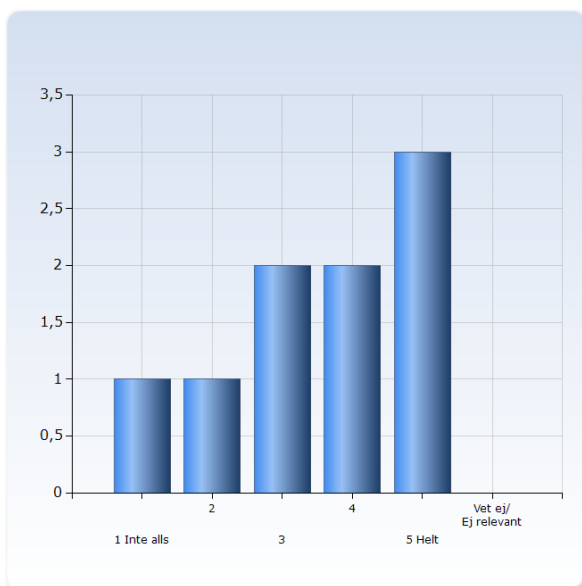
Mina förkunskaper var tillräckliga för att följa kursen

Mina förkunskaper var tillräckliga för att följa kursen	Antal svar
1 Inte alls	0 (0,0%)
2	0 (0,0%)
3	2 (22,2%)
4	6 (66,7%)
5 Helt	1 (11,1%)
Vet ej/ Ej relevant	0 (0,0%)
Summa	9 (100,0%)



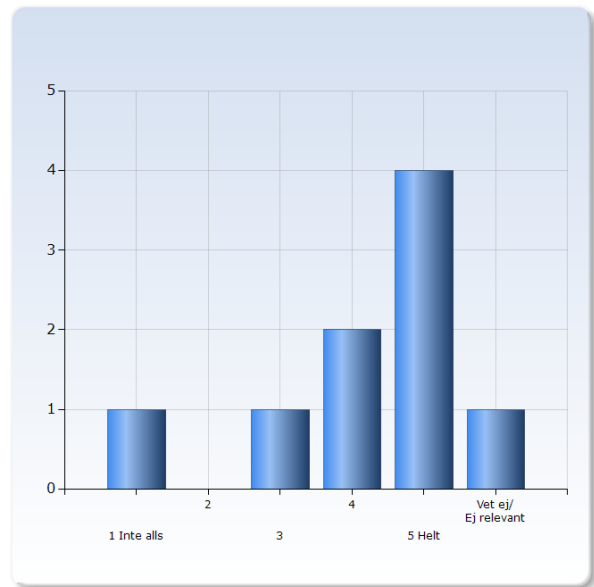
Kursen i sin helhet var välstrukturerad

Kursen i sin helhet var välstrukturerad	Antal svar
1 Inte alls	1 (11,1%)
2	1 (11,1%)
3	2 (22,2%)
4	2 (22,2%)
5 Helt	3 (33,3%)
Vet ej/ Ej relevant	0 (0,0%)
Summa	9 (100,0%)



Jag upplevde att delkurserna var väl integrerade.

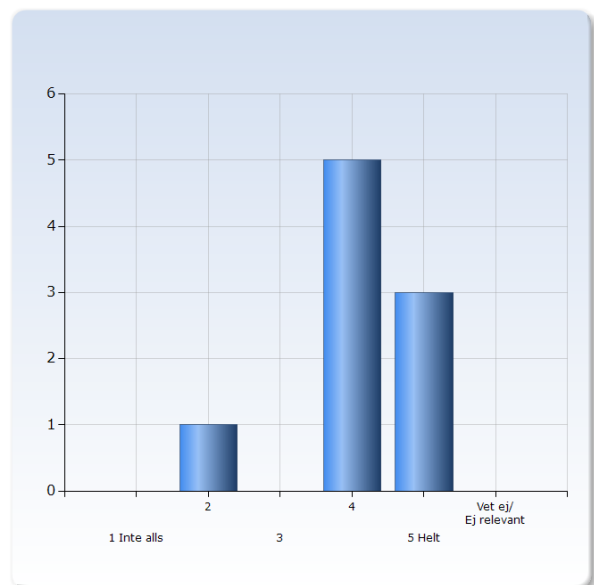
Jag upplevde att delkurserna var väl integrerade.	Antal svar
1 Inte alls	1 (11,1%)
2	0 (0,0%)
3	1 (11,1%)
4	2 (22,2%)
5 Helt	4 (44,4%)
Vet ej/ Ej relevant	1 (11,1%)
Summa	9 (100,0%)



3. Undervisning

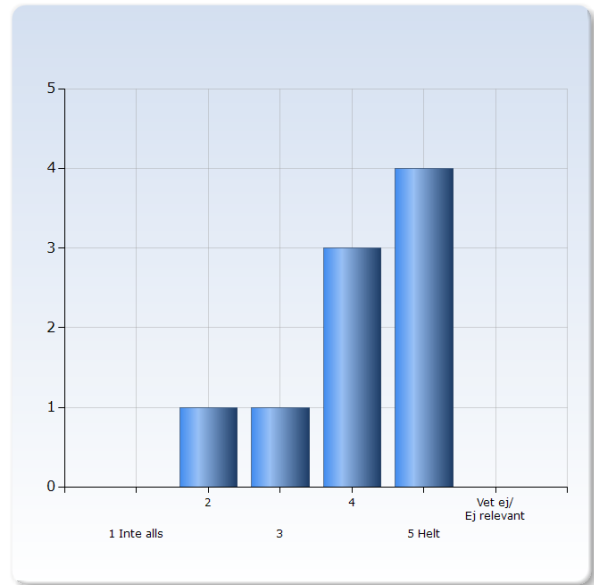
Lärarna visade ett gott pedagogiskt förhållningssätt

Lärarna visade ett gott pedagogiskt förhållningssätt	Antal svar
1 Inte alls	0 (0,0%)
2	1 (11,1%)
3	0 (0,0%)
4	5 (55,6%)
5 Helt	3 (33,3%)
Vet ej/ Ej relevant	0 (0,0%)
Summa	9 (100,0%)



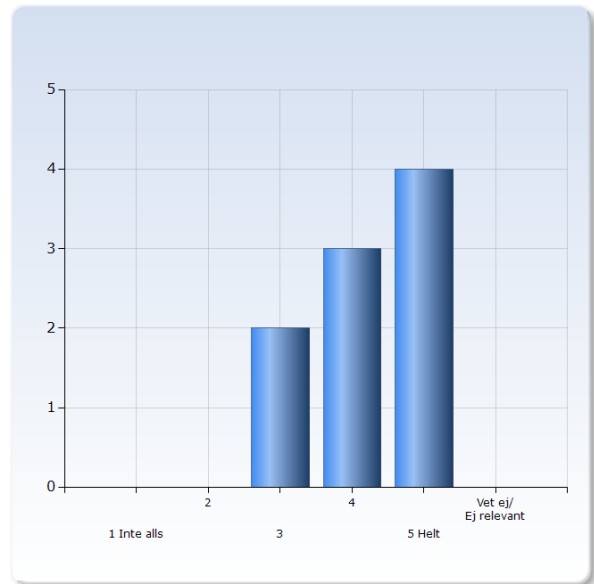
Undervisningen har varit betydelsefull för mitt lärande

Undervisningen har varit betydelsefull för mitt lärande	Antal svar
1 Inte alls	0 (0,0%)
2	1 (11,1%)
3	1 (11,1%)
4	3 (33,3%)
5 Helt	4 (44,4%)
Vet ej/ Ej relevant	0 (0,0%)
Summa	9 (100,0%)



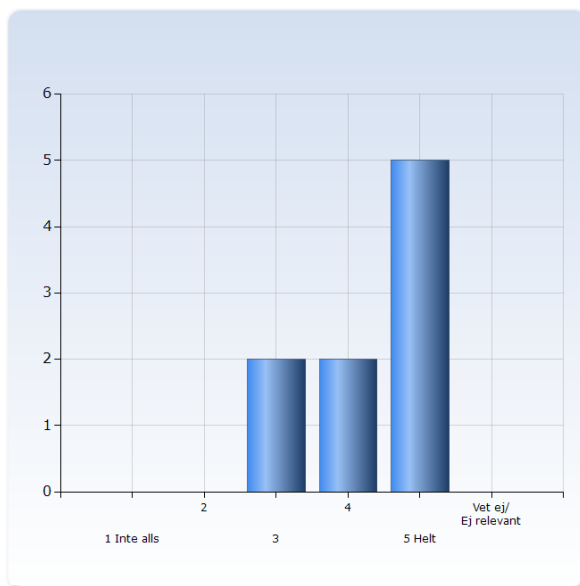
Jag kunde förstå det som undervisades

Jag kunde förstå det som undervisades	Antal svar
1 Inte alls	0 (0,0%)
2	0 (0,0%)
3	2 (22,2%)
4	3 (33,3%)
5 Helt	4 (44,4%)
Vet ej/ Ej relevant	0 (0,0%)
Summa	9 (100,0%)



Jag har följt undervisningen regelbundet

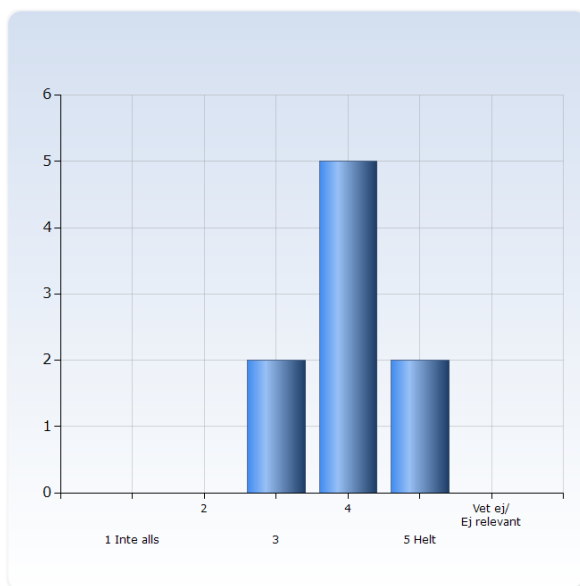
Jag har följt undervisningen regelbundet	Antal svar
1 Inte alls	0 (0,0%)
2	0 (0,0%)
3	2 (22,2%)
4	2 (22,2%)
5 Helt	5 (55,6%)
Vet ej/ Ej relevant	0 (0,0%)
Summa	9 (100,0%)



4. Kursmaterial

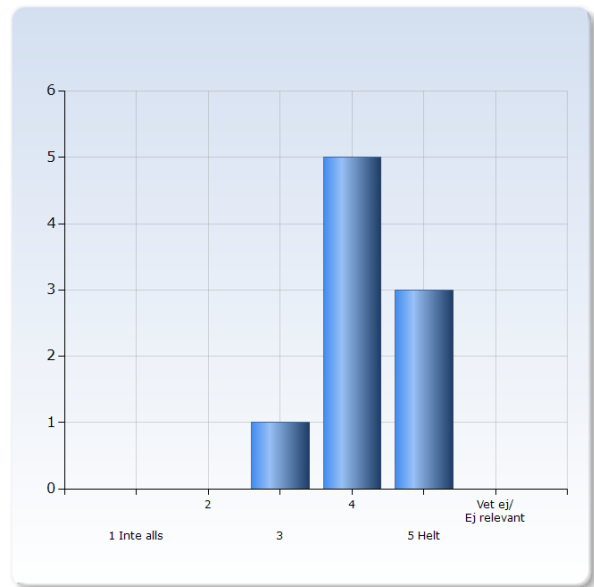
Kursmaterialet (litteratur, e-resurser m.m.) har hjälpt mig i mitt arbete att klara kursen

Kursmaterialet (litteratur, e-resurser m.m.) har hjälpt mig i mitt arbete att klara kursen	Antal svar
1 Inte alls	0 (0,0%)
2	0 (0,0%)
3	2 (22,2%)
4	5 (55,6%)
5 Helt	2 (22,2%)
Vet ej/ Ej relevant	0 (0,0%)
Summa	9 (100,0%)



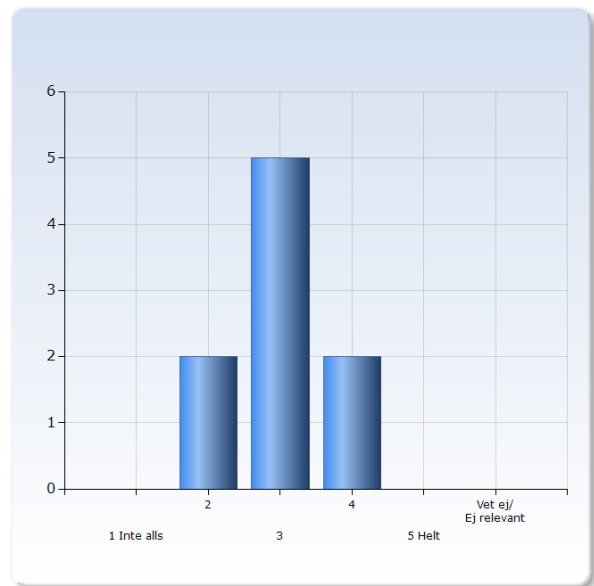
Kursmaterialet var passande för kursinnehållet

Kursmaterialet var passande för kursinnehållet	Antal svar
1 Inte alls	0 (0,0%)
2	0 (0,0%)
3	1 (11,1%)
4	5 (55,6%)
5 Helt	3 (33,3%)
Vet ej/ Ej relevant	0 (0,0%)
Summa	9 (100,0%)



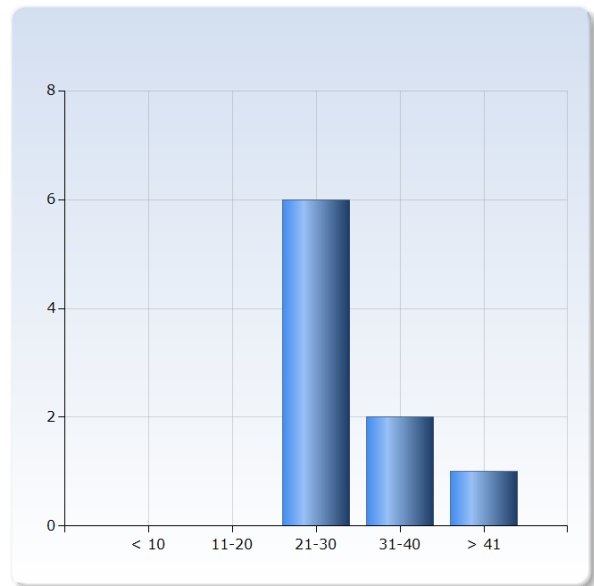
Jag upplevde att kursmaterialet var svårt

Jag upplevde att kursmaterialet var svårt	Antal svar
1 Inte alls	0 (0,0%)
2	2 (22,2%)
3	5 (55,6%)
4	2 (22,2%)
5 Helt	0 (0,0%)
Vet ej/ Ej relevant	0 (0,0%)
Summa	9 (100,0%)



5. Arbetsbelastning

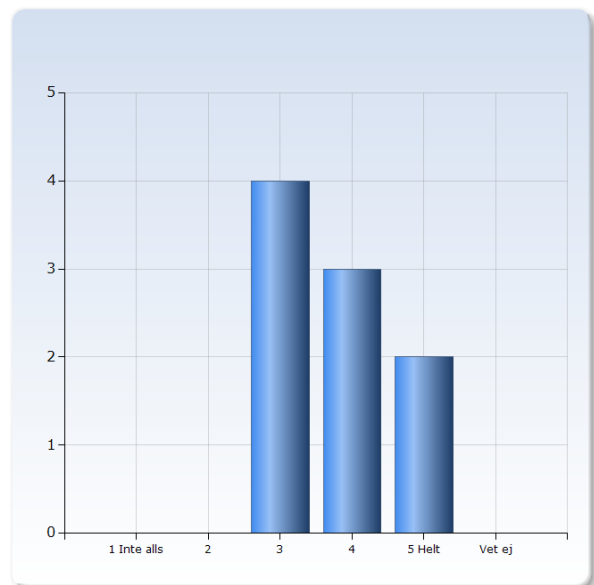
Ange hur många timmar i genomsnitt per vecka som du totalt lagt ner på kursen, inklusive självstudier och schemabunden tid	Antal svar
< 10	0 (0,0%)
11-20	0 (0,0%)
21-30	6 (66,7%)
31-40	2 (22,2%)
> 41	1 (11,1%)
Summa	9 (100,0%)



6. Studentens insats

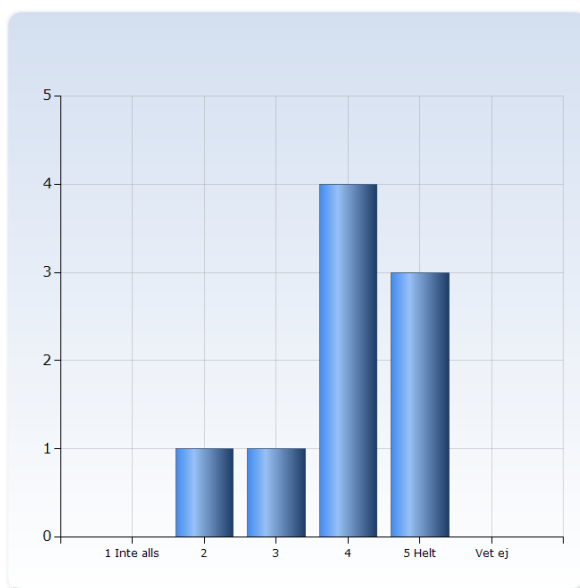
Jag är nöjd med min egen insats

Jag är nöjd med min egen insats	Antal svar
1 Inte alls	0 (0,0%)
2	0 (0,0%)
3	4 (44,4%)
4	3 (33,3%)
5 Helt	2 (22,2%)
Vet ej	0 (0,0%)
Summa	9 (100,0%)



Jag har tagit ansvar för mitt eget lärande

Jag har tagit ansvar för mitt eget lärande	Antal svar
1 Inte alls	0 (0,0%)
2	1 (11,1%)
3	1 (11,1%)
4	4 (44,4%)
5 Helt	3 (33,3%)
Vet ej	0 (0,0%)
Summa	9 (100,0%)



7. Helhetsintrycket

Överlag är jag nöjd med den här kursen	Antal svar
1 Inte alls	1 (11,1%)
2	0 (0,0%)
3	2 (22,2%)
4	4 (44,4%)
5 Helt	2 (22,2%)
Vet ej	0 (0,0%)
Summa	9 (100,0%)

