

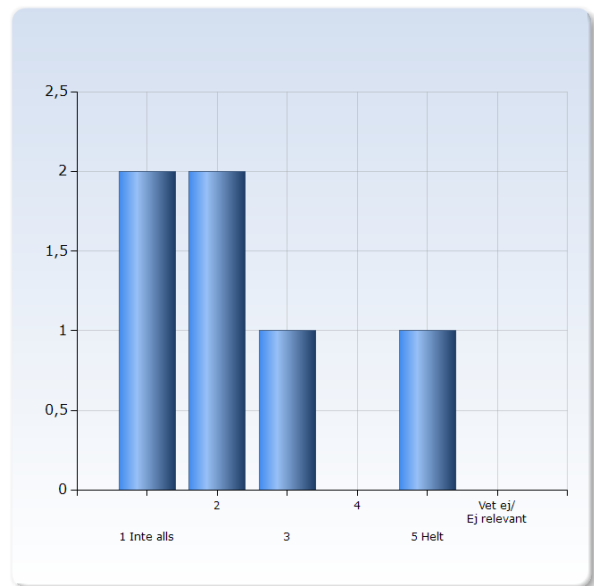
KV Spanska II, Ämneslärarprogrammet med inriktning mot arbete i gymnasieskolan, HT20

Antal respondenter: 8
Antal svar: 6
Svarsfrekvens: 75,00 %

1. Förväntade studieresultat

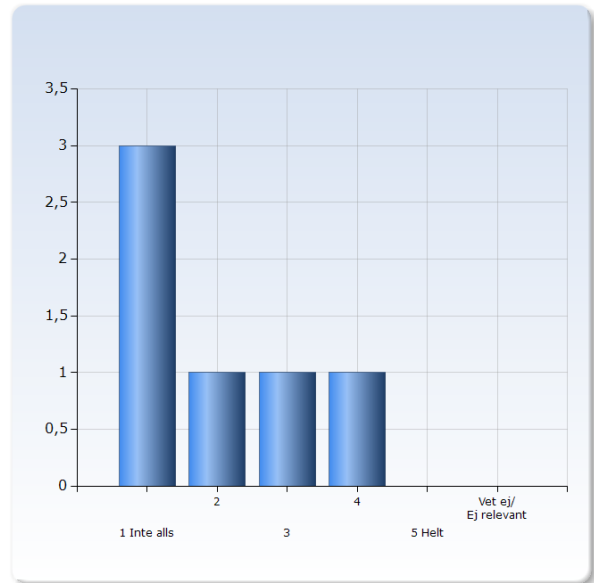
Det var tydligt för mig vad jag förväntades lära mig

Det var tydligt för mig vad jag förväntades lära mig	Antal svar
1 Inte alls	2 (33,3%)
2	2 (33,3%)
3	1 (16,7%)
4	0 (0,0%)
5 Helt	1 (16,7%)
Vet ej/ Ej relevant	0 (0,0%)
Summa	6 (100,0%)



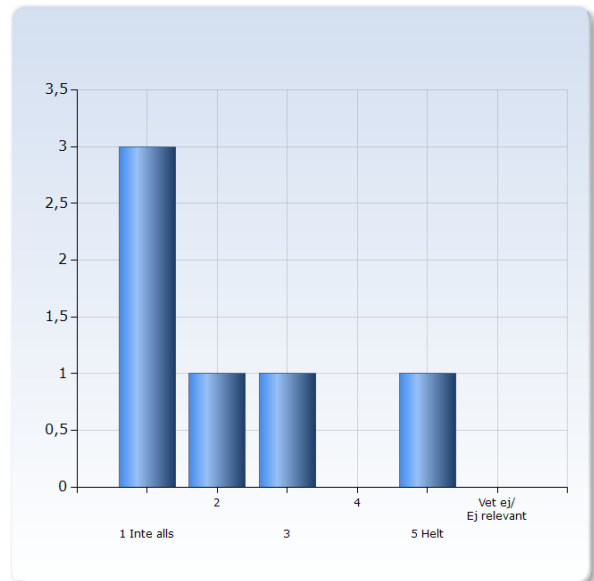
Kursens innehåll har varit relevant för att uppnå de förväntade studieresultaten

Kursens innehåll har varit relevant för att uppnå de förväntade studieresultaten	Antal svar
	3
1 Inte alls	(50,0%)
2	1 (16,7%)
3	1 (16,7%)
4	1 (16,7%)
5 Helt	0 (0,0%)
Vet ej/ Ej relevant	0 (0,0%)
Summa	6 (100,0%)



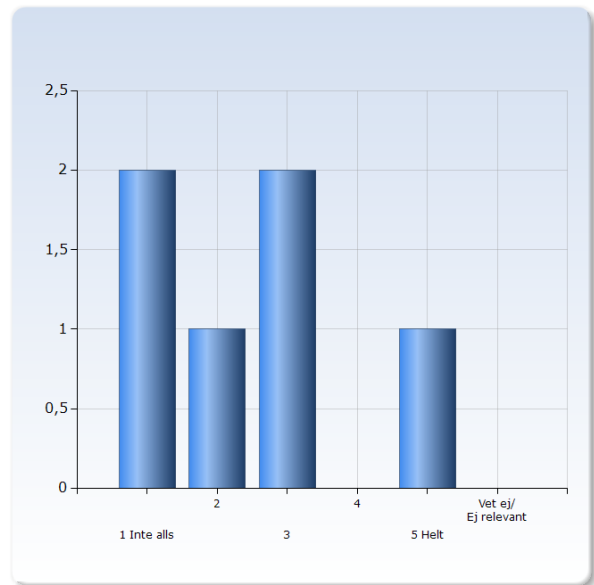
Undervisningsformerna har varit relevanta för att uppnå förväntade studieresultaten

Undervisningsformerna har varit relevanta för att uppnå förväntade studieresultaten	Antal svar
	3
1 Inte alls	(50,0%)
2	1 (16,7%)
3	1 (16,7%)
4	0 (0,0%)
5 Helt	1 (16,7%)
Vet ej/ Ej relevant	0 (0,0%)
Summa	6 (100,0%)



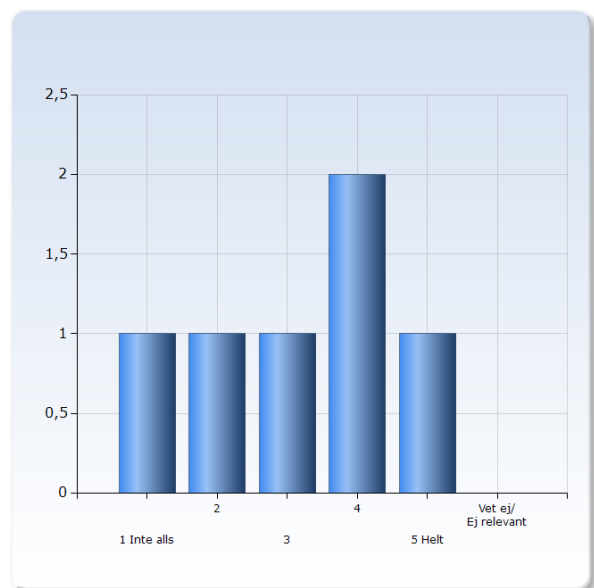
Examinationsformerna har varit relevanta för att uppnå förväntade studieresultaten

Examinationsformerna har varit relevanta för att uppnå förväntade studieresultaten	Antal svar
1 Inte alls	2 (33,3%)
2	1 (16,7%)
3	2 (33,3%)
4	0 (0,0%)
5 Helt	1 (16,7%)
Vet ej/ Ej relevant	0 (0,0%)
Summa	6 (100,0%)



Jag har fått konstruktiv återkoppling på mina prestationer

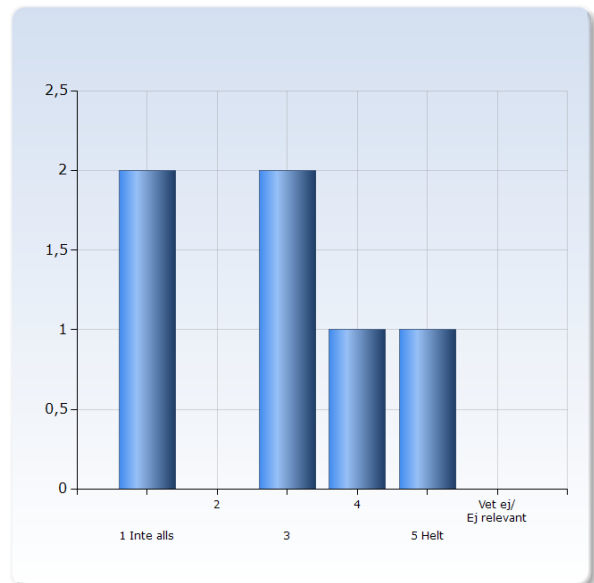
Jag har fått konstruktiv återkoppling på mina prestationer	Antal svar
1 Inte alls	1 (16,7%)
2	1 (16,7%)
3	1 (16,7%)
4	2 (33,3%)
5 Helt	1 (16,7%)
Vet ej/ Ej relevant	0 (0,0%)
Summa	6 (100,0%)



2. Kursupplägg

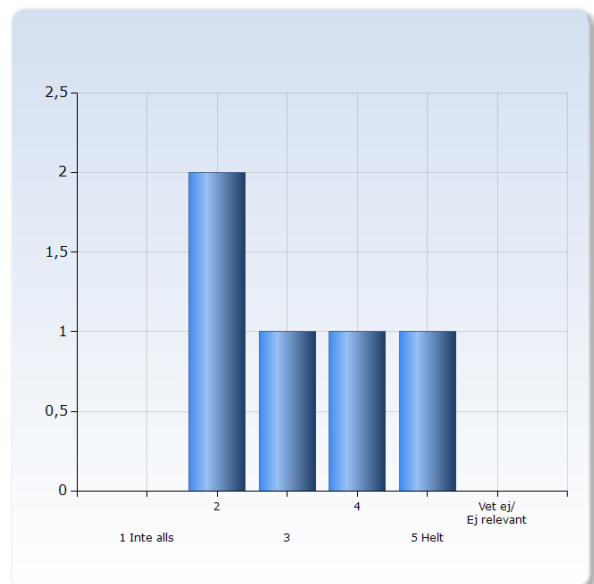
Mina förkunskaper var tillräckliga för att följa kursen

Mina förkunskaper var tillräckliga för att följa kursen	Antal svar
	2
1 Inte alls	0 (0,0%)
2	2 (33,3%)
3	2 (33,3%)
4	1 (16,7%)
5 Helt	1 (16,7%)
Vet ej/ Ej relevant	0 (0,0%)
Summa	6 (100,0%)



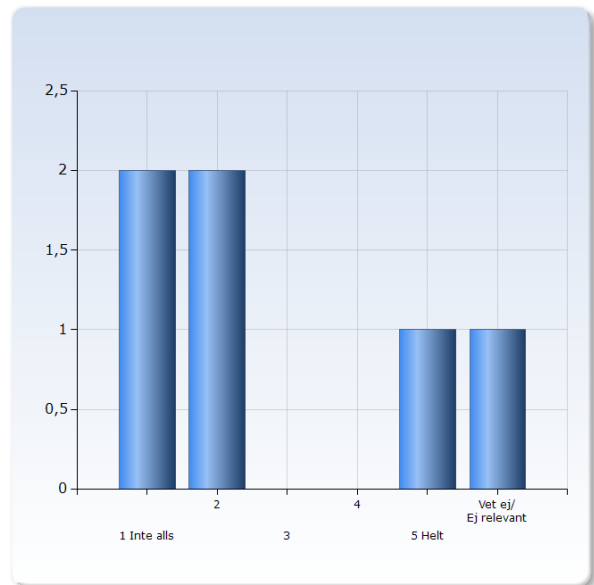
Kursen i sin helhet var välstrukturerad

Kursen i sin helhet var välstrukturerad	Antal svar
1 Inte alls	0 (0,0%)
2	2 (40,0%)
3	1 (20,0%)
4	1 (20,0%)
5 Helt	1 (20,0%)
Vet ej/ Ej relevant	0 (0,0%)
Summa	5 (100,0%)



Jag upplevde att delkurserna var väl integrerade.

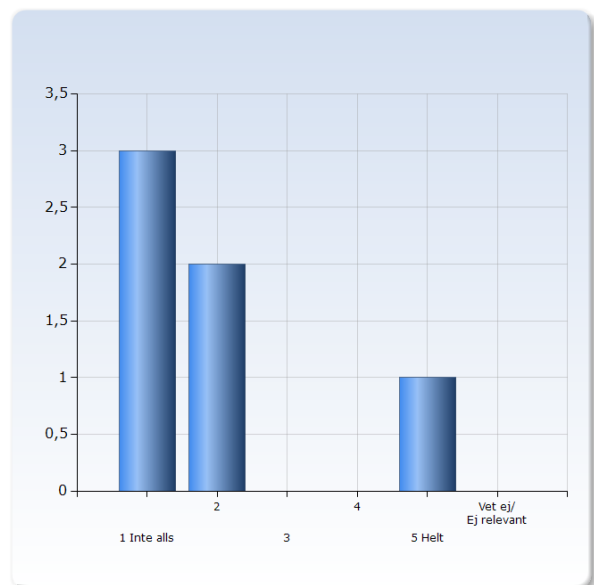
Jag upplevde att delkurserna var väl integrerade.	Antal svar
1 Inte alls	2 (33,3%)
2	2 (33,3%)
3	0 (0,0%)
4	0 (0,0%)
5 Helt	1 (16,7%)
Vet ej/ Ej relevant	1 (16,7%)
Summa	6 (100,0%)



3. Undervisning

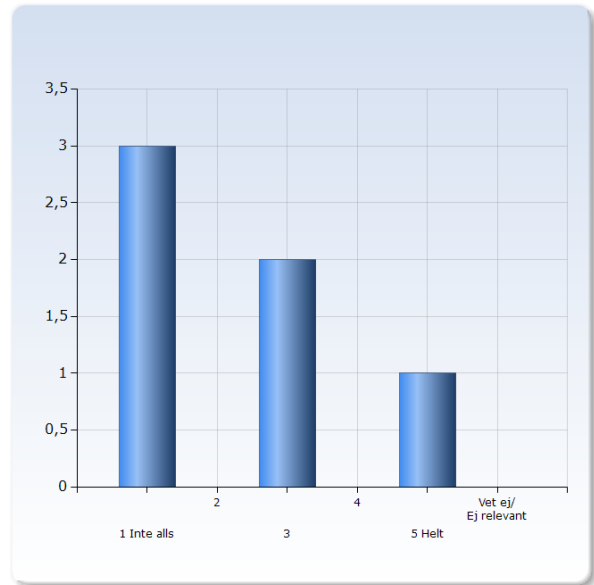
Lärarna visade ett gott pedagogiskt förhållningssätt

Lärarna visade ett gott pedagogiskt förhållningssätt	Antal svar
1 Inte alls	3 (50,0%)
2	2 (33,3%)
3	0 (0,0%)
4	0 (0,0%)
5 Helt	1 (16,7%)
Vet ej/ Ej relevant	0 (0,0%)
Summa	6 (100,0%)



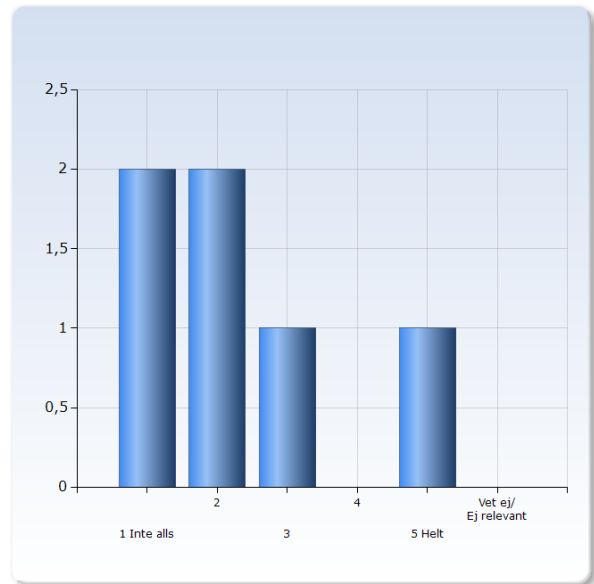
Undervisningen har varit betydelsefull för mitt lärande

Undervisningen har varit betydelsefull för mitt lärande	Antal svar
	3
1 Inte alls	(50,0%)
2	0 (0,0%)
	2
3	(33,3%)
4	0 (0,0%)
	1
5 Helt	(16,7%)
Vet ej/ Ej relevant	0 (0,0%)
	6
Summa	(100,0%)



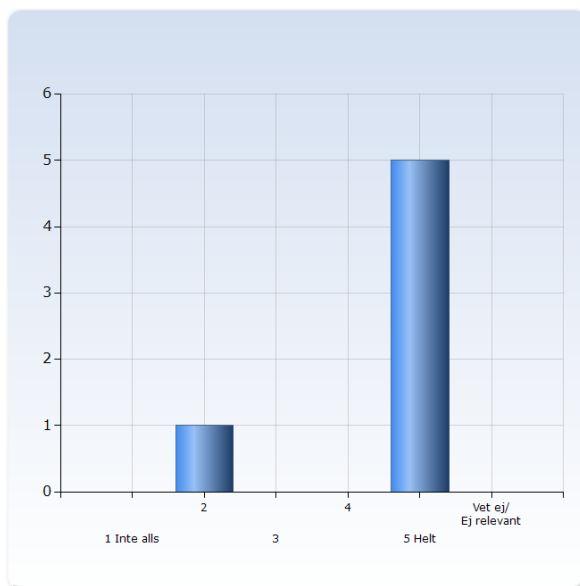
Jag kunde förstå det som undervisades

Jag kunde förstå det som undervisades	Antal svar
1 Inte alls	2 (33,3%)
2	2 (33,3%)
3	1 (16,7%)
4	0 (0,0%)
5 Helt	1 (16,7%)
Vet ej/ Ej relevant	0 (0,0%)
Summa	6 (100,0%)



Jag har följt undervisningen regelbundet

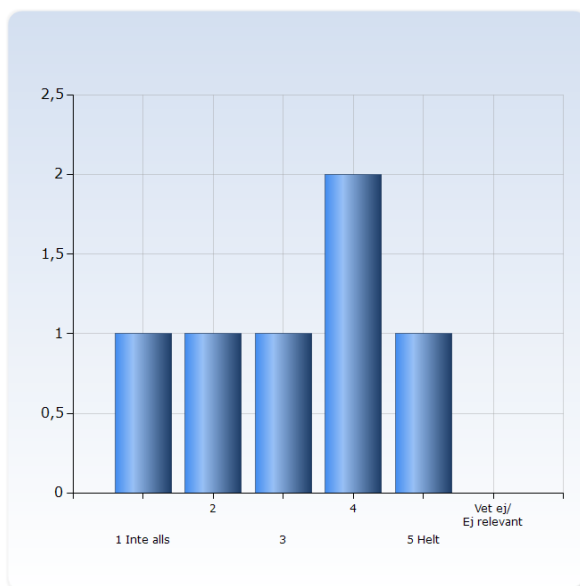
Jag har följt undervisningen regelbundet	Antal svar
1 Inte alls	0 (0,0%)
2	1 (16,7%)
3	0 (0,0%)
4	0 (0,0%)
5 Helt	5 (83,3%)
Vet ej/ Ej relevant	0 (0,0%)
Summa	6 (100,0%)



4. Kursmaterial

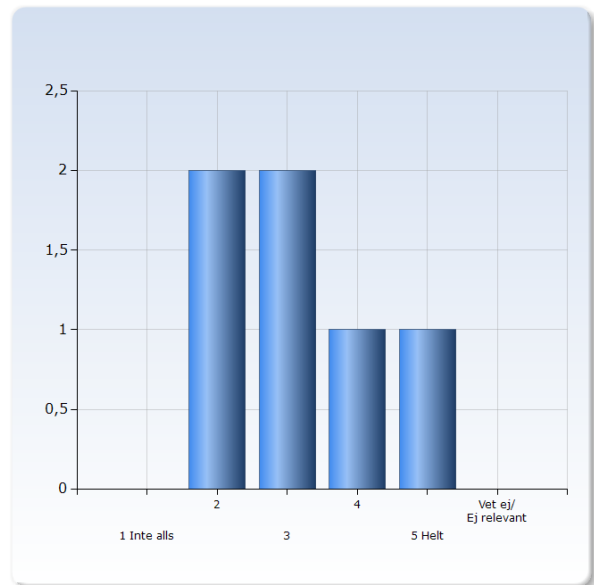
Kursmaterialet (litteratur, e-resurser m.m.) har hjälpt mig i mitt arbete att klara kursen

Kursmaterialet (litteratur, e-resurser m.m.) har hjälpt mig i mitt arbete att klara kursen	Antal svar
1 Inte alls	1 (16,7%)
2	1 (16,7%)
3	1 (16,7%)
4	2 (33,3%)
5 Helt	1 (16,7%)
Vet ej/ Ej relevant	0 (0,0%)
Summa	6 (100,0%)



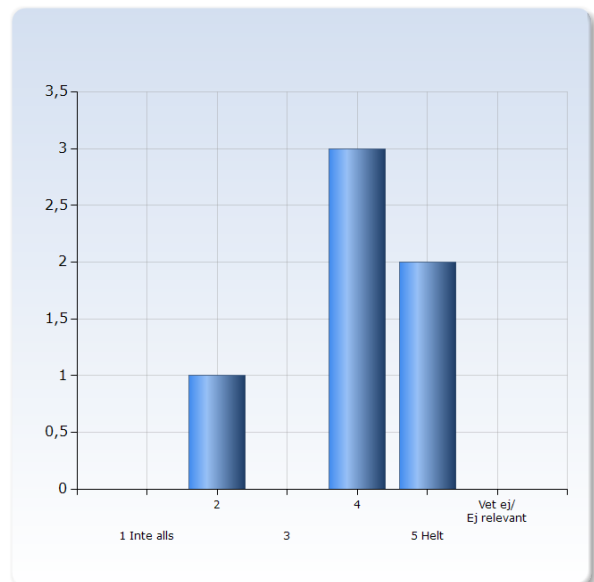
Kursmaterialet var passande för kursinnehållet

Kursmaterialet var passande för kursinnehållet	Antal svar
1 Inte alls	0 (0,0%)
2	2 (33,3%)
3	2 (33,3%)
4	1 (16,7%)
5 Helt	1 (16,7%)
Vet ej/ Ej relevant	0 (0,0%)
Summa	6 (100,0%)



Jag upplevde att kursmaterialet var svårt

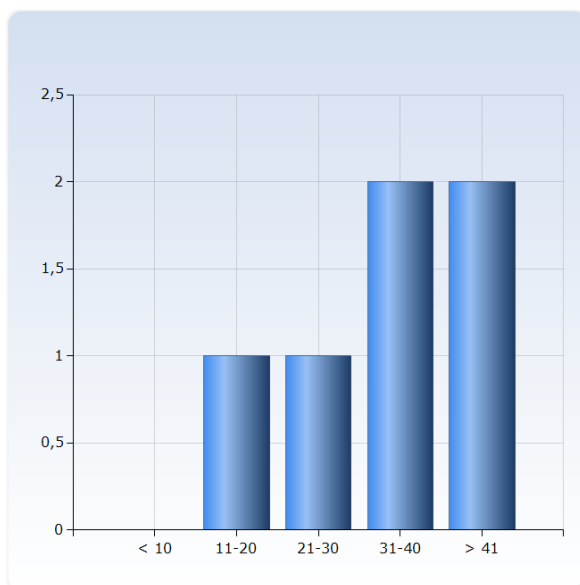
Jag upplevde att kursmaterialet var svårt	Antal svar
1 Inte alls	0 (0,0%)
2	1 (16,7%)
3	0 (0,0%)
4	3 (50,0%)
5 Helt	2 (33,3%)
Vet ej/ Ej relevant	0 (0,0%)
Summa	6 (100,0%)



5. Arbetsbelastning

Ange hur många timmar i genomsnitt per vecka som du totalt lagt ner på kursen, inklusive självstudier och schemabunden tid

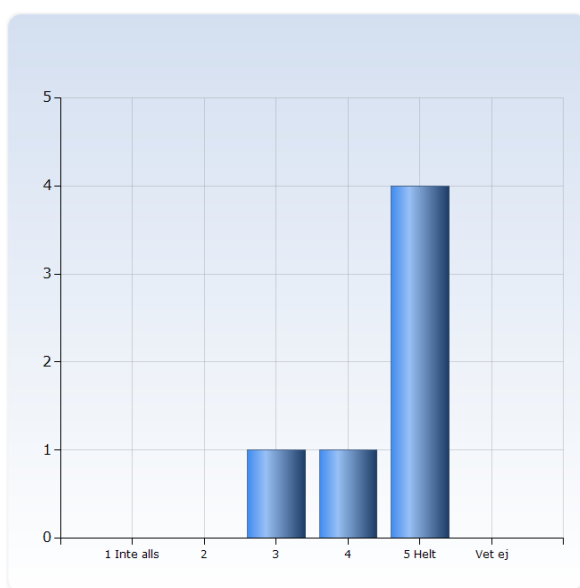
	Antal svar
< 10	0 (0,0%)
11-20	1 (16,7%)
21-30	1 (16,7%)
31-40	2 (33,3%)
> 41	2 (33,3%)
Summa	6 (100,0%)



6. Studentens insats

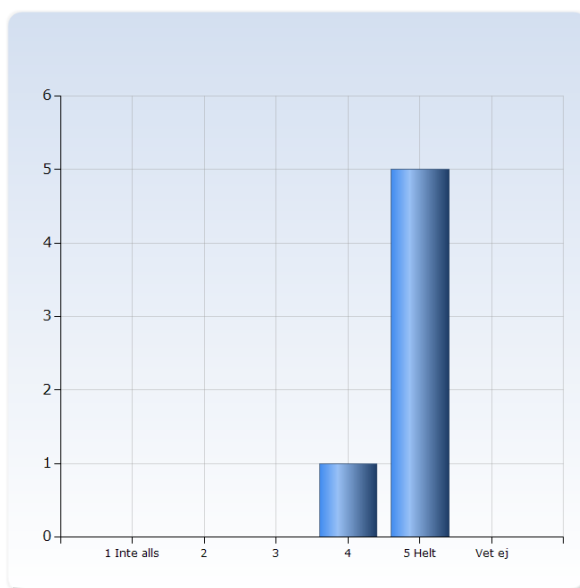
Jag är nöjd med min egen insats

Jag är nöjd med min egen insats	Antal svar
1 Inte alls	0 (0,0%)
2	0 (0,0%)
3	1 (16,7%)
4	1 (16,7%)
5 Helt	4 (66,7%)
Vet ej	0 (0,0%)
Summa	6 (100,0%)



Jag har tagit ansvar för mitt eget lärande

Jag har tagit ansvar för mitt eget lärande	Antal svar
1 Inte alls	0 (0,0%)
2	0 (0,0%)
3	0 (0,0%)
4	1 (16,7%)
5 Helt	5 (83,3%)
Vet ej	0 (0,0%)
Summa	6 (100,0%)



7. Helhetsintrycket

Överlag är jag nöjd med den här kursen	Antal svar
1 Inte alls	2 (33,3%)
2	1 (16,7%)
3	2 (33,3%)
4	1 (16,7%)
5 Helt	0 (0,0%)
Vet ej	0 (0,0%)
Summa	6 (100,0%)

