

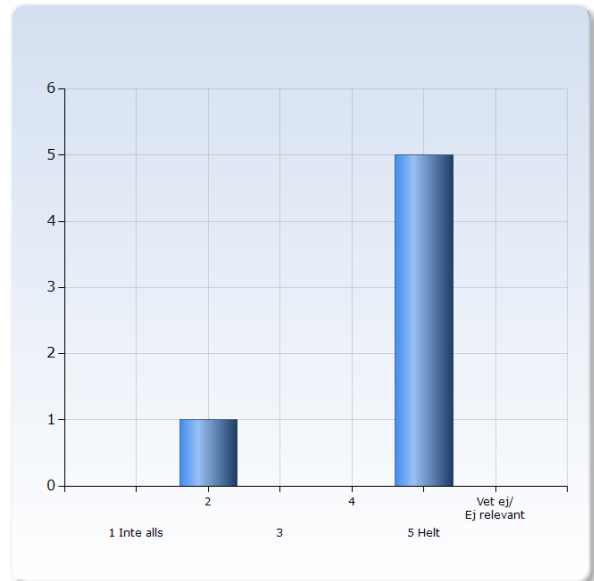
KV Italiensk grammatik, Italienska I, HT20

Antal respondenter: 18
Antal svar: 6
Svarsfrekvens: 33,33 %

1. Förväntade studieresultat

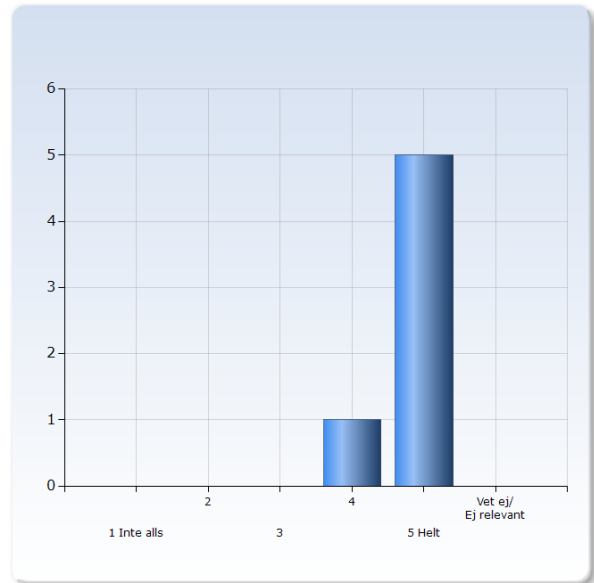
Det var tydligt för mig vad jag förväntades lära mig

Det var tydligt för mig vad jag förväntades lära mig	Antal svar
1 Inte alls	0 (0,0%)
2	1 (16,7%)
3	0 (0,0%)
4	0 (0,0%)
5 Helt	5 (83,3%)
Vet ej/ Ej relevant	0 (0,0%)
Summa	6 (100,0%)



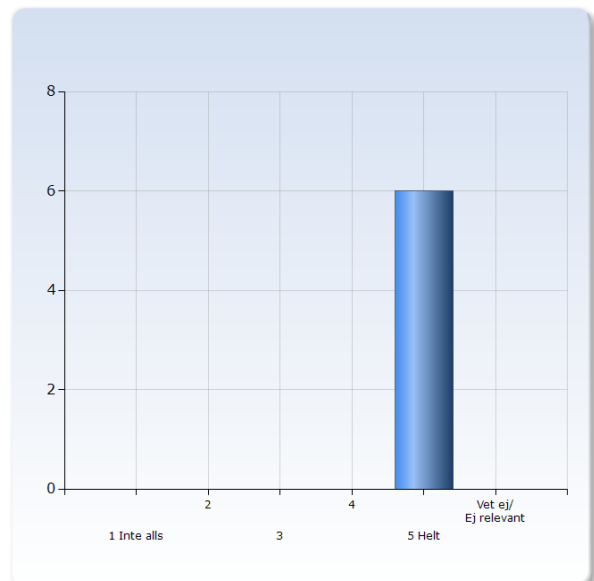
Kursens innehåll har varit relevant för att uppnå de förväntade studieresultaten

Kursens innehåll har varit relevant för att uppnå de förväntade studieresultaten	Antal svar
1 Inte alls	0 (0,0%)
2	0 (0,0%)
3	0 (0,0%)
4	1 (16,7%)
5 Helt	5 (83,3%)
Vet ej/ Ej relevant	0 (0,0%)
Summa	6 (100,0%)



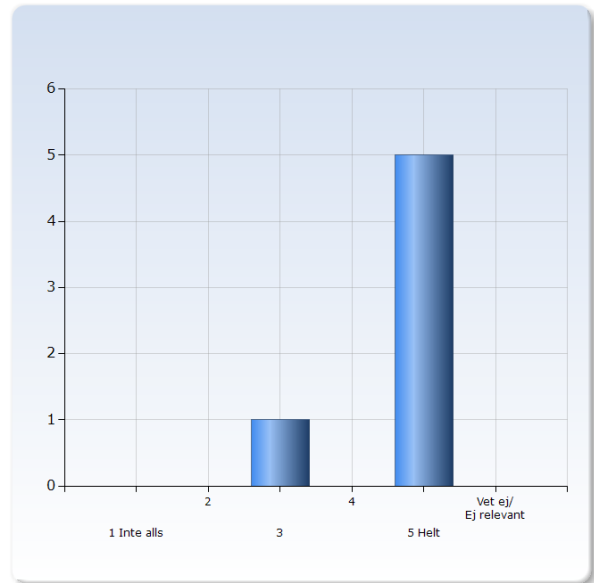
Undervisningsformerna har varit relevanta för att uppnå förväntade studieresultaten

Undervisningsformerna har varit relevanta för att uppnå förväntade studieresultaten	Antal svar
1 Inte alls	0 (0,0%)
2	0 (0,0%)
3	0 (0,0%)
4	0 (0,0%)
5 Helt	6 (100,0%)
Vet ej/ Ej relevant	0 (0,0%)
Summa	6 (100,0%)



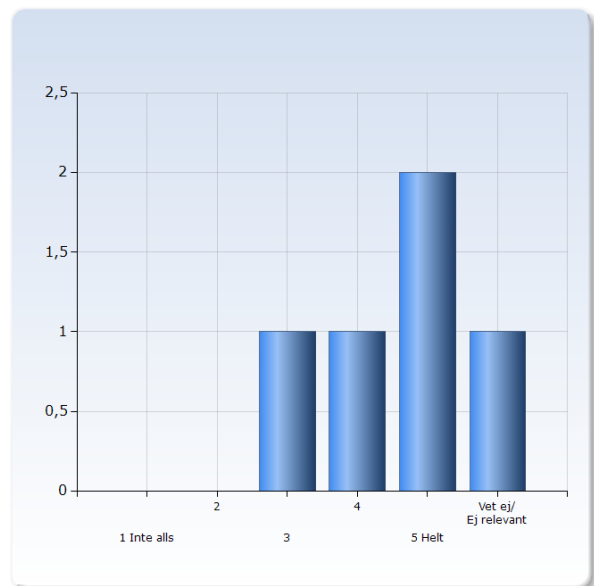
Examinationsformerna har varit relevanta för att uppnå förväntade studieresultaten

Examinationsformerna har varit relevanta för att uppnå förväntade studieresultaten	Antal svar
1 Inte alls	0 (0,0%)
2	0 (0,0%)
3	1 (16,7%)
4	0 (0,0%)
5 Helt	5 (83,3%)
Vet ej/ Ej relevant	0 (0,0%)
Summa	6 (100,0%)



Jag har fått konstruktiv återkoppling på mina prestationer

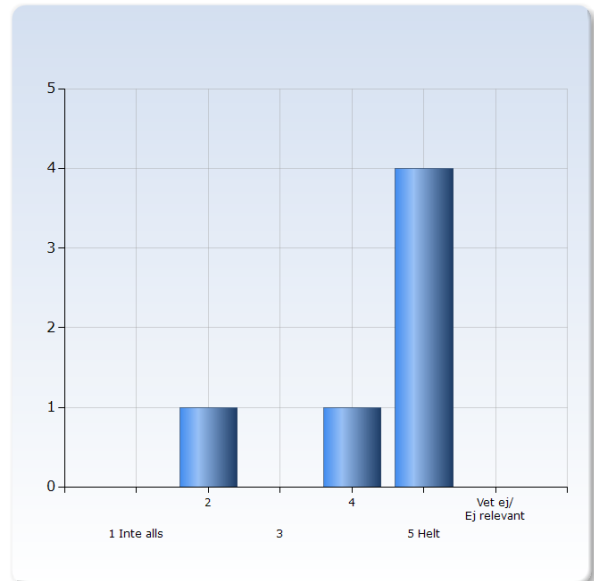
Jag har fått konstruktiv återkoppling på mina prestationer	Antal svar
1 Inte alls	0 (0,0%)
2	0 (0,0%)
3	1 (20,0%)
4	1 (20,0%)
5 Helt	2 (40,0%)
Vet ej/ Ej relevant	1 (20,0%)
Summa	5 (100,0%)



2. Kursupplägg

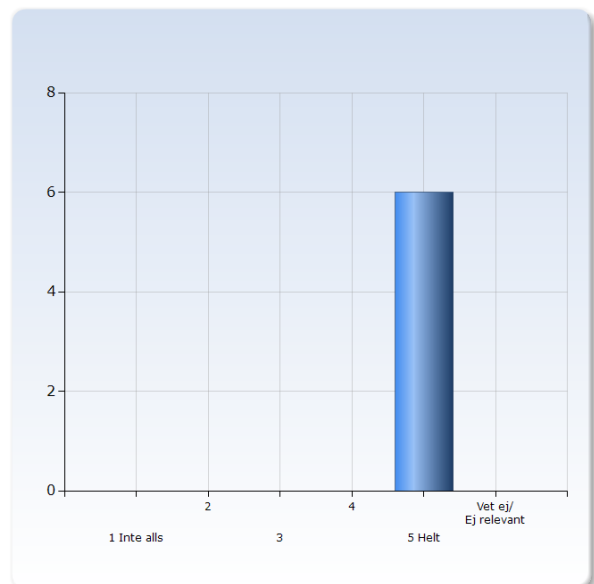
Mina förkunskaper var tillräckliga för att följa kursen

Mina förkunskaper var tillräckliga för att följa kursen	Antal svar
1 Inte alls	0 (0,0%)
2	1 (16,7%)
3	0 (0,0%)
4	1 (16,7%)
5 Helt	4 (66,7%)
Vet ej/ Ej relevant	0 (0,0%)
Summa	6 (100,0%)



Kursen i sin helhet var välstrukturerad

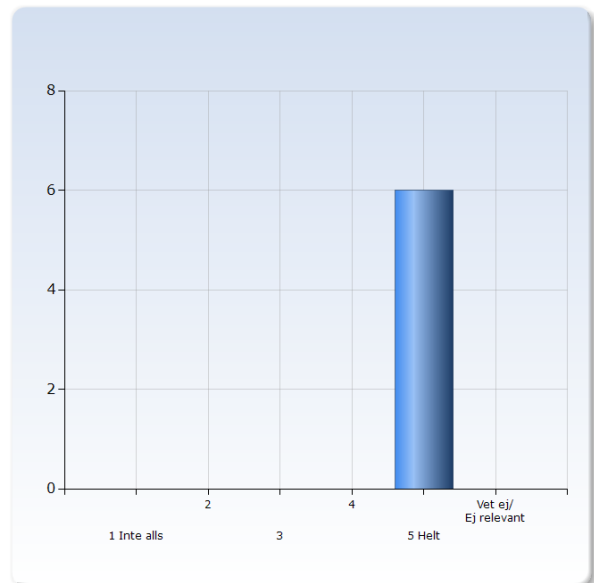
Kursen i sin helhet var välstrukturerad	Antal svar
1 Inte alls	0 (0,0%)
2	0 (0,0%)
3	0 (0,0%)
4	0 (0,0%)
5 Helt	6 (100,0%)
Vet ej/ Ej relevant	0 (0,0%)
Summa	6 (100,0%)



3. Undervisning

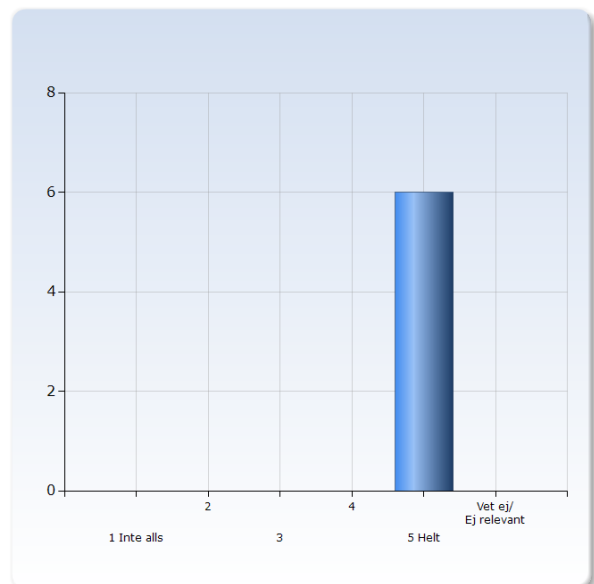
Lärarna visade ett gott pedagogiskt förhållningssätt

Lärarna visade ett gott pedagogiskt förhållningssätt	Antal svar
1 Inte alls	0 (0,0%)
2	0 (0,0%)
3	0 (0,0%)
4	0 (0,0%)
5 Helt	6 (100,0%)
Vet ej/ Ej relevant	0 (0,0%)
Summa	6 (100,0%)



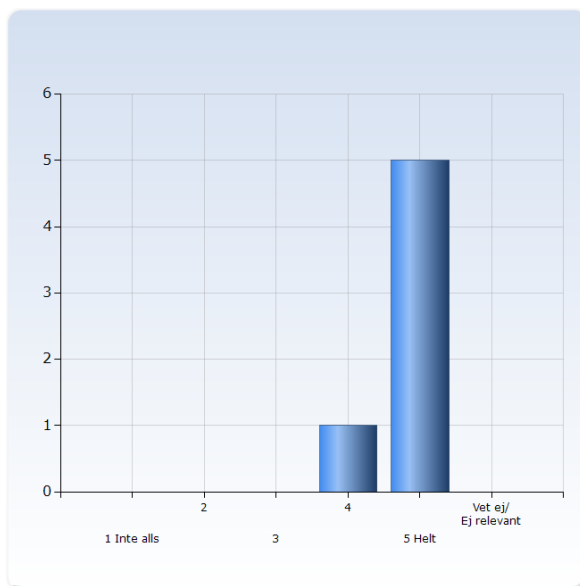
Undervisningen har varit betydelsefull för mitt lärande

Undervisningen har varit betydelsefull för mitt lärande	Antal svar
1 Inte alls	0 (0,0%)
2	0 (0,0%)
3	0 (0,0%)
4	0 (0,0%)
5 Helt	6 (100,0%)
Vet ej/ Ej relevant	0 (0,0%)
Summa	6 (100,0%)



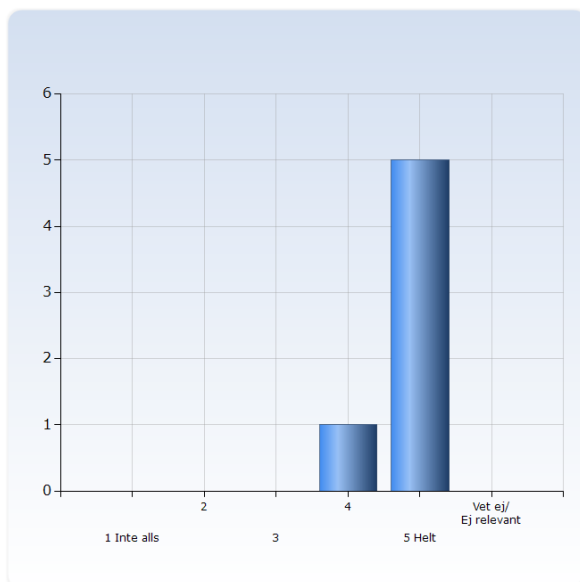
Jag kunde förstå det som undervisades

Jag kunde förstå det som undervisades	Antal svar
1 Inte alls	0 (0,0%)
2	0 (0,0%)
3	0 (0,0%)
4	1 (16,7%)
5 Helt	5 (83,3%)
Vet ej/ Ej relevant	0 (0,0%)
Summa	6 (100,0%)



Jag har följt undervisningen regelbundet

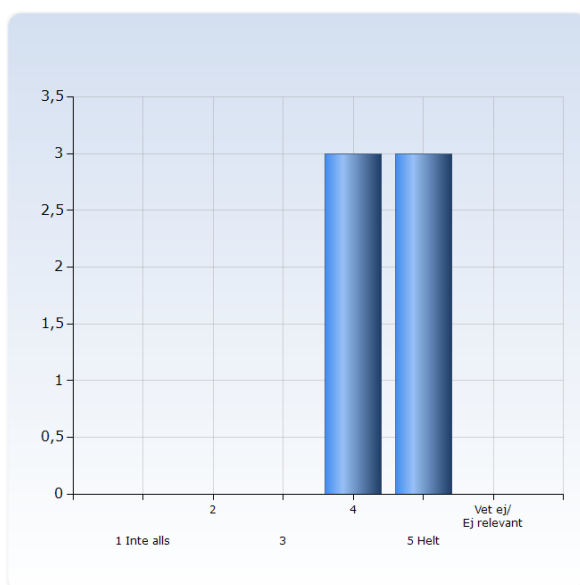
Jag har följt undervisningen regelbundet	Antal svar
1 Inte alls	0 (0,0%)
2	0 (0,0%)
3	0 (0,0%)
4	1 (16,7%)
5 Helt	5 (83,3%)
Vet ej/ Ej relevant	0 (0,0%)
Summa	6 (100,0%)



4. Kursmaterial

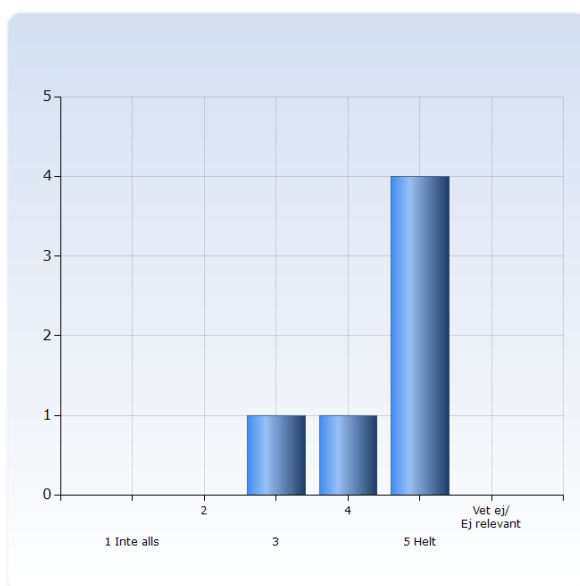
Kursmaterialet (litteratur, e-resurser m.m.) har hjälpt mig i mitt arbete att klara kursen

Kursmaterialet (litteratur, e-resurser m.m.) har hjälpt mig i mitt arbete att klara kursen	Antal svar
1 Inte alls	0 (0,0%)
2	0 (0,0%)
3	0 (0,0%)
4	3 (50,0%)
5 Helt	3 (50,0%)
Vet ej/ Ej relevant	0 (0,0%)
Summa	6 (100,0%)



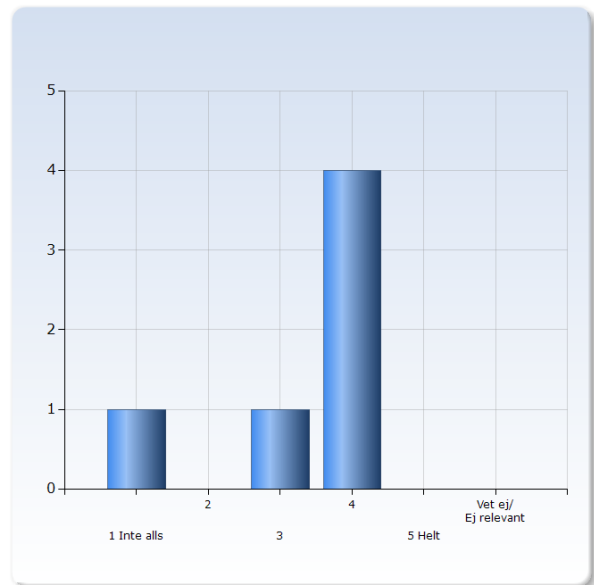
Kursmaterialet var passande för kursinnehållet

Kursmaterialet var passande för kursinnehållet	Antal svar
1 Inte alls	0 (0,0%)
2	0 (0,0%)
3	1 (16,7%)
4	1 (16,7%)
5 Helt	4 (66,7%)
Vet ej/ Ej relevant	0 (0,0%)
Summa	6 (100,0%)



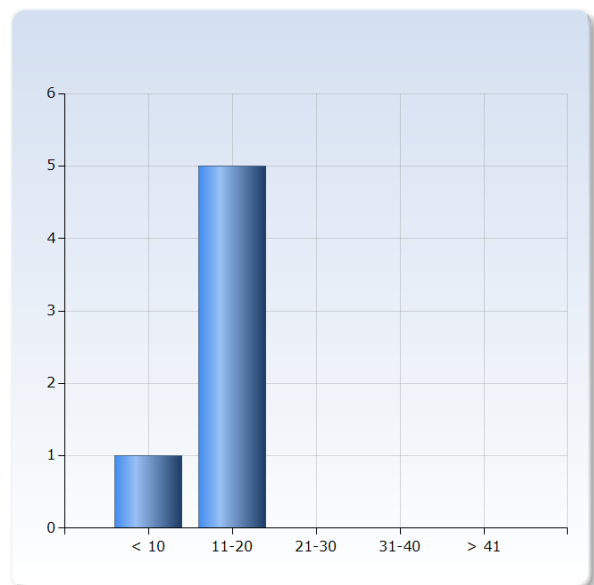
Jag upplevde att kursmaterialet var svårt

Jag upplevde att kursmaterialet var svårt	Antal svar
1 Inte alls	1 (16,7%)
2	0 (0,0%)
3	1 (16,7%)
4	4 (66,7%)
5 Helt	0 (0,0%)
Vet ej/ Ej relevant	0 (0,0%)
Summa	6 (100,0%)



5. Arbetsbelastning

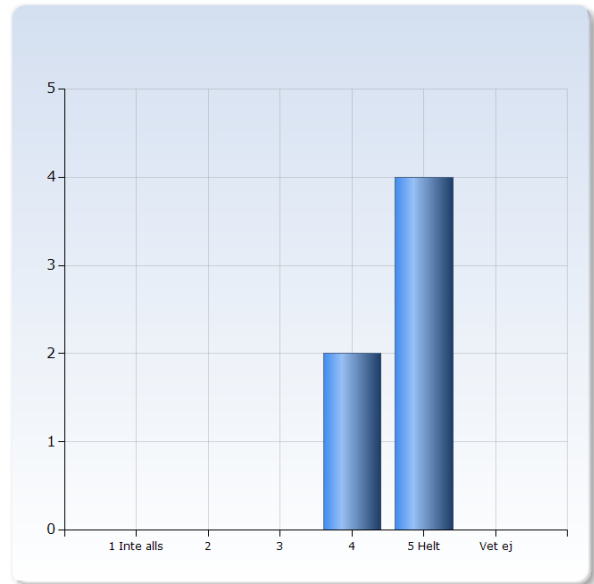
Ange hur många timmar i genomsnitt per vecka som du totalt lagt ner på kursen, inklusive självstudier och schemabunden tid	Antal svar
< 10	1 (16,7%)
11-20	5 (83,3%)
21-30	0 (0,0%)
31-40	0 (0,0%)
> 41	0 (0,0%)
Summa	6 (100,0%)



6. Studentens insats

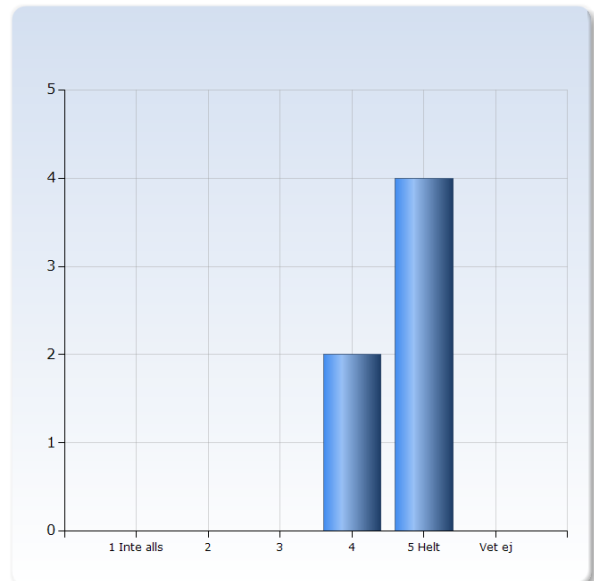
Jag är nöjd med min egen insats

Jag är nöjd med min egen insats	Antal svar
1 Inte alls	0 (0,0%)
2	0 (0,0%)
3	0 (0,0%)
4	2 (33,3%)
5 Helt	4 (66,7%)
Vet ej	0 (0,0%)
Summa	6 (100,0%)



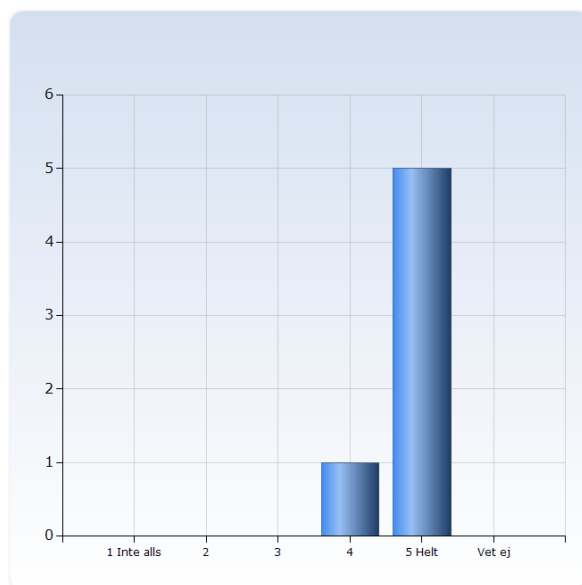
Jag har tagit ansvar för mitt eget lärande

Jag har tagit ansvar för mitt eget lärande	Antal svar
1 Inte alls	0 (0,0%)
2	0 (0,0%)
3	0 (0,0%)
4	2 (33,3%)
5 Helt	4 (66,7%)
Vet ej	0 (0,0%)
Summa	6 (100,0%)



7. Helhetsintrycket

Överlag är jag nöjd med den här kursen	Antal svar
1 Inte alls	0 (0,0%)
2	0 (0,0%)
3	0 (0,0%)
4	1 (16,7%)
5 Helt	5 (83,3%)
Vet ej	0 (0,0%)
Summa	6 (100,0%)





Kursrapport för kursen ITGRA1, helfart, 7,5 hp, HT20

Antal respondenter (studenter som fått enkäten)

18

Antal svar

6

Beskrivning av ev. förändringar sedan förra kurstillfället

Kursens styrkor enligt studenterna

Läraren är mycket uppskattad och beskrivs som kompetent, trevlig och strukturerad. Speciellt undervisningen får mycket positiv feedback, och studenterna upplever att undervisningens innehåll och struktur hjälpt dem att klara kursen.

Kursens svagheter enligt studenterna

En student upplevde grammatikboken som svår
Generellt tycker studenterna att distansundervisningen fungerat bra, men att campusundervisning är att föredra.

Ibland har genomgångar av svaren på studenternas uppgifter tagit lite väl mycket tid av lektionen.

Lärarnas analys av kursens genomförande

Analysen är att studenterna är mycket nöjda med kursen.

Slutsatser samt förslag till förändring

Vi har inga planer på att förändra något.