

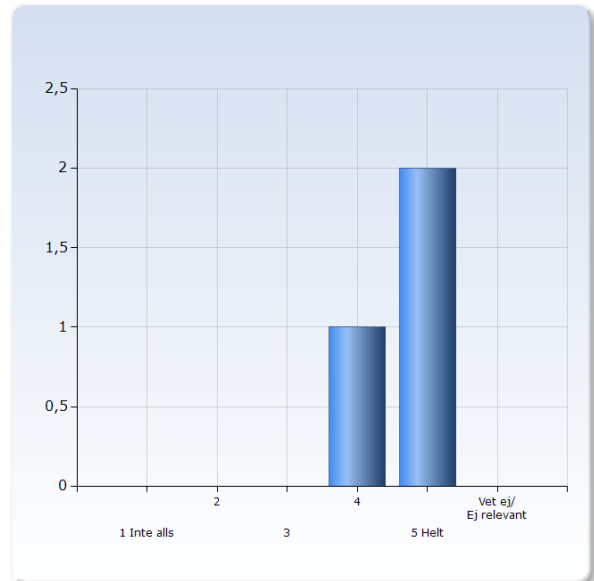
# KV Italiensk litteratur, Italienska I, HT20

Antal respondenter: 12  
Antal svar: 3  
Svarsfrekvens: 25,00 %

## 1. Förväntade studieresultat

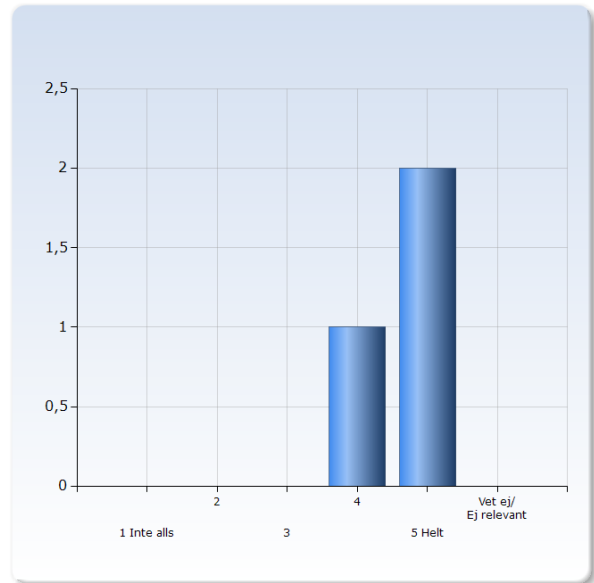
### Det var tydligt för mig vad jag förväntades lära mig

Det var tydligt för mig vad jag förväntades lära mig	Antal svar
1 Inte alls	0 (0,0%)
2	0 (0,0%)
3	0 (0,0%)
4	1 (33,3%)
5 Helt	2 (66,7%)
Vet ej/ Ej relevant	0 (0,0%)
Summa	3 (100,0%)



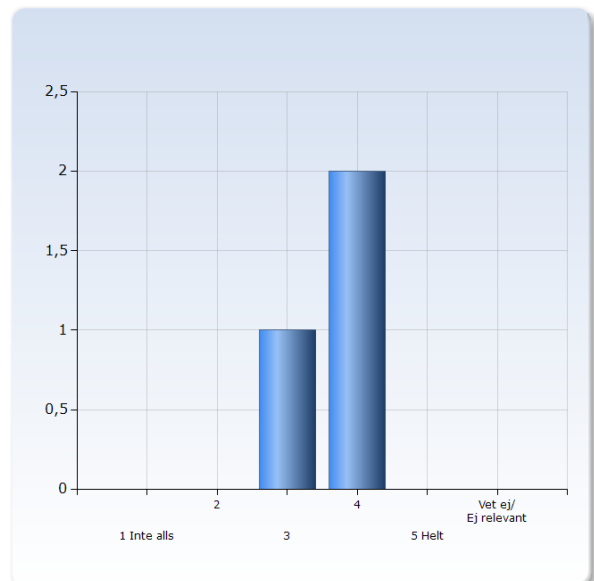
## Kursens innehåll har varit relevant för att uppnå de förväntade studieresultaten

Kursens innehåll har varit relevant för att uppnå de förväntade studieresultaten	Antal svar
1 Inte alls	0 (0,0%)
2	0 (0,0%)
3	0 (0,0%)
4	1 (33,3%)
5 Helt	2 (66,7%)
Vet ej/ Ej relevant	0 (0,0%)
Summa	3 (100,0%)



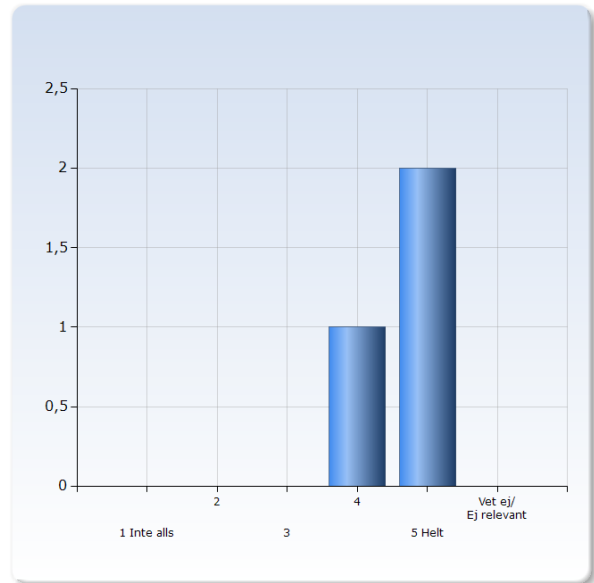
## Undervisningsformerna har varit relevanta för att uppnå förväntade studieresultaten

Undervisningsformerna har varit relevanta för att uppnå förväntade studieresultaten	Antal svar
1 Inte alls	0 (0,0%)
2	0 (0,0%)
3	1 (33,3%)
4	2 (66,7%)
5 Helt	0 (0,0%)
Vet ej/ Ej relevant	0 (0,0%)
Summa	3 (100,0%)



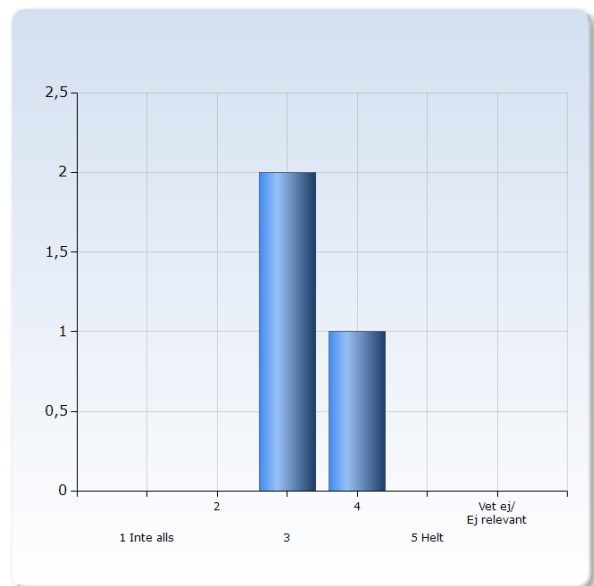
## Examinationsformerna har varit relevanta för att uppnå förväntade studieresultaten

Examinationsformerna har varit relevanta för att uppnå förväntade studieresultaten	Antal svar
1 Inte alls	0 (0,0%)
2	0 (0,0%)
3	0 (0,0%)
4	1 (33,3%)
5 Helt	2 (66,7%)
Vet ej/ Ej relevant	0 (0,0%)
Summa	3 (100,0%)



## Jag har fått konstruktiv återkoppling på mina prestationer

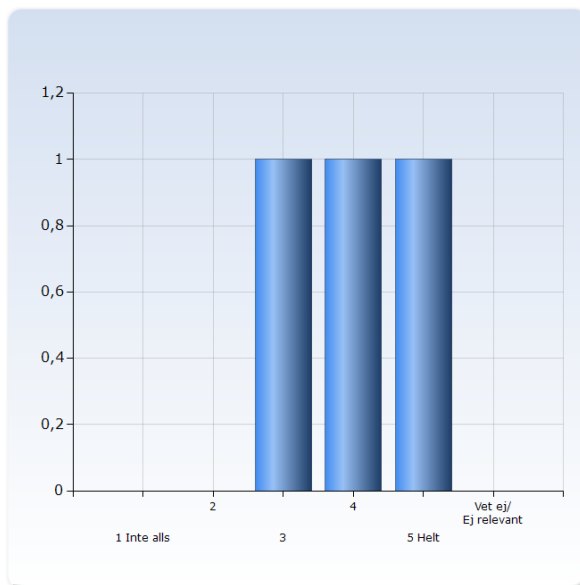
Jag har fått konstruktiv återkoppling på mina prestationer	Antal svar
1 Inte alls	0 (0,0%)
2	0 (0,0%)
3	2 (66,7%)
4	1 (33,3%)
5 Helt	0 (0,0%)
Vet ej/ Ej relevant	0 (0,0%)
Summa	3 (100,0%)



## 2. Kursupplägg

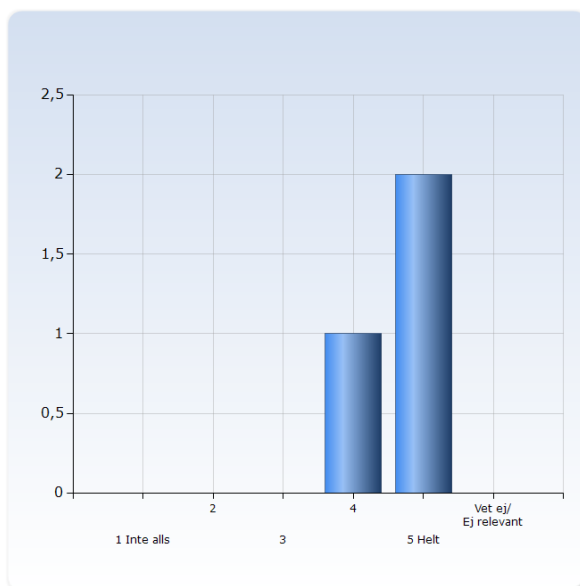
### Mina förkunskaper var tillräckliga för att följa kursen

Mina förkunskaper var tillräckliga för att följa kursen	Antal svar
1 Inte alls	0 (0,0%)
2	0 (0,0%)
3	1 (33,3%)
4	1 (33,3%)
5 Helt	1 (33,3%)
Vet ej/ Ej relevant	0 (0,0%)
Summa	3 (100,0%)



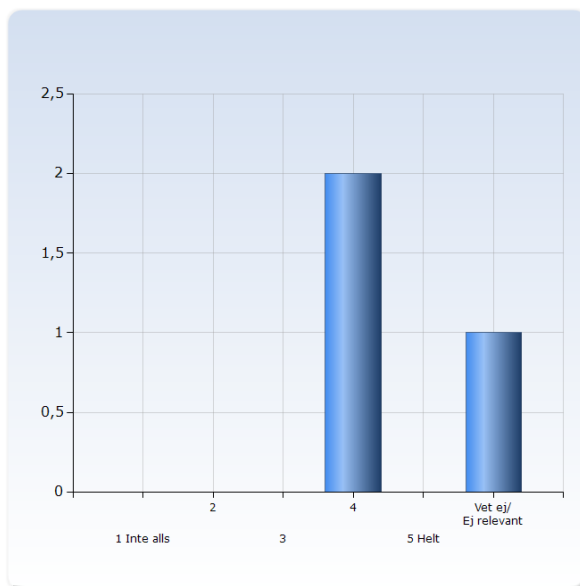
### Kursen i sin helhet var välstrukturerad

Kursen i sin helhet var välstrukturerad	Antal svar
1 Inte alls	0 (0,0%)
2	0 (0,0%)
3	0 (0,0%)
4	1 (33,3%)
5 Helt	2 (66,7%)
Vet ej/ Ej relevant	0 (0,0%)
Summa	3 (100,0%)



## Jag upplevde att delkurserna var väl integrerade.

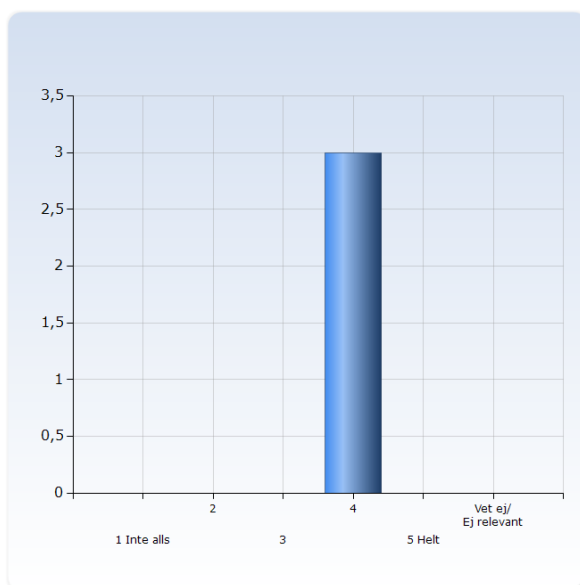
Jag upplevde att delkurserna var väl integrerade.	Antal svar
1 Inte alls	0 (0,0%)
2	0 (0,0%)
3	0 (0,0%)
4	2 (66,7%)
5 Helt	0 (0,0%)
Vet ej/ Ej relevant	1 (33,3%)
Summa	3 (100,0%)



## 3. Undervisning

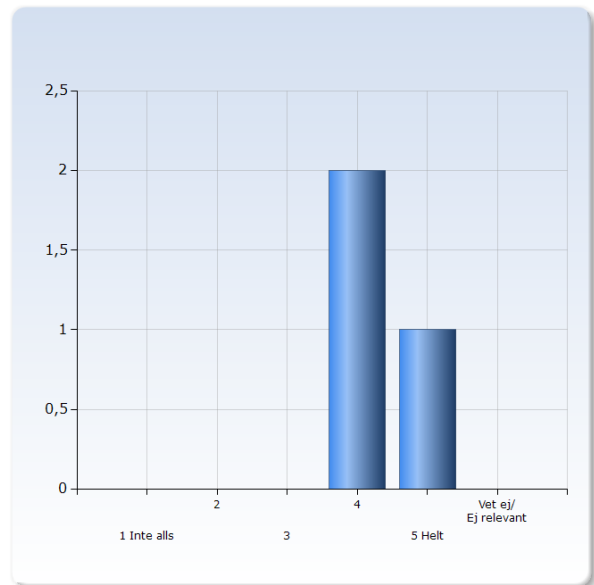
### Lärarna visade ett gott pedagogiskt förhållningssätt

Lärarna visade ett gott pedagogiskt förhållningssätt	Antal svar
1 Inte alls	0 (0,0%)
2	0 (0,0%)
3	0 (0,0%)
4	3 (100,0%)
5 Helt	0 (0,0%)
Vet ej/ Ej relevant	0 (0,0%)
Summa	3 (100,0%)



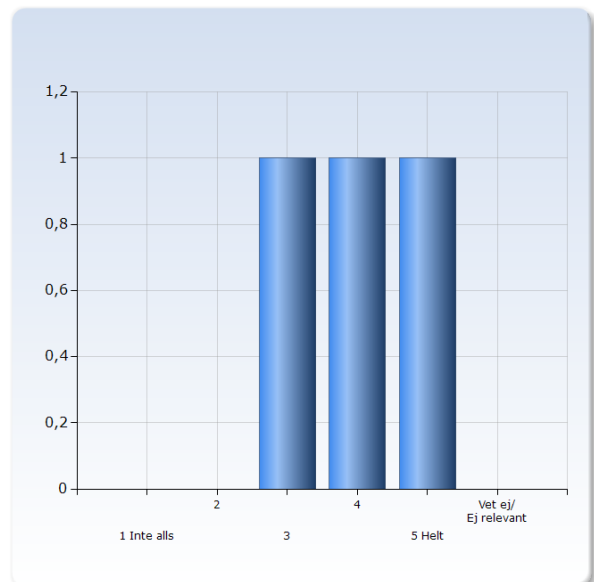
## Undervisningen har varit betydelsefull för mitt lärande

Undervisningen har varit betydelsefull för mitt lärande	Antal svar
1 Inte alls	0 (0,0%)
2	0 (0,0%)
3	0 (0,0%)
4	2 (66,7%)
5 Helt	1 (33,3%)
Vet ej/ Ej relevant	0 (0,0%)
Summa	3 (100,0%)



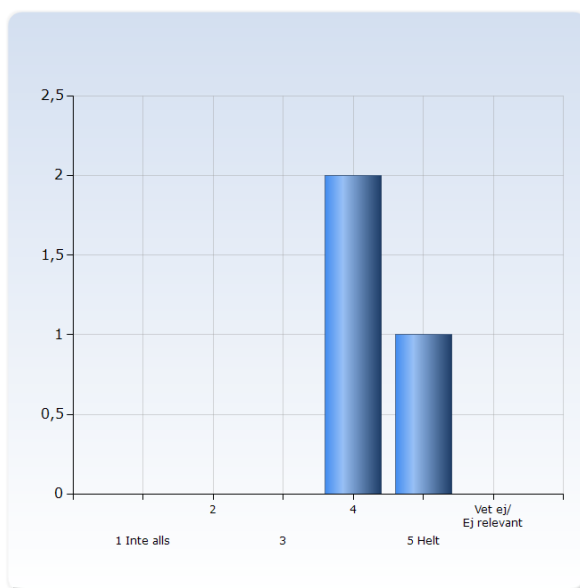
## Jag kunde förstå det som undervisades

Jag kunde förstå det som undervisades	Antal svar
1 Inte alls	0 (0,0%)
2	0 (0,0%)
3	1 (33,3%)
4	1 (33,3%)
5 Helt	1 (33,3%)
Vet ej/ Ej relevant	0 (0,0%)
Summa	3 (100,0%)



## Jag har följt undervisningen regelbundet

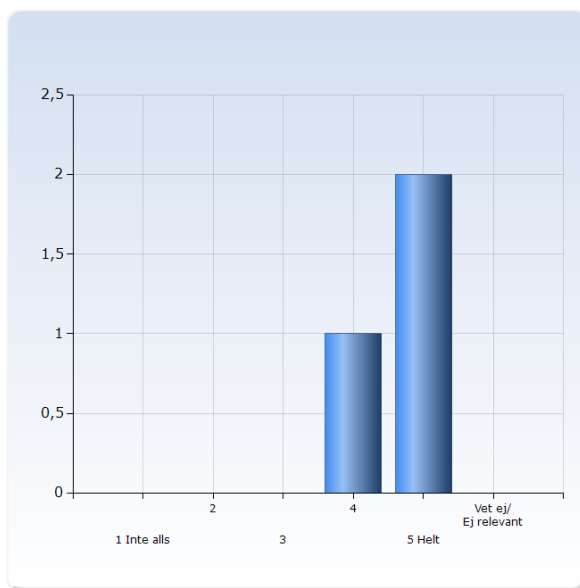
Jag har följt undervisningen regelbundet	Antal svar
1 Inte alls	0 (0,0%)
2	0 (0,0%)
3	0 (0,0%)
4	2 (66,7%)
5 Helt	1 (33,3%)
Vet ej/ Ej relevant	0 (0,0%)
Summa	3 (100,0%)



## 4. Kursmaterial

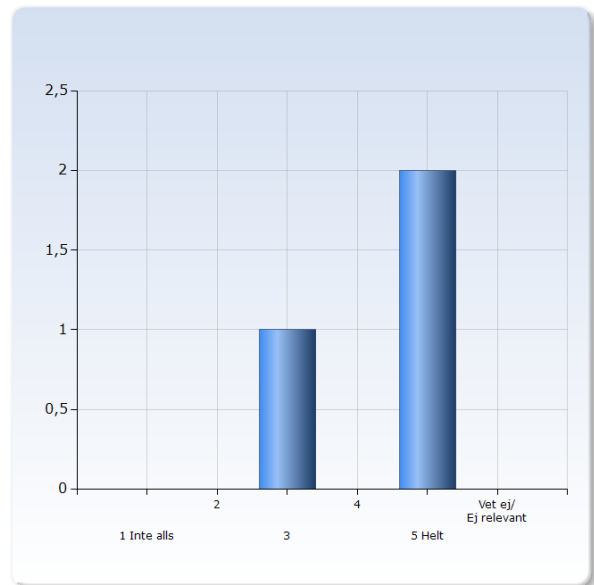
### Kursmaterialet (litteratur, e-resurser m.m.) har hjälpt mig i mitt arbete att klara kursen

Kursmaterialet (litteratur, e-resurser m.m.) har hjälpt mig i mitt arbete att klara kursen	Antal svar
1 Inte alls	0 (0,0%)
2	0 (0,0%)
3	0 (0,0%)
4	1 (33,3%)
5 Helt	2 (66,7%)
Vet ej/ Ej relevant	0 (0,0%)
Summa	3 (100,0%)



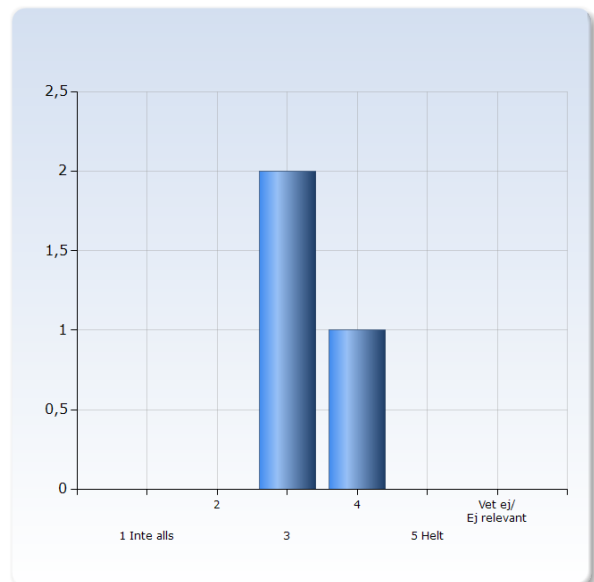
## Kursmaterialet var passande för kursinnehållet

Kursmaterialet var passande för kursinnehållet	Antal svar
1 Inte alls	0 (0,0%)
2	0 (0,0%)
3	1 (33,3%)
4	0 (0,0%)
5 Helt	2 (66,7%)
Vet ej/ Ej relevant	0 (0,0%)
Summa	3 (100,0%)



## Jag upplevde att kursmaterialet var svårt

Jag upplevde att kursmaterialet var svårt	Antal svar
1 Inte alls	0 (0,0%)
2	0 (0,0%)
3	2 (66,7%)
4	1 (33,3%)
5 Helt	0 (0,0%)
Vet ej/ Ej relevant	0 (0,0%)
Summa	3 (100,0%)

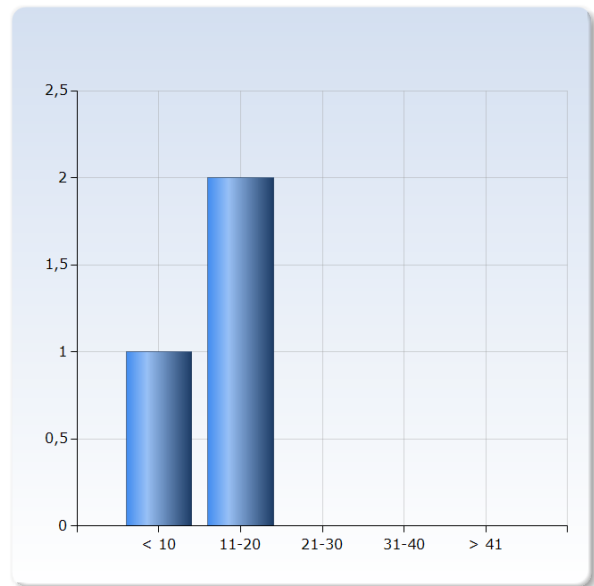




## 5. Arbetsbelastning

Ange hur många timmar i genomsnitt per vecka som du totalt lagt ner på kursen, inklusive självstudier och schemabunden tid

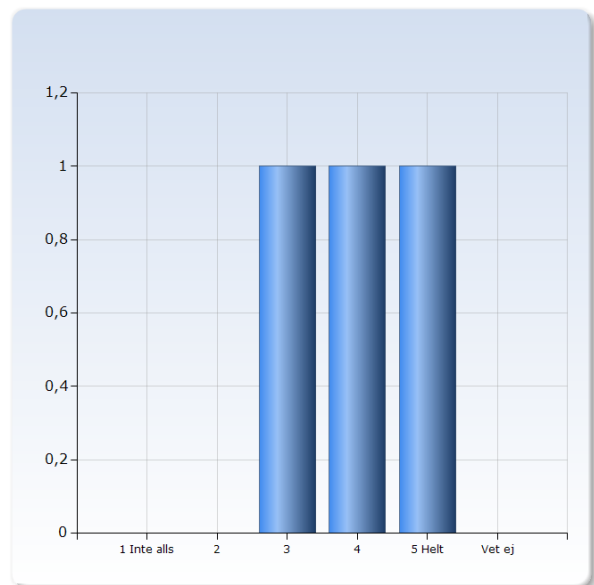
	Antal svar
< 10	1 (33,3%)
11-20	2 (66,7%)
21-30	0 (0,0%)
31-40	0 (0,0%)
> 41	0 (0,0%)
Summa	3 (100,0%)



## 6. Studentens insats

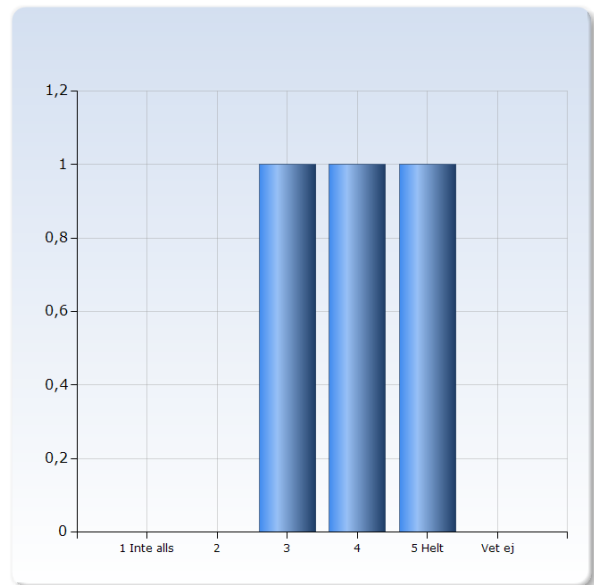
Jag är nöjd med min egen insats

Jag är nöjd med min egen insats	Antal svar
1 Inte alls	0 (0,0%)
2	0 (0,0%)
3	1 (33,3%)
4	1 (33,3%)
5 Helt	1 (33,3%)
Vet ej	0 (0,0%)
Summa	3 (100,0%)



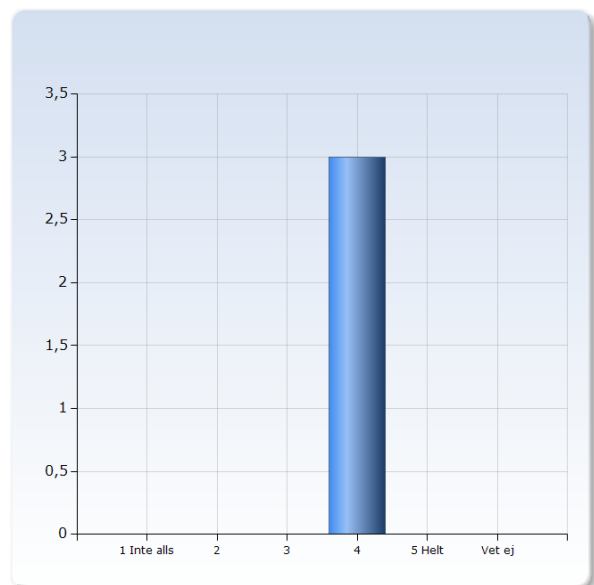
## Jag har tagit ansvar för mitt eget lärande

Jag har tagit ansvar för mitt eget lärande	Antal svar
1 Inte alls	0 (0,0%)
2	0 (0,0%)
3	1 (33,3%)
4	1 (33,3%)
5 Helt	1 (33,3%)
Vet ej	0 (0,0%)
Summa	3 (100,0%)



## 7. Helhetsintrycket

Överlag är jag nöjd med den här kursen	Antal svar
1 Inte alls	0 (0,0%)
2	0 (0,0%)
3	0 (0,0%)
4	3 (100,0%)
5 Helt	0 (0,0%)
Vet ej	0 (0,0%)
Summa	3 (100,0%)





## Kursrapport för kursen ITLIT1, helfart, 7,5 hp, HT20

### Number of respondents (number of students that have received the questionnaire)

12

### Number of answers

3

### Description of changes that have been made in the course

--

### The strengths of the course according to the students

- It was clear what to expect and the content of the course was in line with the achievements expected
- The examinations were relevant and well-set
- The course was well structured
- They were very satisfied with the pedagogical approach of the teacher and the pedagogical outcomes (defined as relevant for their education)
- The course material has been defined as relevant to the teaching
- They were overall happy with the course (all of them graded it as 4 out of 5)
- The best thing was to read the books

**The weaknesses of the course according to the students**

- They needed more feedback on the examination
- The course material was defined to be slightly difficult
- The class was too numerous, online interaction was difficult because some people were “taking over”

**The teacher’s analysis of the course**

I agree with the students: to have more than 25 students in a course in which interaction plays a core position is very difficult. Some students were speaking more than others and it was difficult to coordinate the conversation.

Overall, I am very satisfied with the outcomes of the course. Students looked very interested in the topics and the readings I proposed.

**Conclusions and proposals of changes**