

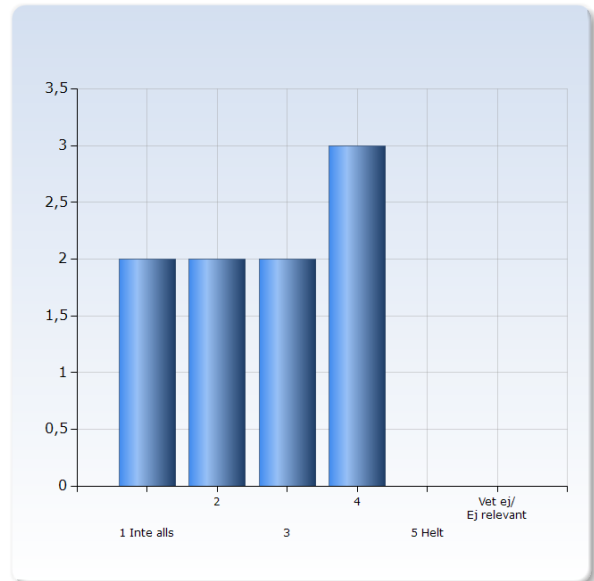
## KV Franska I i Frankrike, HT20

Antal respondenter: 21  
Antal svar: 9  
Svarsfrekvens: 42,86 %

### 1. Förväntade studieresultat

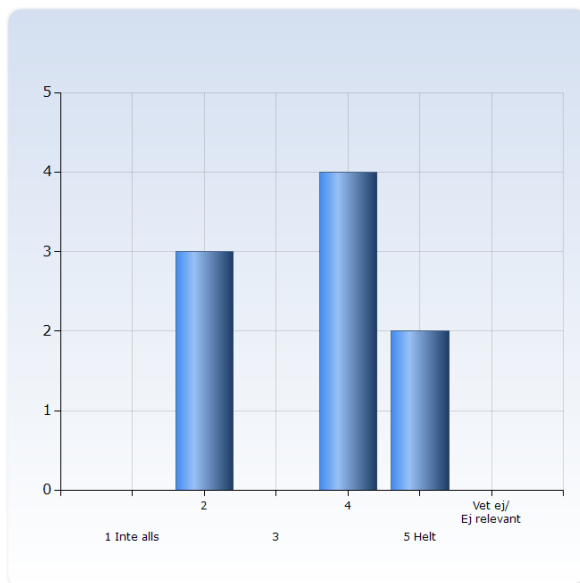
#### Det var tydligt för mig vad jag förväntades lära mig

Det var tydligt för mig vad jag förväntades lära mig	Antal svar
1 Inte alls	2 (22,2%)
2	2 (22,2%)
3	2 (22,2%)
4	3 (33,3%)
5 Helt	0 (0,0%)
Vet ej/ Ej relevant	0 (0,0%)
Summa	9 (100,0%)



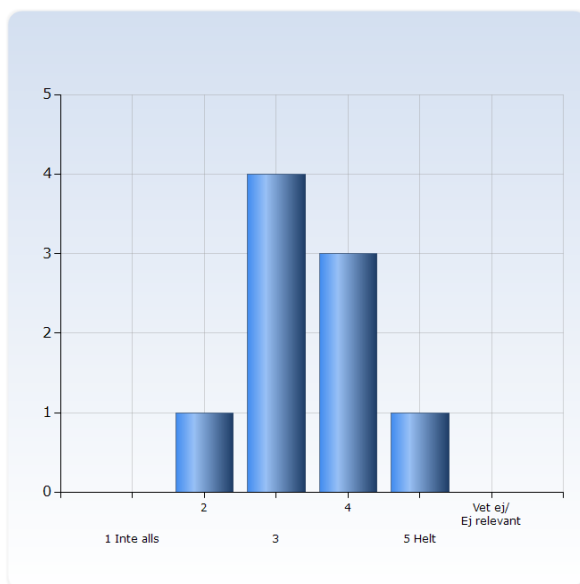
## Kursens innehåll har varit relevant för att uppnå de förväntade studieresultaten

Kursens innehåll har varit relevant för att uppnå de förväntade studieresultaten	Antal svar
1 Inte alls	0 (0,0%)
2	3 (33,3%)
3	0 (0,0%)
4	4 (44,4%)
5 Helt	2 (22,2%)
Vet ej/ Ej relevant	0 (0,0%)
Summa	9 (100,0%)



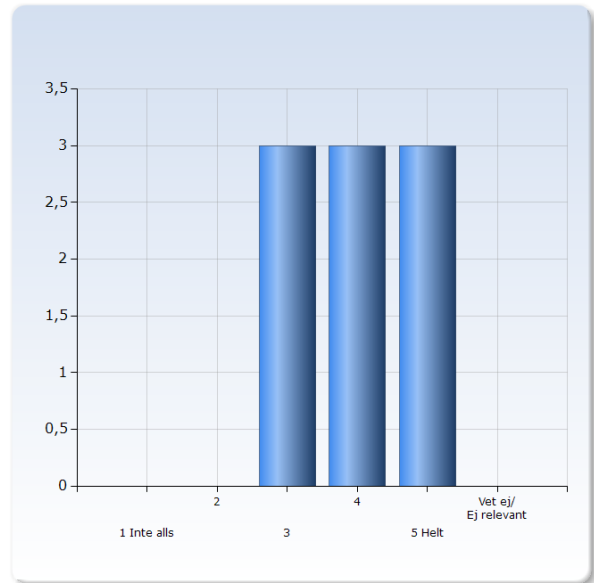
## Undervisningsformerna har varit relevanta för att uppnå förväntade studieresultaten

Undervisningsformerna har varit relevanta för att uppnå förväntade studieresultaten	Antal svar
1 Inte alls	0 (0,0%)
2	1 (11,1%)
3	4 (44,4%)
4	3 (33,3%)
5 Helt	1 (11,1%)
Vet ej/ Ej relevant	0 (0,0%)
Summa	9 (100,0%)



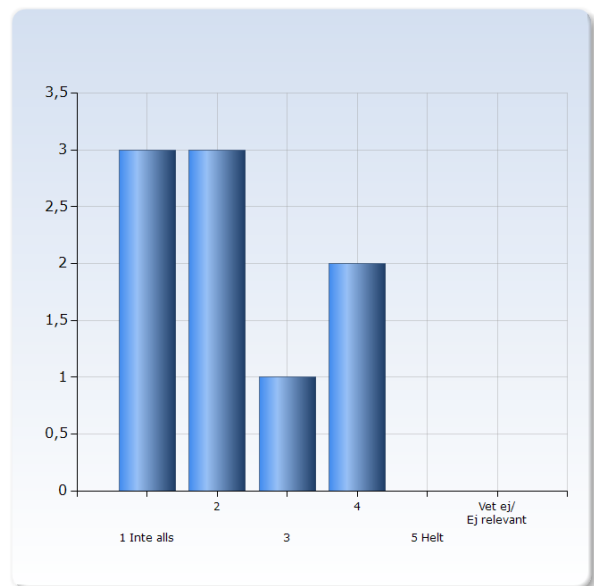
## Examinationsformerna har varit relevanta för att uppnå förväntade studieresultaten

Examinationsformerna har varit relevanta för att uppnå förväntade studieresultaten	Antal svar
1 Inte alls	0 (0,0%)
2	0 (0,0%)
3	3 (33,3%)
4	3 (33,3%)
5 Helt	3 (33,3%)
Vet ej/ Ej relevant	0 (0,0%)
Summa	9 (100,0%)



## Jag har fått konstruktiv återkoppling på mina prestationer

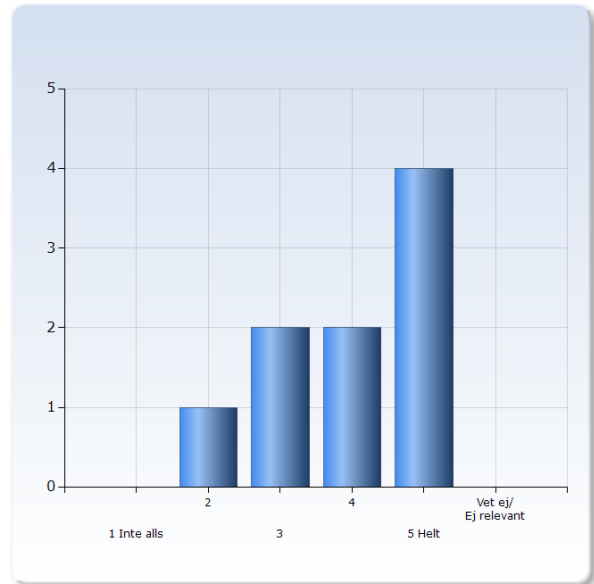
Jag har fått konstruktiv återkoppling på mina prestationer	Antal svar
1 Inte alls	3 (33,3%)
2	3 (33,3%)
3	1 (11,1%)
4	2 (22,2%)
5 Helt	0 (0,0%)
Vet ej/ Ej relevant	0 (0,0%)
Summa	9 (100,0%)



## 2. Kursupplägg

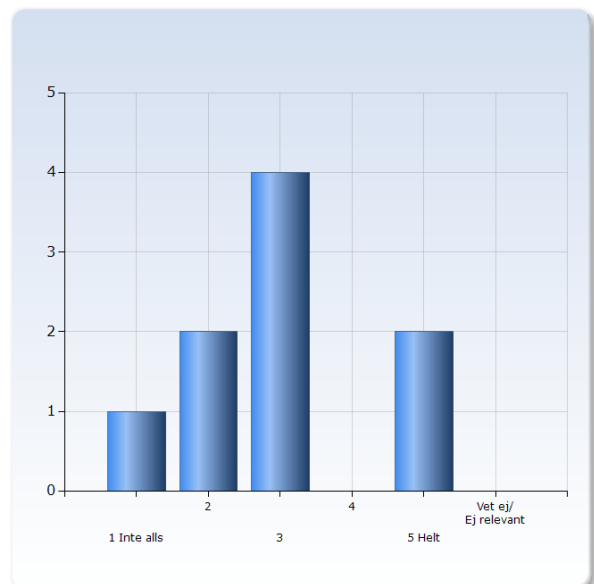
### Mina förkunskaper var tillräckliga för att följa kursen

Mina förkunskaper var tillräckliga för att följa kursen	Antal svar
1 Inte alls	0 (0,0%)
2	1 (11,1%)
3	2 (22,2%)
4	2 (22,2%)
5 Helt	4 (44,4%)
Vet ej/ Ej relevant	0 (0,0%)
Summa	9 (100,0%)



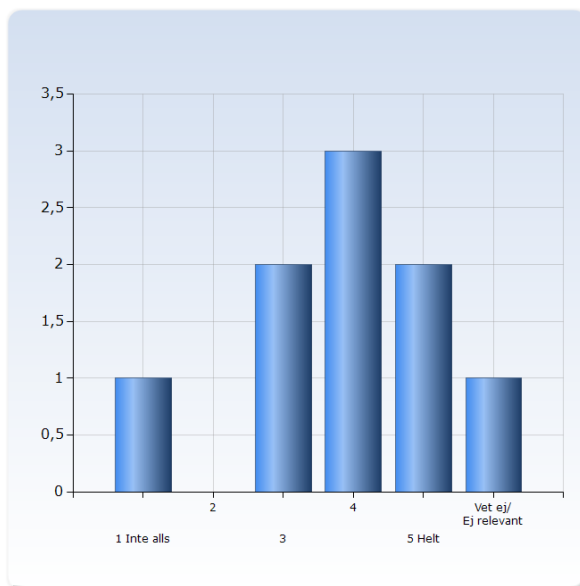
### Kursen i sin helhet var välstrukturerad

Kursen i sin helhet var välstrukturerad	Antal svar
1 Inte alls	1 (11,1%)
2	2 (22,2%)
3	4 (44,4%)
4	0 (0,0%)
5 Helt	2 (22,2%)
Vet ej/ Ej relevant	0 (0,0%)
Summa	9 (100,0%)



## Jag upplevde att delkurserna var väl integrerade.

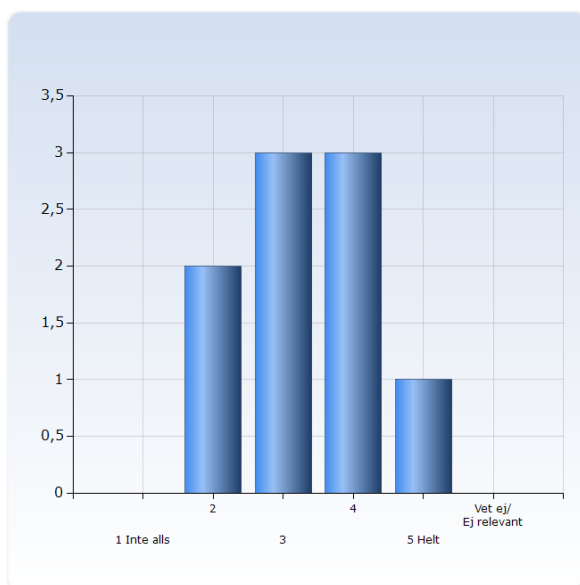
Jag upplevde att delkurserna var väl integrerade.	Antal svar
1 Inte alls	1 (11,1%)
2	0 (0,0%)
3	2 (22,2%)
4	3 (33,3%)
5 Helt	2 (22,2%)
Vet ej/ Ej relevant	1 (11,1%)
Summa	9 (100,0%)



## 3. Undervisning

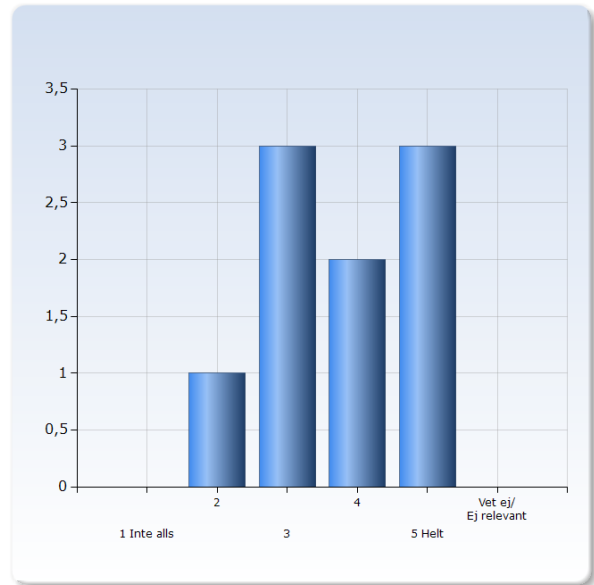
### Lärarna visade ett gott pedagogiskt förhållningssätt

Lärarna visade ett gott pedagogiskt förhållningssätt	Antal svar
1 Inte alls	0 (0,0%)
2	2 (22,2%)
3	3 (33,3%)
4	3 (33,3%)
5 Helt	1 (11,1%)
Vet ej/ Ej relevant	0 (0,0%)
Summa	9 (100,0%)



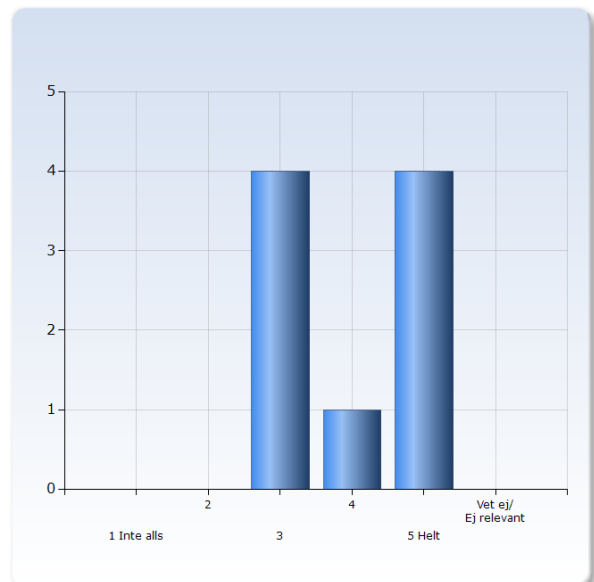
## Undervisningen har varit betydelsefull för mitt lärande

Undervisningen har varit betydelsefull för mitt lärande	Antal svar
1 Inte alls	0 (0,0%)
2	1 (11,1%)
3	3 (33,3%)
4	2 (22,2%)
5 Helt	3 (33,3%)
Vet ej/ Ej relevant	0 (0,0%)
Summa	9 (100,0%)



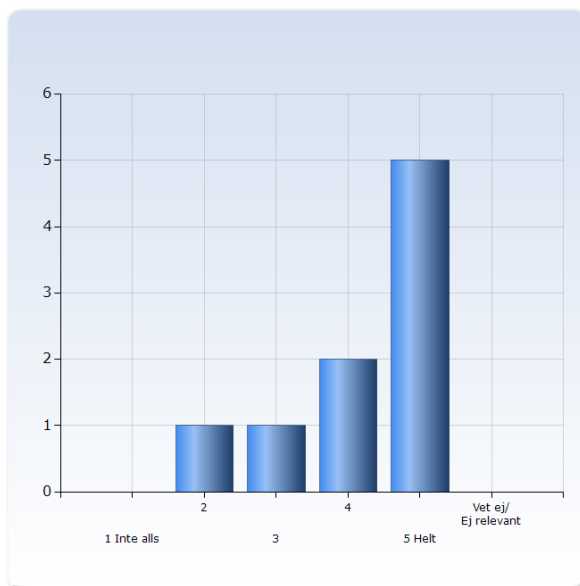
## Jag kunde förstå det som undervisades

Jag kunde förstå det som undervisades	Antal svar
1 Inte alls	0 (0,0%)
2	0 (0,0%)
3	4 (44,4%)
4	1 (11,1%)
5 Helt	4 (44,4%)
Vet ej/ Ej relevant	0 (0,0%)
Summa	9 (100,0%)



## Jag har följt undervisningen regelbundet

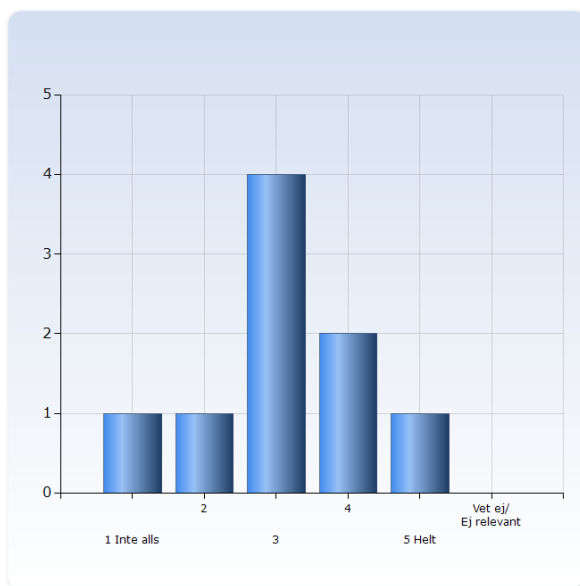
Jag har följt undervisningen regelbundet	Antal svar
1 Inte alls	0 (0,0%)
2	1 (11,1%)
3	1 (11,1%)
4	2 (22,2%)
5 Helt	5 (55,6%)
Vet ej/ Ej relevant	0 (0,0%)
Summa	9 (100,0%)



## 4. Kursmaterial

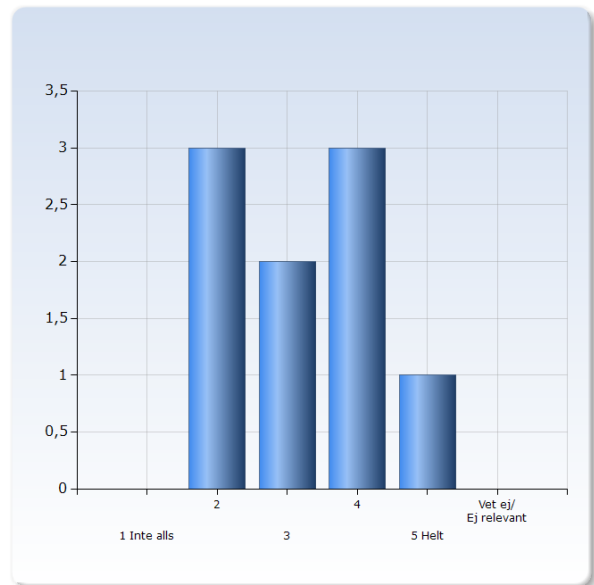
### Kursmaterialet (litteratur, e-resurser m.m.) har hjälpt mig i mitt arbete att klara kursen

Kursmaterialet (litteratur, e-resurser m.m.) har hjälpt mig i mitt arbete att klara kursen	Antal svar
1 Inte alls	1 (11,1%)
2	1 (11,1%)
3	4 (44,4%)
4	2 (22,2%)
5 Helt	1 (11,1%)
Vet ej/ Ej relevant	0 (0,0%)
Summa	9 (100,0%)



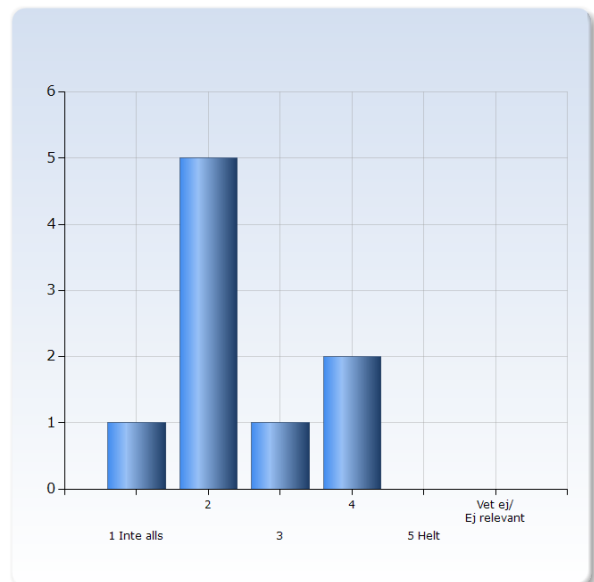
## Kursmaterialet var passande för kursinnehållet

Kursmaterialet var passande för kursinnehållet	Antal svar
1 Inte alls	0 (0,0%)
2	3 (33,3%)
3	2 (22,2%)
4	3 (33,3%)
5 Helt	1 (11,1%)
Vet ej/ Ej relevant	0 (0,0%)
Summa	9 (100,0%)



## Jag upplevde att kursmaterialet var svårt

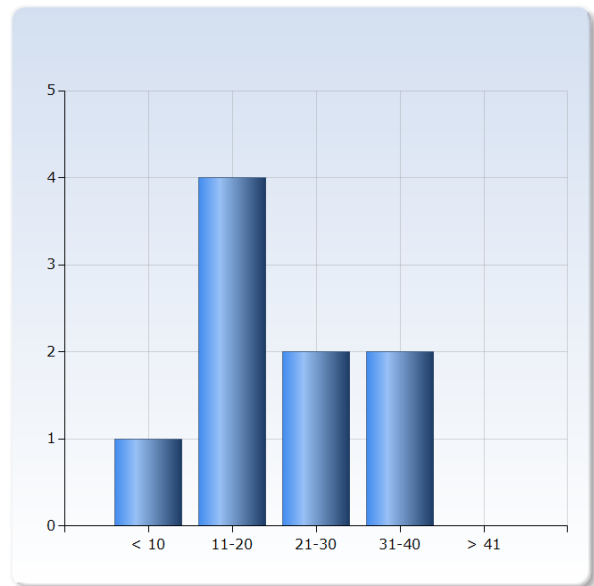
Jag upplevde att kursmaterialet var svårt	Antal svar
1 Inte alls	1 (11,1%)
2	5 (55,6%)
3	1 (11,1%)
4	2 (22,2%)
5 Helt	0 (0,0%)
Vet ej/ Ej relevant	0 (0,0%)
Summa	9 (100,0%)





## 5. Arbetsbelastning

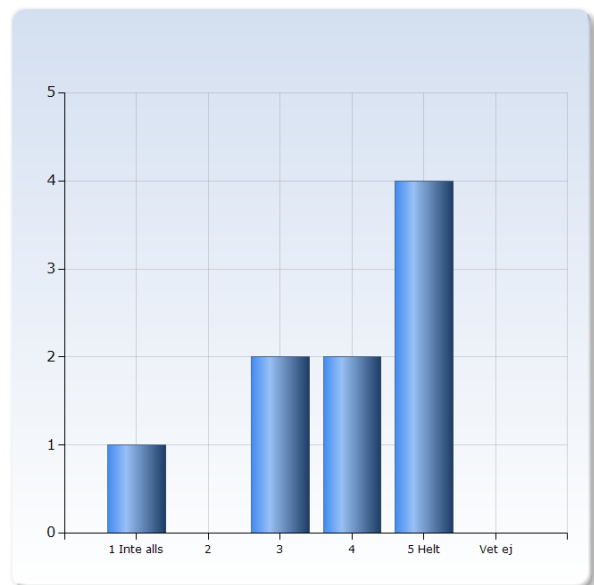
Ange hur många timmar i genomsnitt per vecka som du totalt lagt ner på kursen, inklusive självstudier och schemabunden tid	Antal svar
< 10	1 (11,1%)
11-20	4 (44,4%)
21-30	2 (22,2%)
31-40	2 (22,2%)
> 41	0 (0,0%)
Summa	9 (100,0%)



## 6. Studentens insats

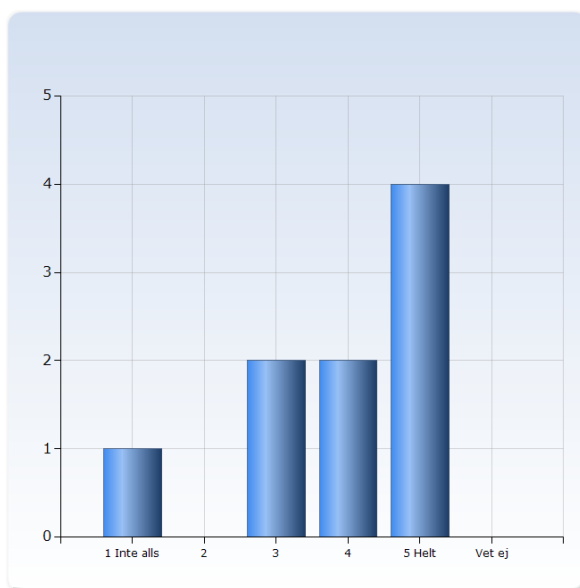
### Jag är nöjd med min egen insats

Jag är nöjd med min egen insats	Antal svar
1 Inte alls	1 (11,1%)
2	0 (0,0%)
3	2 (22,2%)
4	2 (22,2%)
5 Helt	4 (44,4%)
Vet ej	0 (0,0%)
Summa	9 (100,0%)



## Jag har tagit ansvar för mitt eget lärande

Jag har tagit ansvar för mitt eget lärande	Antal svar
1 Inte alls	1 (11,1%)
2	0 (0,0%)
3	2 (22,2%)
4	2 (22,2%)
5 Helt	4 (44,4%)
Vet ej	0 (0,0%)
Summa	9 (100,0%)



## 7. Helhetsintrycket

Överlag är jag nöjd med den här kursen	Antal svar
1 Inte alls	0 (0,0%)
2	2 (22,2%)
3	3 (33,3%)
4	2 (22,2%)
5 Helt	2 (22,2%)
Vet ej	0 (0,0%)
Summa	9 (100,0%)

