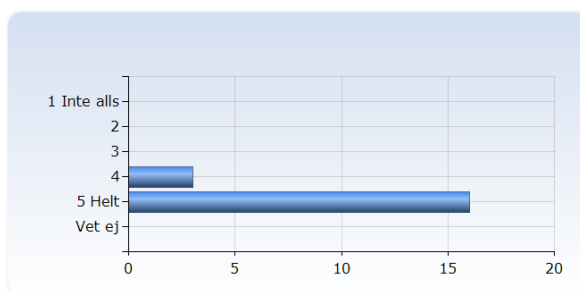


Kursvärdering UM2020 VT21

Antal respondenter: 29
Antal svar: 19
Svarsfrekvens: 65,52 %

6. Helhetsintrycket

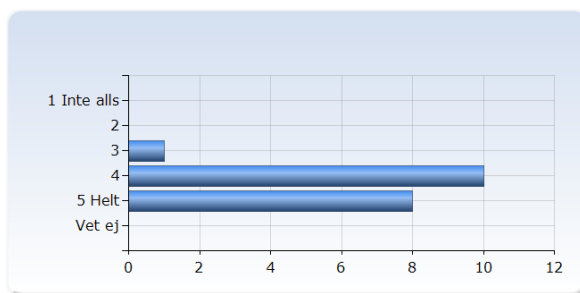
Överlag är jag nöjd med den här kursen	Antal svar
1 Inte alls	0 (0,0%)
2	0 (0,0%)
3	0 (0,0%)
4	3 (15,8%)
5 Helt	16 (84,2%)
Vet ej	0 (0,0%)
Summa	19 (100,0%)



7. Studentens insats

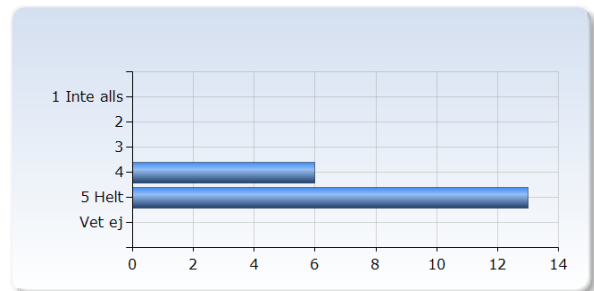
Jag är nöjd med min egen insats

Jag är nöjd med min egen insats	Antal svar
1 Inte alls	0 (0,0%)
2	0 (0,0%)
3	1 (5,3%)
4	10 (52,6%)
5 Helt	8 (42,1%)
Vet ej	0 (0,0%)
Summa	19 (100,0%)



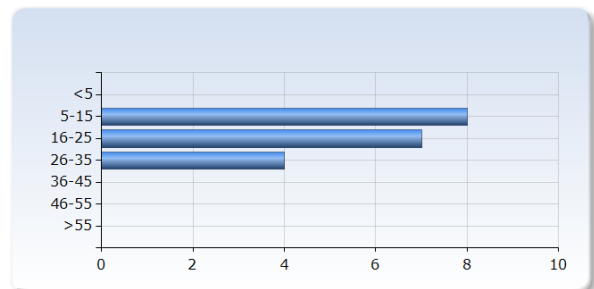
Jag har tagit ansvar för mitt eget lärande

Jag har tagit ansvar för mitt eget lärande	Antal svar
1 Inte alls	0 (0,0%)
2	0 (0,0%)
3	0 (0,0%)
4	6 (31,6%)
5 Helt	13 (68,4%)
Vet ej	0 (0,0%)
Summa	19 (100,0%)



8. Arbetsbelastning

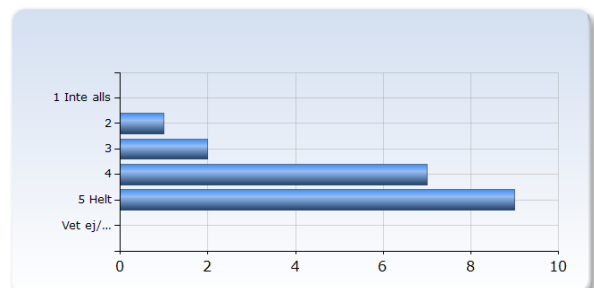
Ange hur många timmar i genomsnitt per vecka som du totalt lagt ner på kursen, inklusive självstudier och schemabunden tid.	Antal svar
<5	0 (0,0%)
5-15	8 (42,1%)
16-25	7 (36,8%)
26-35	4 (21,1%)
36-45	0 (0,0%)
46-55	0 (0,0%)
>55	0 (0,0%)
Summa	19 (100,0%)



9. Tydliga mål

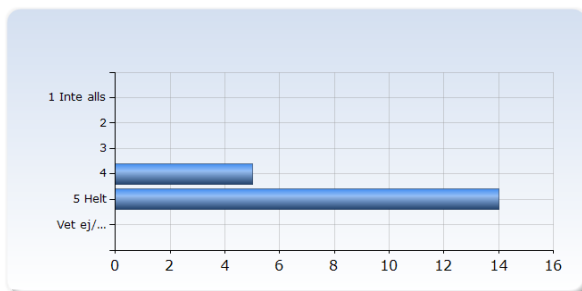
Det var tydligt för mig vad jag förväntades lära mig

Det var tydligt för mig vad jag förväntades lära mig	Antal svar
1 Inte alls	0 (0,0%)
2	1 (5,3%)
3	2 (10,5%)
4	7 (36,8%)
5 Helt	9 (47,4%)
Vet ej/ Ej relevant	0 (0,0%)
Summa	19 (100,0%)



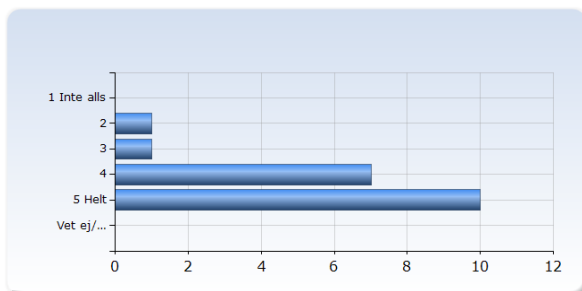
Jag har upplevt att kursens innehåll och undervisningsformer varit relevanta för de förväntade studieresultaten

Jag har upplevt att kursens innehåll och undervisningsformer varit relevanta för de förväntade studieresultaten	Antal svar
1 Inte alls	0 (0,0%)
2	0 (0,0%)
3	0 (0,0%)
4	5 (26,3%)
5 Helt	14 (73,7%)
Vet ej/ Ej relevant	0 (0,0%)
Summa	19 (100,0%)



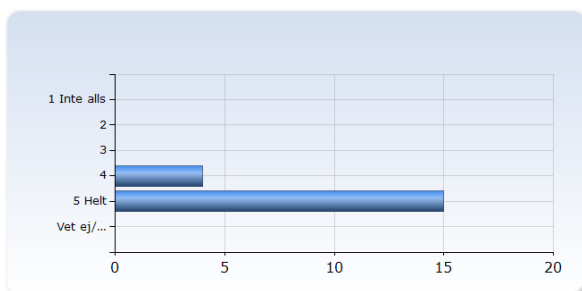
Examinationen testade hur väl jag uppfyllt de förväntade studieresultaten

Examinationen testade hur väl jag uppfyllt de förväntade studieresultaten	Antal svar
1 Inte alls	0 (0,0%)
2	1 (5,3%)
3	1 (5,3%)
4	7 (36,8%)
5 Helt	10 (52,6%)
Vet ej/ Ej relevant	0 (0,0%)
Summa	19 (100,0%)



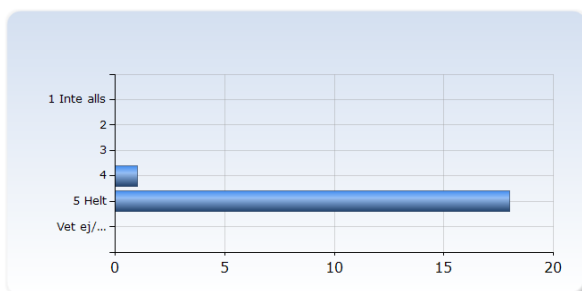
Kursen motsvarade mina förväntningar

Kursen motsvarade mina förväntningar	Antal svar
1 Inte alls	0 (0,0%)
2	0 (0,0%)
3	0 (0,0%)
4	4 (21,1%)
5 Helt	15 (78,9%)
Vet ej/ Ej relevant	0 (0,0%)
Summa	19 (100,0%)



Jag tror att jag kommer att ha nytta av det jag lärt mig efter utbildningen

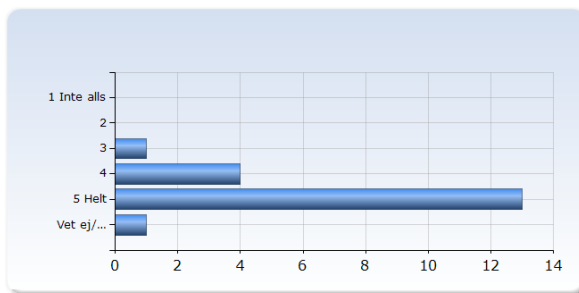
Jag tror att jag kommer att ha nytta av det jag lärt mig efter utbildningen	Antal svar
1 Inte alls	0 (0,0%)
2	0 (0,0%)
3	0 (0,0%)
4	1 (5,3%)
5 Helt	18 (94,7%)
Vet ej/ Ej relevant	0 (0,0%)
Summa	19 (100,0%)



10. God undervisning

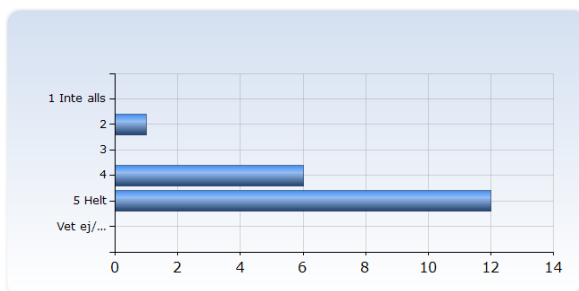
Jag anser att kursens förkunskapskrav var tillräckliga för att följa kursen

Jag anser att kursens förkunskapskrav var tillräckliga för att följa kursen	Antal svar
1 Inte alls	0 (0,0%)
2	0 (0,0%)
3	1 (5,3%)
4	4 (21,1%)
5 Helt	13 (68,4%)
Vet ej/ Ej relevant	1 (5,3%)
Summa	19 (100,0%)



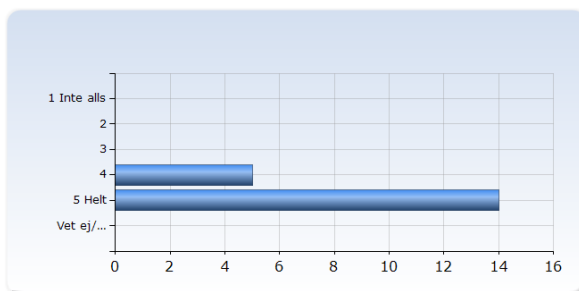
Jag upplever att kursen var väl strukturerad

Jag upplever att kursen var väl strukturerad	Antal svar
1 Inte alls	0 (0,0%)
2	1 (5,3%)
3	0 (0,0%)
4	6 (31,6%)
5 Helt	12 (63,2%)
Vet ej/ Ej relevant	0 (0,0%)
Summa	19 (100,0%)



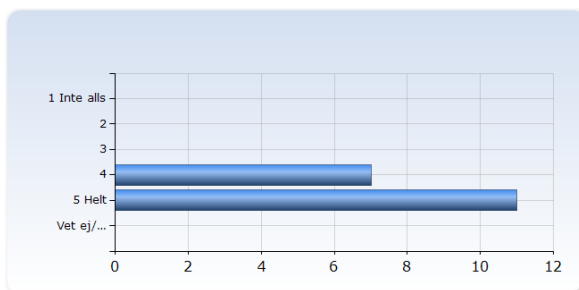
Jag anser att lärarna har hjälpt mig att nå de förväntade studieresultaten

Jag anser att lärarna har hjälpt mig att nå de förväntade studieresultaten	Antal svar
1 Inte alls	0 (0,0%)
2	0 (0,0%)
3	0 (0,0%)
4	5 (26,3%)
5 Helt	14 (73,7%)
Vet ej/ Ej relevant	0 (0,0%)
Summa	19 (100,0%)



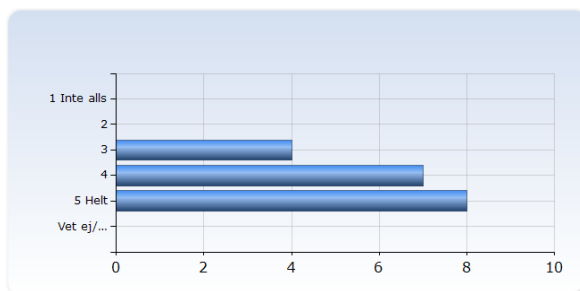
Jag kunde förstå det som undervisades

Jag kunde förstå det som undervisades	Antal svar
1 Inte alls	0 (0,0%)
2	0 (0,0%)
3	0 (0,0%)
4	7 (38,9%)
5 Helt	11 (61,1%)
Vet ej/ Ej relevant	0 (0,0%)
Summa	18 (100,0%)



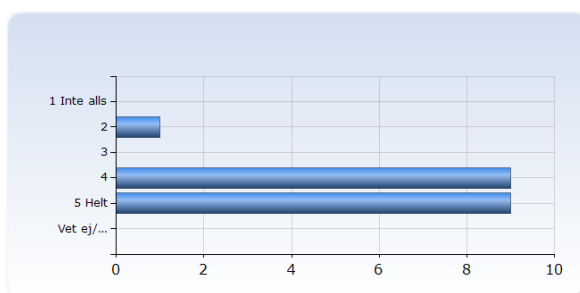
Jag har fått konstruktiv kritik på mina prestationer

Jag har fått konstruktiv kritik på mina prestationer	Antal svar
1 Inte alls	0 (0,0%)
2	0 (0,0%)
3	4 (21,1%)
4	7 (36,8%)
5 Helt	8 (42,1%)
Vet ej/ Ej relevant	0 (0,0%)
Summa	19 (100,0%)



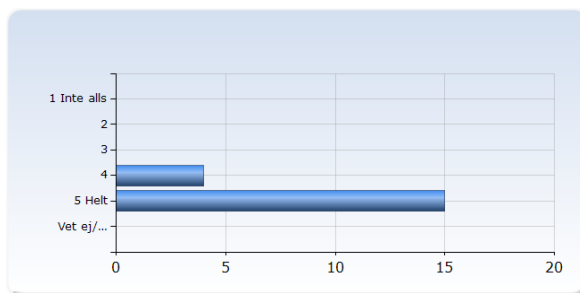
Jag har uppmuntrats att reflektera över mitt lärande under kursen

Jag har uppmuntrats att reflektera över mitt lärande under kursen	Antal svar
1 Inte alls	0 (0,0%)
2	1 (5,3%)
3	0 (0,0%)
4	9 (47,4%)
5 Helt	9 (47,4%)
Vet ej/ Ej relevant	0 (0,0%)
Summa	19 (100,0%)



Kursmaterialet har hjälpt mig i mitt arbete att nå de förväntade studieresultaten (litteratur, e-resurser m.m.)

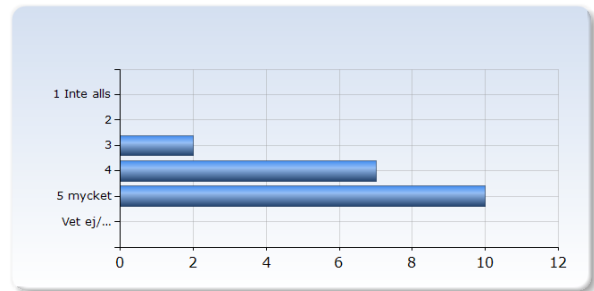
Kursmaterialet har hjälpt mig i mitt arbete att nå de förväntade studieresultaten (litteratur, e-resurser m.m.)	Antal svar
1 Inte alls	0 (0,0%)
2	0 (0,0%)
3	0 (0,0%)
4	4 (21,1%)
5 Helt	15 (78,9%)
Vet ej/ Ej relevant	0 (0,0%)
Summa	19 (100,0%)



11. Hur mycket anser du att nedanstående moment bidragit till ditt lärande i kursen?

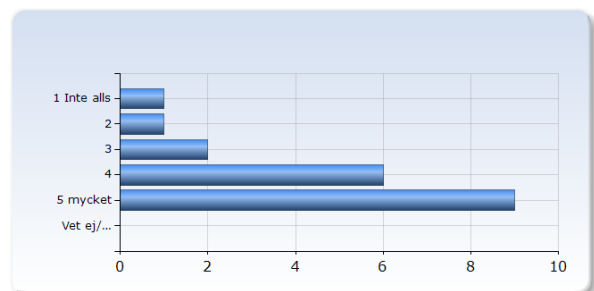
Läsläxor

Läsläxor	Antal svar
1 Inte alls	0 (0,0%)
2	0 (0,0%)
3	2 (10,5%)
4	7 (36,8%)
5 mycket	10 (52,6%)
Vet ej/ Ej relevant	0 (0,0%)
Summa	19 (100,0%)



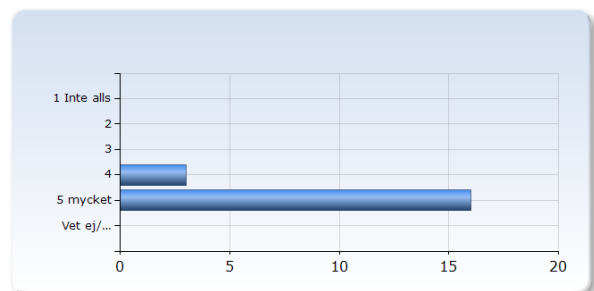
Självriktande teori test

Självriktande teori test	Antal svar
1 Inte alls	1 (5,3%)
2	1 (5,3%)
3	2 (10,5%)
4	6 (31,6%)
5 mycket	9 (47,4%)
Vet ej/ Ej relevant	0 (0,0%)
Summa	19 (100,0%)



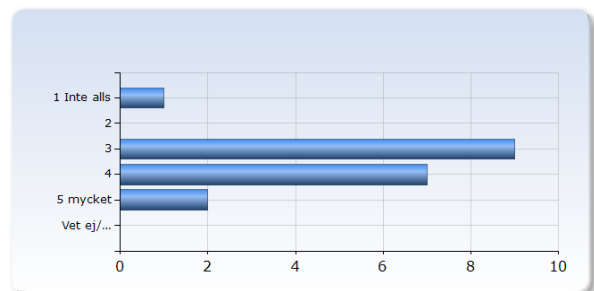
Att genomföra och dokumentera laborationer och fältstudier

Att genomföra och dokumentera laborationer och fältstudier	Antal svar
1 Inte alls	0 (0,0%)
2	0 (0,0%)
3	0 (0,0%)
4	3 (15,8%)
5 mycket	16 (84,2%)
Vet ej/ Ej relevant	0 (0,0%)
Summa	19 (100,0%)



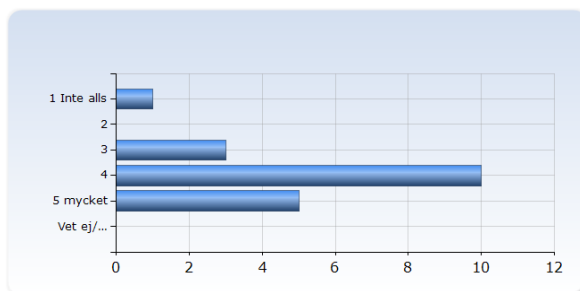
Asynkron diskussion

Asynkron diskussion	Antal svar
1 Inte alls	1 (5,3%)
2	0 (0,0%)
3	9 (47,4%)
4	7 (36,8%)
5 mycket	2 (10,5%)
Vet ej/ Ej relevant	0 (0,0%)
Summa	19 (100,0%)



Inspelad film som återkoppling

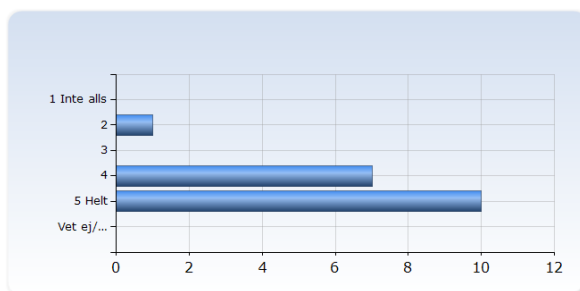
Inspelad film som återkoppling	Antal svar
1 Inte alls	1 (5,3%)
2	0 (0,0%)
3	3 (15,8%)
4	10 (52,6%)
5 mycket	5 (26,3%)
Vet ej/ Ej relevant	0 (0,0%)
Summa	19 (100,0%)



12. Administration och studiemiljö

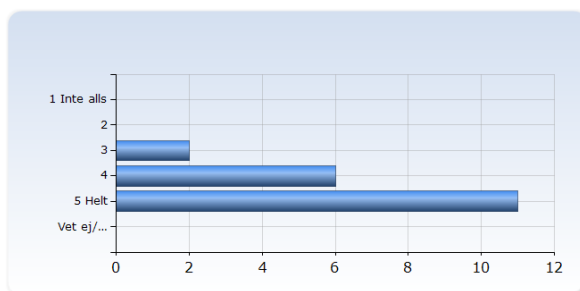
Jag upplever att kursen var väl organiserad

Jag upplever att kursen var väl organiserad	Antal svar
1 Inte alls	0 (0,0%)
2	1 (5,6%)
3	0 (0,0%)
4	7 (38,9%)
5 Helt	10 (55,6%)
Vet ej/ Ej relevant	0 (0,0%)
Summa	18 (100,0%)



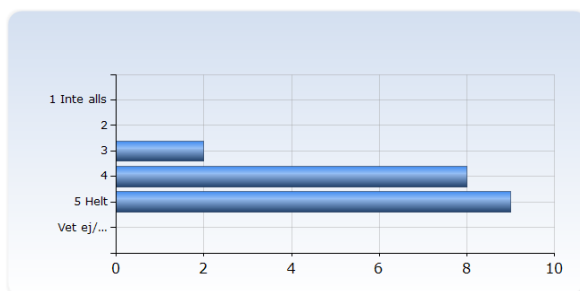
Jag har kunnat hitta den information jag tyckt mig behöva innan och under kursen

Jag har kunnat hitta den information jag tyckt mig behöva innan och under kursen	Antal svar
1 Inte alls	0 (0,0%)
2	0 (0,0%)
3	2 (10,5%)
4	6 (31,6%)
5 Helt	11 (57,9%)
Vet ej/ Ej relevant	0 (0,0%)
Summa	19 (100,0%)



Jag kunde få stöd när jag behövde det

Jag kunde få stöd när jag behövde det	Antal svar
1 Inte alls	0 (0,0%)
2	0 (0,0%)
3	2 (10,5%)
4	8 (42,1%)
5 Helt	9 (47,4%)
Vet ej/ Ej relevant	0 (0,0%)
Summa	19 (100,0%)



14. Hur mycket tycker du att du har bidragit till andra studenters lärande?

Hur mycket tycker du att du har bidragit till andra studenters lärande?	Antal svar
Väldigt mycket	1 (5,3%)
Mycket	9 (47,4%)
Varken mycket eller lite	8 (42,1%)
Lite	1 (5,3%)
Väldigt lite	0 (0,0%)
Summa	19 (100,0%)

