



Kursrapport vid BUV

Masterprogram i barn- och ungdomsvetenskap

Bakgrundsfakta

Kursens namn: Fältarbete **kod;** UB31MP, **ges termin:** HT20

Kursansvarig: Camilla Rindstedt

Antal studenter som den elektroniska kursvärderingen sänts till: 4 (3)

Antal studenter som besvarat den elektroniska kursvärderingen: 3 (2)

Sammanfattning av studenternas elektroniska kursvärderingar

Redigerad och avidentifierad punktlista med skriftliga synpunkter från kursvärderingen.

De statistiska svaren återges i oredigerad form.

- Dominerande teman som lyfts är att allt har fungerat mycket bra.
- Relevanta seminarieuppgifter med goda möjligheter till diskussion och reflektion. Seminarieuppgifterna har haft en tydlig funktion när det kommer till att nå fördjupat lärande inom ämnesområdet.
- Även tillfället när studenterna har redogjort för och presenterat sina praktikplatser har varit mycket givande.
- Den skriftliga uppgiften har fungerat mycket bra.
- Kursen har svarat mot de förväntade studieresultaten i mycket stor utsträckning.
- Kursen har i mycket hög utsträckning bidragit till att utveckla studentens lärande i relation till studieresultaten.
- Examinationerna har varit relevanta i mycket stor utsträckning,
- Kurskaraven har varit höga.

Enstaka kommentarer lyfter fram att...allt har fungerat bra.

Sammanfattning av ev. andra typer av kursvärderingar under kursens gång

- Allt har fungerat mycket bra.

Sammanfattning av lärarlagets utvärdering

Vad har fungerat bra? Vad bör åtgärdas till nästa gång kursen ges? Vad kan utvecklas på längre sikt?

- Allt har fungerat mycket bra.

Analys av ovanstående sammanfattningar

- Helhetsintrycket av kursen är att kursen har fungerat mycket bra och att inga förändringar av kursens upplägg behöver genomföras.

Förslag på åtgärder

(Kan formuleras som ”Även om många anser att... vill vi i nuläget inte föreslå någon förändring av ... utan avvakta tills... Däremot föreslår vi att ... liksom att ... Om möjligt skulle det även vara bra om...”)

Till dem som svarat på Survey & Report:

Hej,

Här kommer kursrapporten från kursen UB31MP. I den samlas både era kursvärderingar, lärarlagets synpunkter samt förslag på åtgärder inför kommande kurstillfällen. Kursrapporten är ett led i utbildningens systematiska kvalitetsarbete, och utgör underlag för vårt arbete med programmet i sin helhet. Vi vill betona att vi uppskattar att ni delger oss era erfarenheter av och synpunkter på kursen för att ge oss underlag i vårt utvecklingsarbete.

Jag vill passa på att tacka er för den genomförda kursen!

Allt gott

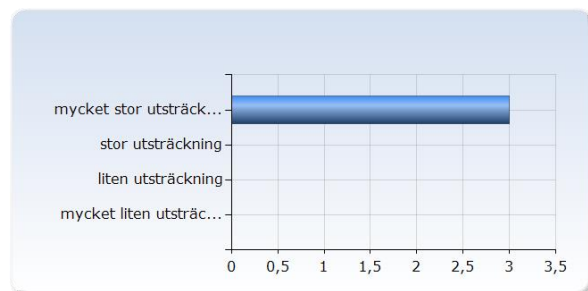
/kursansvarig Camilla

Kursvärdering UB31MP HT20

Antal respondenter: 4
Antal svar: 3
Svarsfrekvens: 75,00 %

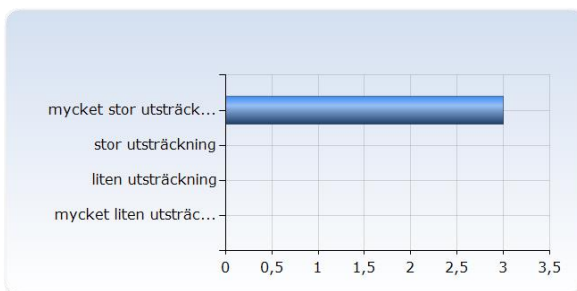
1. Jag anser att kursen har svarat mot dessa förväntade studieresultat i

Jag anser att kursen har svarat mot dessa förväntade studieresultat i	Antal svar
mycket stor utsträckning	3 (100,0%)
stor utsträckning	0 (0,0%)
liten utsträckning	0 (0,0%)
mycket liten utsträckning	0 (0,0%)
Summa	3 (100,0%)



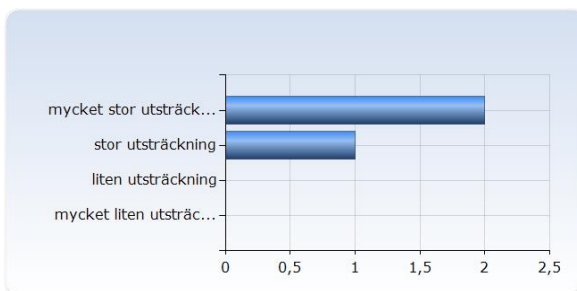
2. Jag anser att kursen har bidragit till att utveckla mitt lärande i relation till dessa förväntade studieresultat i

Jag anser att kursen har bidragit till att utveckla mitt lärande i relation till dessa förväntade studieresultat i	Antal svar
mycket stor utsträckning	3 (100,0%)
stor utsträckning	0 (0,0%)
liten utsträckning	0 (0,0%)
mycket liten utsträckning	0 (0,0%)
Summa	3 (100,0%)



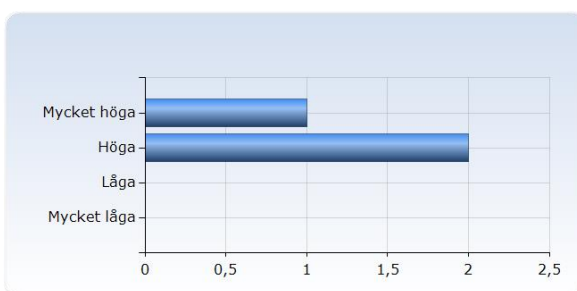
3. Jag anser att examinationen/erna i kursen varit relevanta i

Jag anser att examinationen/erna i kursen varit relevanta i	Antal svar
mycket stor utsträckning	2 (66,7%)
stor utsträckning	1 (33,3%)
liten utsträckning	0 (0,0%)
mycket liten utsträckning	0 (0,0%)
Summa	3 (100,0%)



4. Jag anser att kurskraven har varit

Jag anser att kurskraven har varit	Antal svar
Mycket höga	1 (33,3%)
Höga	2 (66,7%)
Låga	0 (0,0%)
Mycket låga	0 (0,0%)
Summa	3 (100,0%)



5. Jag bedömer att jag i genomsnitt per vecka lagt ner följande antal timmar på studierna i denna kurs

Jag bedömer att jag i genomsnitt per vecka lagt ner följande antal timmar på studierna i denna kurs	Antal svar
<20 timmar	2 (66,7%)
20-30 timmar	1 (33,3%)
31-40 timmar	0 (0,0%)
41-50 timmar	0 (0,0%)
>50 timmar	0 (0,0%)
Summa	3 (100,0%)

