

Kursrapport

Kursansvarig/ Course coordinator

Michael McLachlan

Antal examinerade/ Number of examinees

7

Antal godkända/ Number of passed

7

Beskrivning av ev. förändringar sedan förra kurstillfället/ Description of eventual changes since the last course instance

Information about the responsibility of the different actors involved in the course, including the student's responsibility for finding their topic, was prepared and distributed when the students started looking for thesis topics.

Kursens styrkor enligt studenterna

(sammanfattning baserat på kvantitativa resultat samt fritextsvar)/

Strengths of the course according to the students

(summary based on quantitative results and free text response)

Strengths of the course mentioned by the students included the opportunity to plan and carry out a project independently, to dig deeper into a subject that they were interested in and to get competent support, and to come in contact with a municipality.

Kursens svagheter enligt studenterna

(sammanfattning baserat på kvantitativa resultat samt fritextsvar)/

Weaknesses of the course according to the students

(summary based on quantitative results and free text response)

Most of the students felt that there should have been more opportunities for communication between the students during the course so that they could share their experiences, inspire each other, and give/receive feedback.

Lärarnas analys av kursen genomförande/ Teachers analysis of course implementation

The cohort of motivated and talented students together with a group of engaged and supportive supervisors contributed to making this year's course a success. In certain cases, there was inadequate communication between the student, the internal supervisor, and the external supervisor.

Slutsatser samt förslag till förändringar/ Conclusions and proposals for changes

Introduce a kick-off meeting of the student, internal supervisor and external supervisor that is hosted by a teacher from the course examining group.

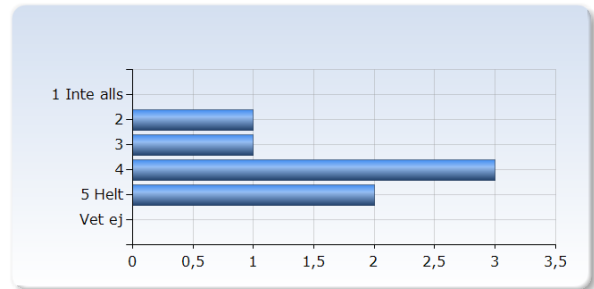
Organize several meetings of the students during the course at which they can describe their progress with their project and get feedback in an informal atmosphere.

MI9005 Miljö- och hälsoskydd, självständigt arbete VT21

Antal respondenter: 8
Antal svar: 7
Svarsfrekvens: 87,50 %

5. Helhetsintrycket

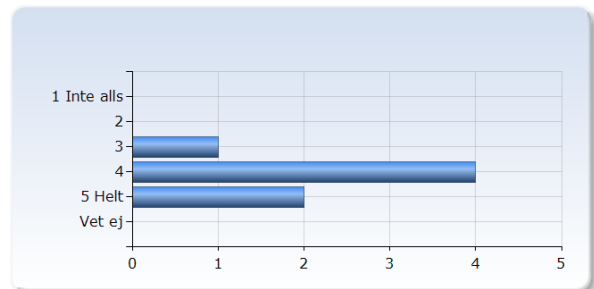
Överlag är jag nöjd med den här kursen	Antal svar
1 Inte alls	0 (0,0%)
2	1 (14,3%)
3	1 (14,3%)
4	3 (42,9%)
5 Helt	2 (28,6%)
Vet ej	0 (0,0%)
Summa	7 (100,0%)



6. Studentens insats

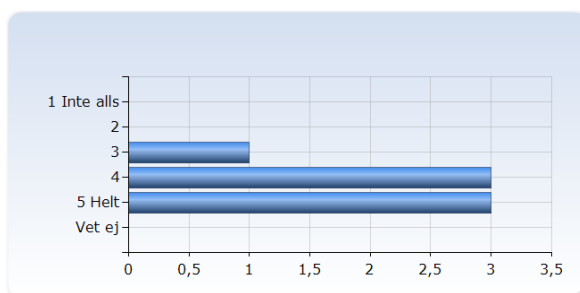
Jag är nöjd med min egen insats

Jag är nöjd med min egen insats	Antal svar
1 Inte alls	0 (0,0%)
2	0 (0,0%)
3	1 (14,3%)
4	4 (57,1%)
5 Helt	2 (28,6%)
Vet ej	0 (0,0%)
Summa	7 (100,0%)



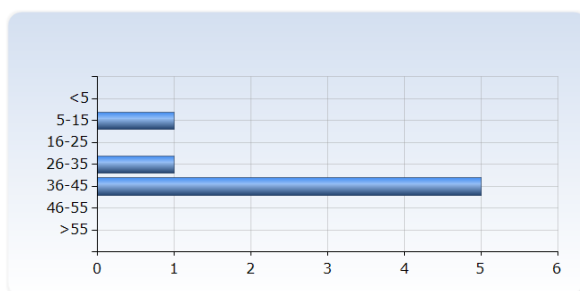
Jag har tagit ansvar för mitt eget lärande

Jag har tagit ansvar för mitt eget lärande	Antal svar
1 Inte alls	0 (0,0%)
2	0 (0,0%)
3	1 (14,3%)
4	3 (42,9%)
5 Helt	3 (42,9%)
Vet ej	0 (0,0%)
Summa	7 (100,0%)



7. Arbetsbelastning

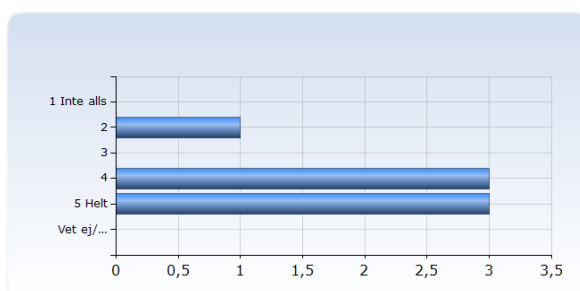
Ange hur många timmar i genomsnitt per vecka som du totalt lagt ner på kursen.	Antal svar
<5	0 (0,0%)
5-15	1 (14,3%)
16-25	0 (0,0%)
26-35	1 (14,3%)
36-45	5 (71,4%)
46-55	0 (0,0%)
>55	0 (0,0%)
Summa	7 (100,0%)



8. Tydliga mål

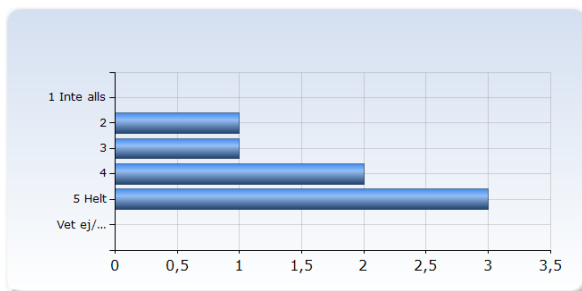
Det var tydligt vilka förväntade studieresultat jag förväntades nå

Det var tydligt vilka förväntade studieresultat jag förväntades nå	Antal svar
1 Inte alls	0 (0,0%)
2	1 (14,3%)
3	0 (0,0%)
4	3 (42,9%)
5 Helt	3 (42,9%)
Vet ej/ Ej relevant	0 (0,0%)
Summa	7 (100,0%)



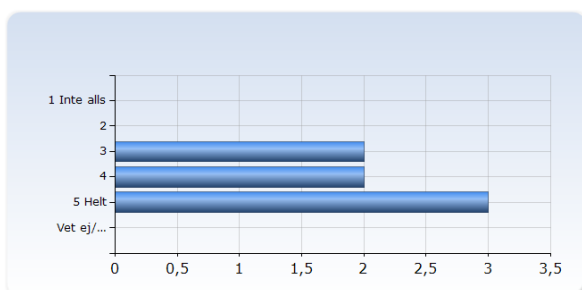
Jag har upplevt att kursens uppläggning varit relevant för att nå de förväntade studieresultaten

Jag har upplevt att kursens uppläggning varit relevant för att nå de förväntade studieresultaten	Antal svar
1 Inte alls	0 (0,0%)
2	1 (14,3%)
3	1 (14,3%)
4	2 (28,6%)
5 Helt	3 (42,9%)
Vet ej/ Ej relevant	0 (0,0%)
Summa	7 (100,0%)



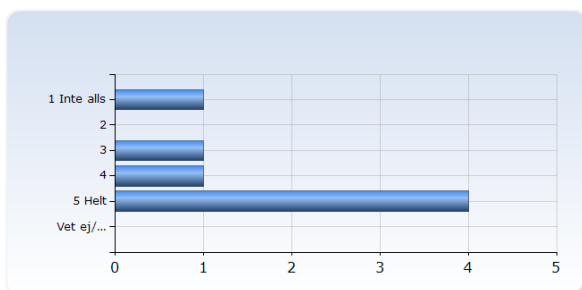
Betygskriterierna var relevanta för att bedöma hur väl jag uppfyllt de förväntade studieresultaten

Betygskriterierna var relevanta för att bedöma hur väl jag uppfyllt de förväntade studieresultaten	Antal svar
1 Inte alls	0 (0,0%)
2	0 (0,0%)
3	2 (28,6%)
4	2 (28,6%)
5 Helt	3 (42,9%)
Vet ej/ Ej relevant	0 (0,0%)
Summa	7 (100,0%)



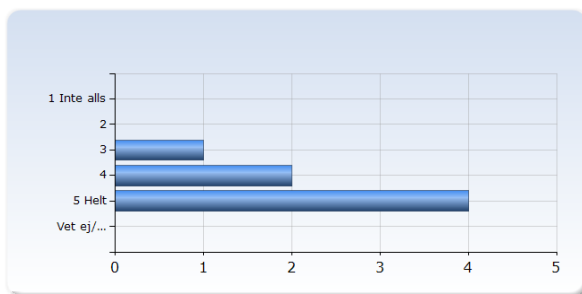
Kursen motsvarade mina förväntningar

Kursen motsvarade mina förväntningar	Antal svar
1 Inte alls	1 (14,3%)
2	0 (0,0%)
3	1 (14,3%)
4	1 (14,3%)
5 Helt	4 (57,1%)
Vet ej/ Ej relevant	0 (0,0%)
Summa	7 (100,0%)



Jag tror att jag kommer att ha nytta av det jag lärt mig efter utbildningen

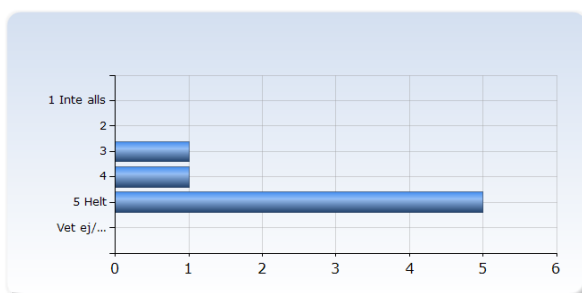
Jag tror att jag kommer att ha nytta av det jag lärt mig efter utbildningen	Antal svar
1 Inte alls	0 (0,0%)
2	0 (0,0%)
3	1 (14,3%)
4	2 (28,6%)
5 Helt	4 (57,1%)
Vet ej/ Ej relevant	0 (0,0%)
	7
Summa	(100,0%)



9. God undervisning

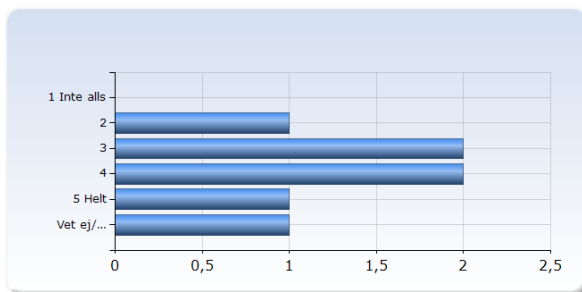
Jag anser att kursens förkunskapskrav var tillräckliga för att följa kursen

Jag anser att kursens förkunskapskrav var tillräckliga för att följa kursen	Antal svar
1 Inte alls	0 (0,0%)
2	0 (0,0%)
3	1 (14,3%)
4	1 (14,3%)
5 Helt	5 (71,4%)
Vet ej/ Ej relevant	0 (0,0%)
	7
Summa	(100,0%)



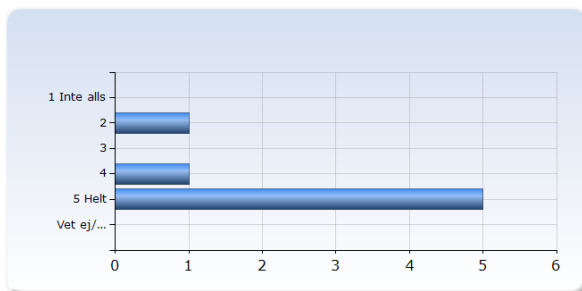
Jag upplever att kursen var väl strukturerad

Jag upplever att kursen var väl strukturerad	Antal svar
1 Inte alls	0 (0,0%)
2	1 (14,3%)
3	2 (28,6%)
4	2 (28,6%)
5 Helt	1 (14,3%)
Vet ej/ Ej relevant	1 (14,3%)
	7
Summa	(100,0%)



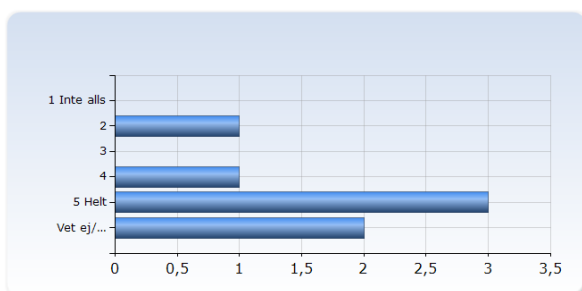
Jag anser att handledningen har hjälpt mig att nå de förväntade studieresultaten

Jag anser att handledningen har hjälpt mig att nå de förväntade studieresultaten	Antal svar
1 Inte alls	0 (0,0%)
2	1 (14,3%)
3	0 (0,0%)
4	1 (14,3%)
5 Helt	5 (71,4%)
Vet ej/ Ej relevant	0 (0,0%)
Summa	7 (100,0%)



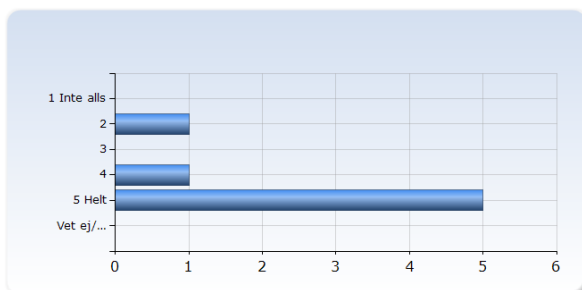
Övrig undervisning inom kursen har hjälpt mig att nå de förväntade studieresultaten

Övrig undervisning inom kursen har hjälpt mig att nå de förväntade studieresultaten	Antal svar
1 Inte alls	0 (0,0%)
2	1 (14,3%)
3	0 (0,0%)
4	1 (14,3%)
5 Helt	3 (42,9%)
Vet ej/ Ej relevant	2 (28,6%)
Summa	7 (100,0%)



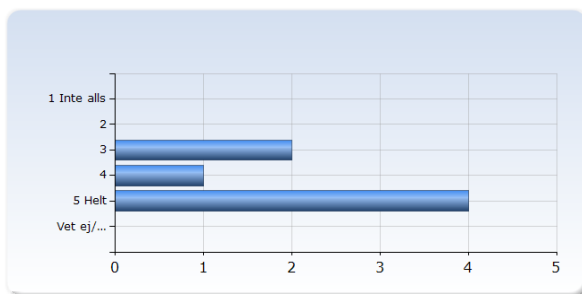
Jag har löpande fått konstruktiv kritik på mitt arbete

Jag har löpande fått konstruktiv kritik på mitt arbete	Antal svar
1 Inte alls	0 (0,0%)
2	1 (14,3%)
3	0 (0,0%)
4	1 (14,3%)
5 Helt	5 (71,4%)
Vet ej/ Ej relevant	0 (0,0%)
Summa	7 (100,0%)



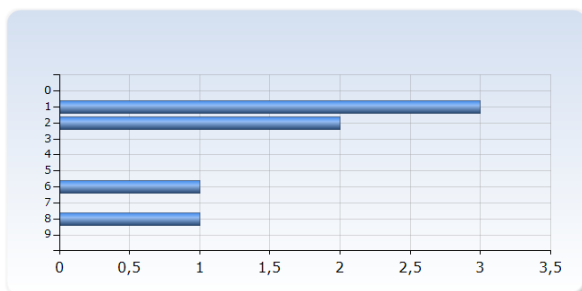
Jag har uppmuntrats att reflektera över mitt lärande under kursen

Jag har uppmuntrats att reflektera över mitt lärande under kursen	Antal svar
1 Inte alls	0 (0,0%)
2	0 (0,0%)
3	2 (28,6%)
4	1 (14,3%)
5 Helt	4 (57,1%)
Vet ej/ Ej relevant	0 (0,0%)
Summa	7 (100,0%)



10.Handledningstid: Jag uppskattar att jag i genomsnitt fått följande antal timmar i veckan i individuell handledning

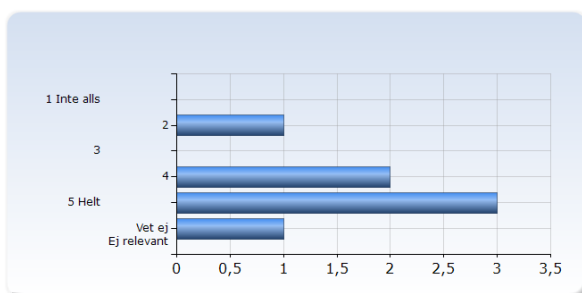
Handledningstid: Jag uppskattar att jag i genomsnitt fått följande antal timmar i veckan i individuell handledning	Antal svar
0	0 (0,0%)
1	3 (42,9%)
2	2 (28,6%)
3	0 (0,0%)
4	0 (0,0%)
5	0 (0,0%)
6	1 (14,3%)
7	0 (0,0%)
8	1 (14,3%)
9	0 (0,0%)
Summa	7 (100,0%)



11. Distansundervisning

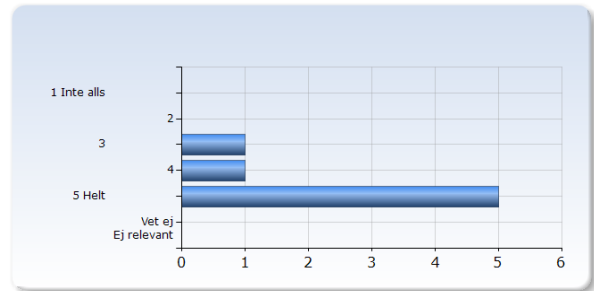
Jag kunde fullfölja min projektplan trots distansutbildning

Jag kunde fullfölja min projektplan trots distansutbildning	Antal svar
1 Inte alls	0 (0,0%)
2	1 (14,3%)
3	0 (0,0%)
4	2 (28,6%)
5 Helt	3 (42,9%)
Vet ej/ Ej relevant	1 (14,3%)
Summa	7 (100,0%)



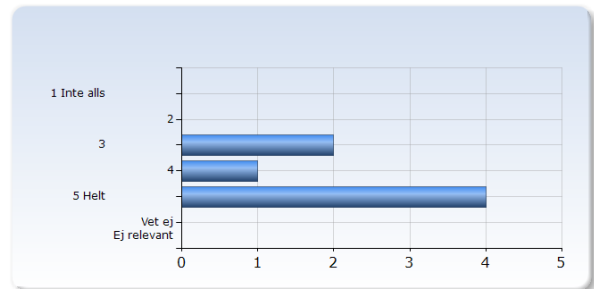
Handledningen fungerade bra utan möten på campus

Handledningen fungerade bra utan möten på campus	Antal svar
1 Inte alls	0 (0,0%)
2	0 (0,0%)
3	1 (14,3%)
4	1 (14,3%)
5 Helt	5 (71,4%)
Vet ej	
Ej relevant	0 (0,0%)
	7
Summa	(100,0%)



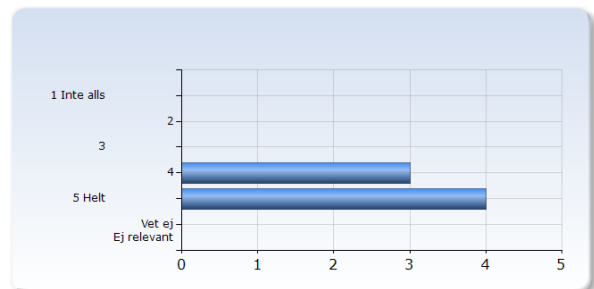
Muntliga presentationer fungerade bra via Zoom

Muntliga presentationer fungerade bra via Zoom	Antal svar
1 Inte alls	0 (0,0%)
2	0 (0,0%)
3	2 (28,6%)
4	1 (14,3%)
5 Helt	4 (57,1%)
Vet ej	
Ej relevant	0 (0,0%)
	7
Summa	(100,0%)



Jag kände mig bekväm med att använda tekniken som behövdes för att följa kursen online

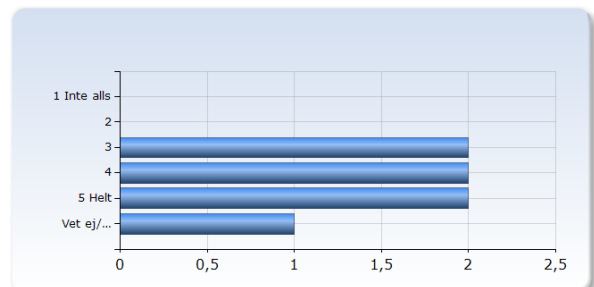
Jag kände mig bekväm med att använda tekniken som behövdes för att följa kursen online	Antal svar
1 Inte alls	0 (0,0%)
2	0 (0,0%)
3	0 (0,0%)
4	3 (42,9%)
5 Helt	4 (57,1%)
Vet ej	
Ej relevant	0 (0,0%)
	7
Summa	(100,0%)



12. Administration och studiemiljö

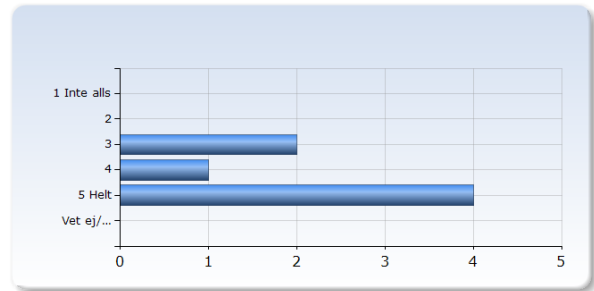
Jag upplever att kursen var väl organiserad

Jag upplever att kursen var väl organiserad	Antal svar
1 Inte alls	0 (0,0%)
2	0 (0,0%)
3	2 (28,6%)
4	2 (28,6%)
5 Helt	2 (28,6%)
Vet ej/	
Ej relevant	1 (14,3%)
	7
Summa	(100,0%)



Jag har kunnat hitta den information jag tyckt mig behöva innan och under kursen

Jag har kunnat hitta den information jag tyckt mig behöva innan och under kursen	Antal svar
1 Inte alls	0 (0,0%)
2	0 (0,0%)
3	2 (28,6%)
4	1 (14,3%)
5 Helt	4 (57,1%)
Vet ej/ Ej relevant	0 (0,0%)
Summa	7 (100,0%)



Jag kunde få stöd när jag behövde det

Jag kunde få stöd när jag behövde det	Antal svar
1 Inte alls	0 (0,0%)
2	0 (0,0%)
3	1 (14,3%)
4	2 (28,6%)
5 Helt	4 (57,1%)
Vet ej/ Ej relevant	0 (0,0%)
Summa	7 (100,0%)

