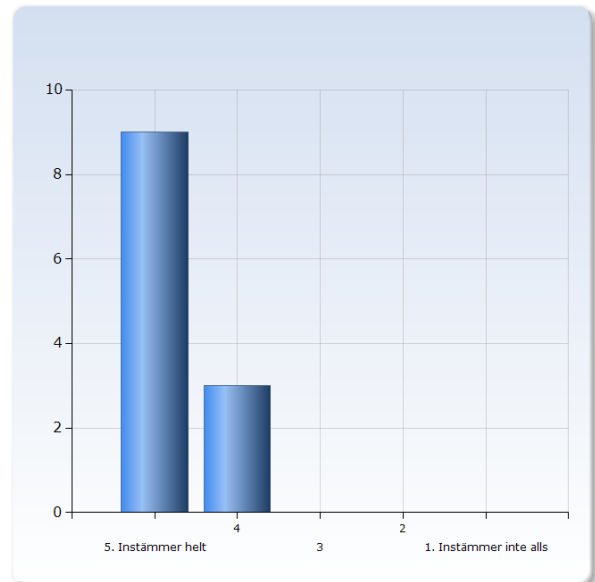


# Helkursvärdering NS0222 Kväll Förberedande kurs HT20-VT21

Antal svar: 12

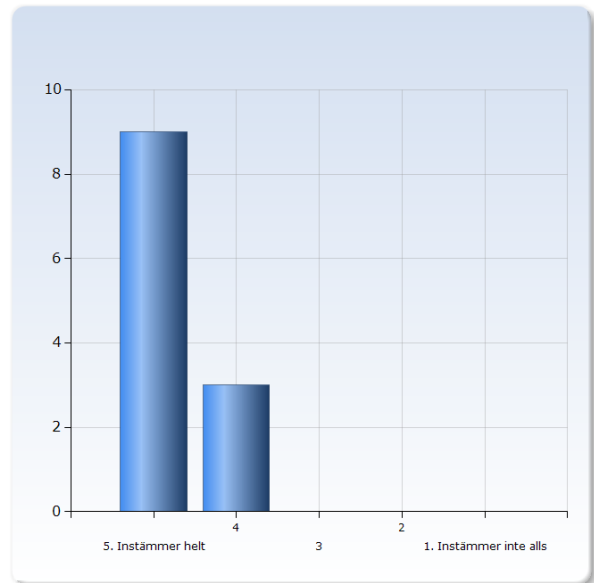
## 1. Överlag är jag nöjd med kursen.

Överlag är jag nöjd med kursen.	Antal svar
1. Instämmer inte alls	0 (0,0%)
2	0 (0,0%)
3	0 (0,0%)
4	3 (25,0%)
5. Instämmer helt	9 (75,0%)
Summa	12 (100,0%)



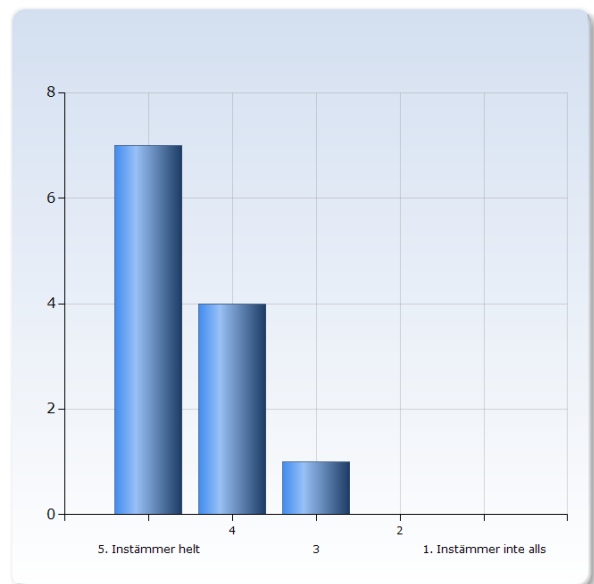
## 2. Kursens ämnesinnehåll var relevant för att jag skulle uppnå de förväntade studieresultaten.

<b>Kursens ämnesinnehåll var relevant för att jag skulle uppnå de förväntade studieresultaten.</b>	<b>Antal svar</b>
1. Instämmer inte alls	0 (0,0%)
2	0 (0,0%)
3	0 (0,0%)
4	3 (25,0%)
5. Instämmer helt	9 (75,0%)
Summa	12 (100,0%)



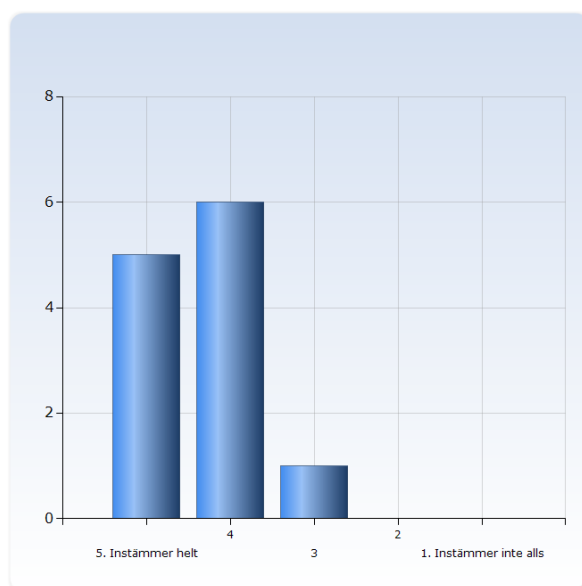
## 3. Undervisningen gav mig goda förutsättningar att uppnå de förväntade studieresultaten.

<b>Undervisningen gav mig goda förutsättningar att uppnå de förväntade studieresultaten.</b>	<b>Antal svar</b>
1. Instämmer inte alls	0 (0,0%)
2	0 (0,0%)
3	1 (8,3%)
4	4 (33,3%)
5. Instämmer helt	7 (58,3%)
Summa	12 (100,0%)



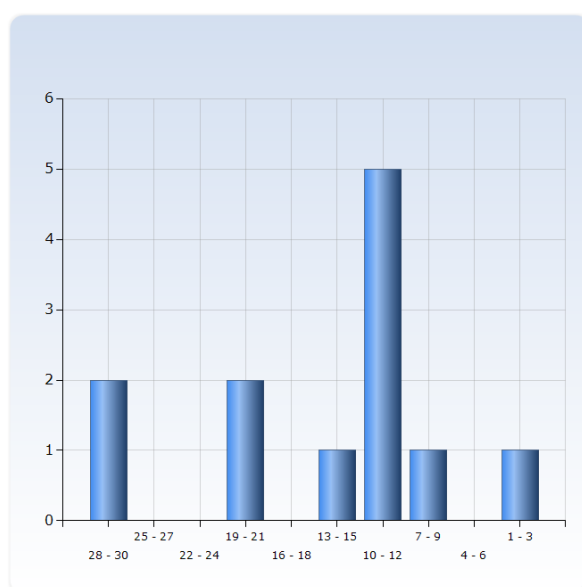
#### 4. Examinationen/erna prövade hur väl jag uppnått de förväntade studieresultaten.

Examinationen/erna prövade hur väl jag uppnått de förväntade studieresultaten.	Antal svar
1. Instämmer inte alls	0 (0,0%)
2	0 (0,0%)
3	1 (8,3%)
4	6 (50,0%)
5. Instämmer helt	5 (41,7%)
Summa	12 (100,0%)



#### 5. I genomsnitt har jag per vecka lagt ner ungefär följande antal timmar på kursen, sammanlagd tid inklusive självstudier.

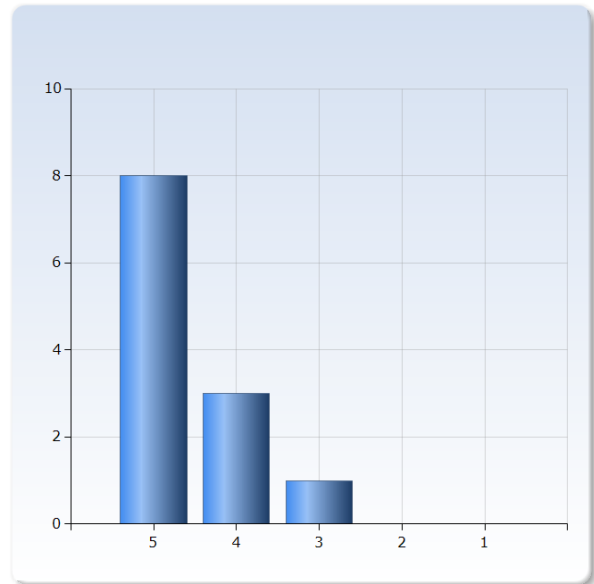
I genomsnitt har jag per vecka lagt ner ungefär följande antal timmar på kursen, sammanlagd tid inklusive självstudier.	Antal svar
1 - 3	1 (8,3%)
4 - 6	0 (0,0%)
7 - 9	1 (8,3%)
10 - 12	5 (41,7%)
13 - 15	1 (8,3%)
16 - 18	0 (0,0%)
19 - 21	2 (16,7%)
22 - 24	0 (0,0%)
25 - 27	0 (0,0%)
28 - 30	2 (16,7%)
Summa	12 (100,0%)



## 8. Vilket betyg skulle du ge kursen? Sätt betyg 1-5 (1 är sämst, 5 är bäst) vad gäller ...

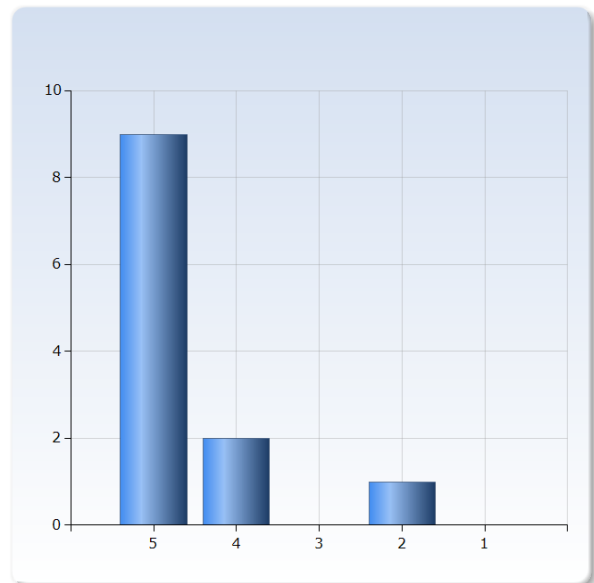
### kursen som helhet

kursen som helhet	Antal svar
1	0 (0,0%)
2	0 (0,0%)
3	1 (8,3%)
4	3 (25,0%)
5	8 (66,7%)
Summa	12 (100,0%)



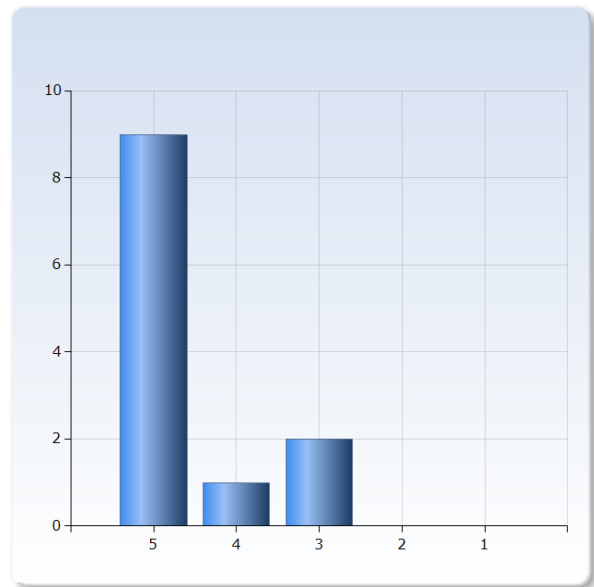
### innehållet

innehållet	Antal svar
1	0 (0,0%)
2	1 (8,3%)
3	0 (0,0%)
4	2 (16,7%)
5	9 (75,0%)
Summa	12 (100,0%)



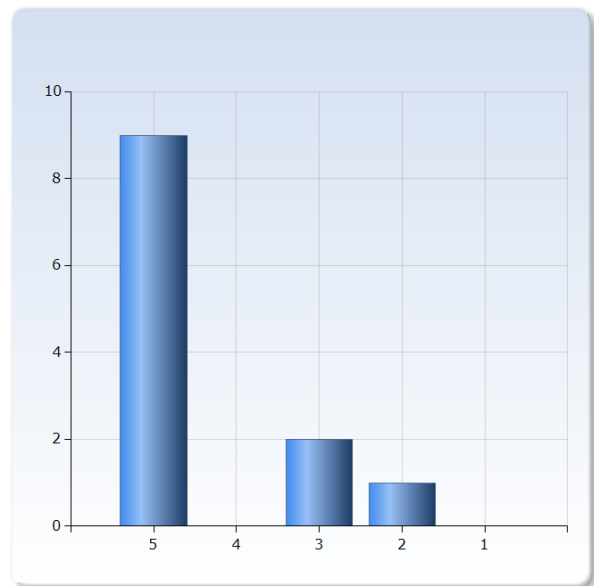
## seminarierna

seminarierna	Antal svar
1	0 (0,0%)
2	0 (0,0%)
3	2 (16,7%)
4	1 (8,3%)
5	9 (75,0%)
Summa	12 (100,0%)



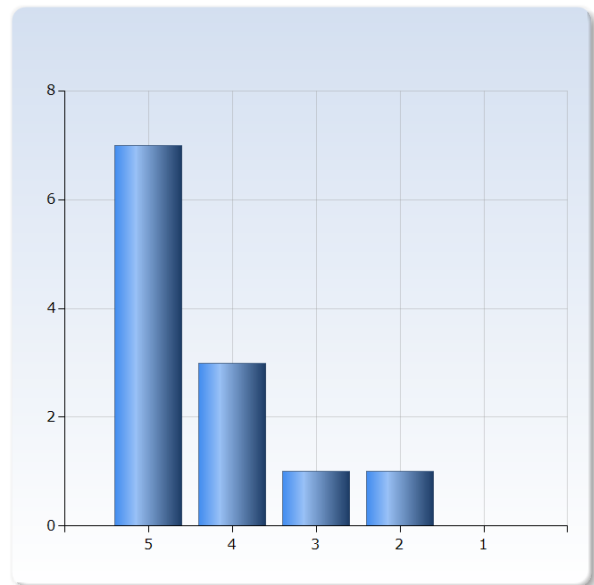
## föreläsningarna

föreläsningarna	Antal svar
1	0 (0,0%)
2	1 (8,3%)
3	2 (16,7%)
4	0 (0,0%)
5	9 (75,0%)
Summa	12 (100,0%)



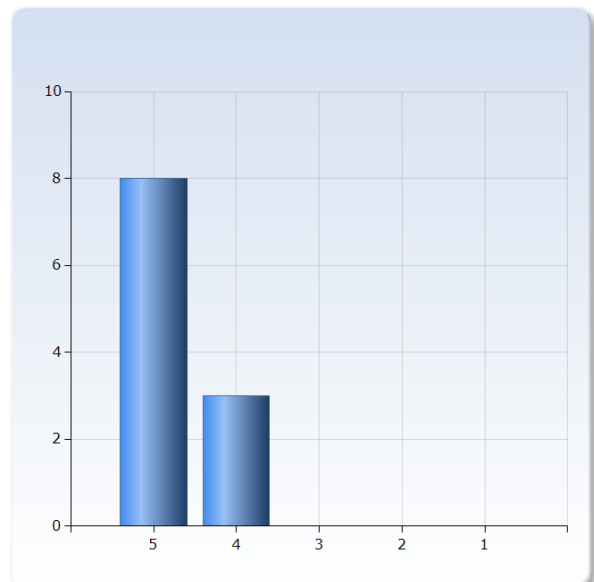
## kurslitteraturen

kurslitteraturen	Antal svar
1	0 (0,0%)
2	1 (8,3%)
3	1 (8,3%)
4	3 (25,0%)
5	7 (58,3%)
Summa	12 (100,0%)



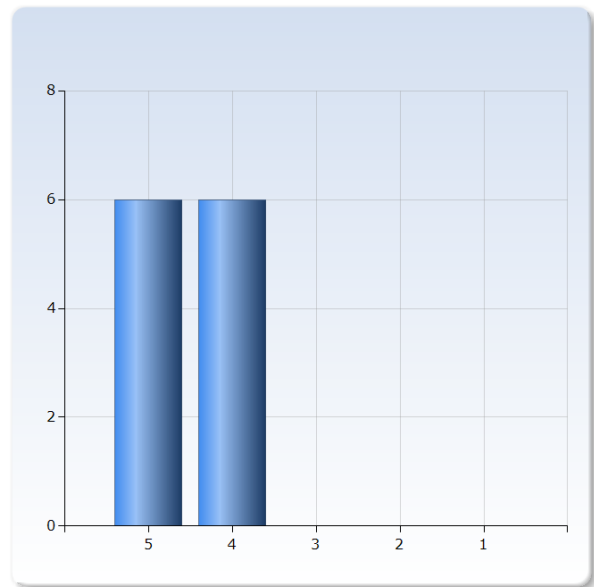
## arbetsformerna

arbetsformerna	Antal svar
1	0 (0,0%)
2	0 (0,0%)
3	0 (0,0%)
4	3 (27,3%)
5	8 (72,7%)
Summa	11 (100,0%)



## examinationsformerna

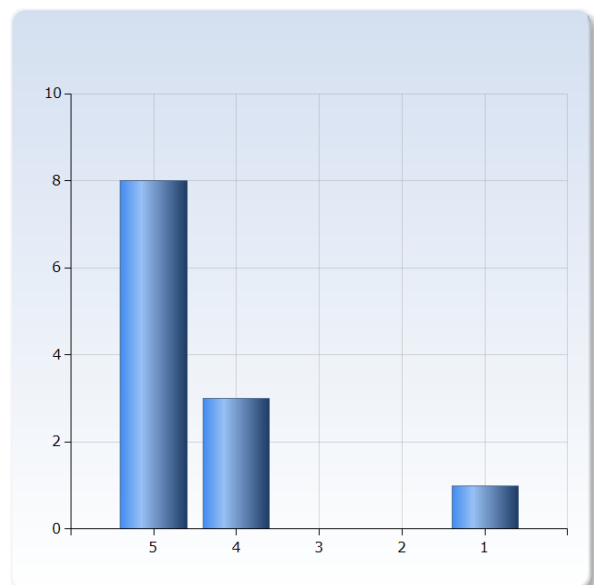
examinationsformerna	Antal svar
1	0 (0,0%)
2	0 (0,0%)
3	0 (0,0%)
4	6 (50,0%)
5	6 (50,0%)
Summa	12 (100,0%)



## 10. Vilket betyg skulle du ge följande kurslitteratur? Sätt betyg 1-5 (1 är sämst, 5 är bäst)

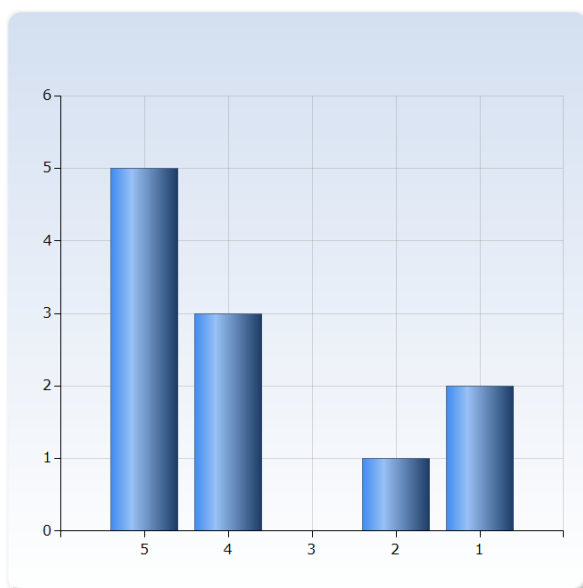
### Kulturgrammatik

Kulturgrammatik	Antal svar
1	1 (8,3%)
2	0 (0,0%)
3	0 (0,0%)
4	3 (25,0%)
5	8 (66,7%)
Summa	12 (100,0%)



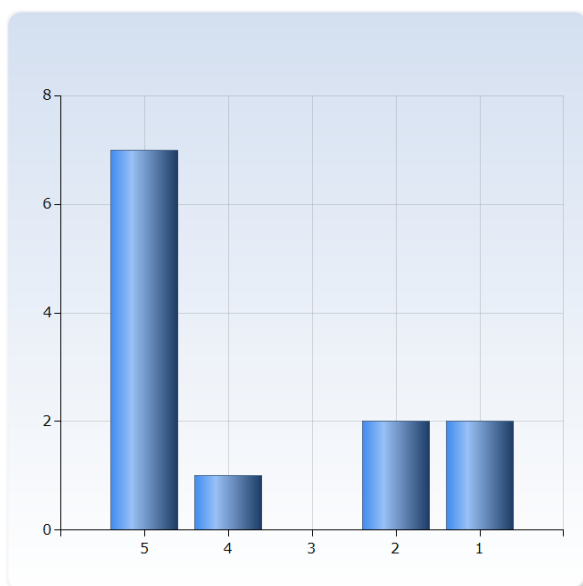
## Talstegen

Talstegen	Antal svar
1	2 (18,2%)
2	1 (9,1%)
3	0 (0,0%)
4	3 (27,3%)
5	5 (45,5%)
Summa	11 (100,0%)



## Uttalsboken

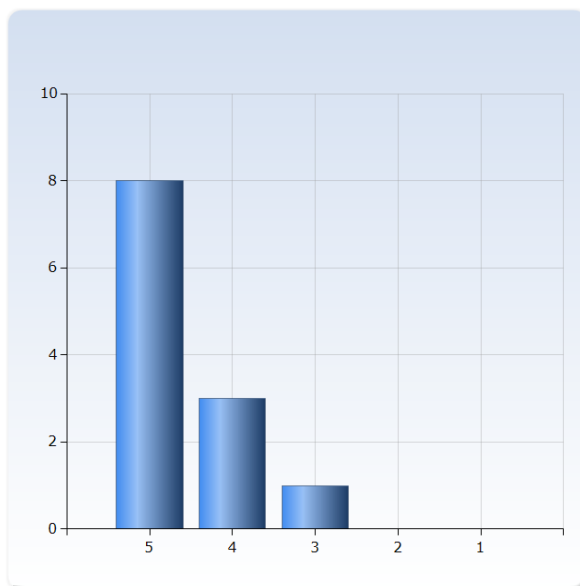
Uttalsboken	Antal svar
1	2 (16,7%)
2	2 (16,7%)
3	0 (0,0%)
4	1 (8,3%)
5	7 (58,3%)
Summa	12 (100,0%)





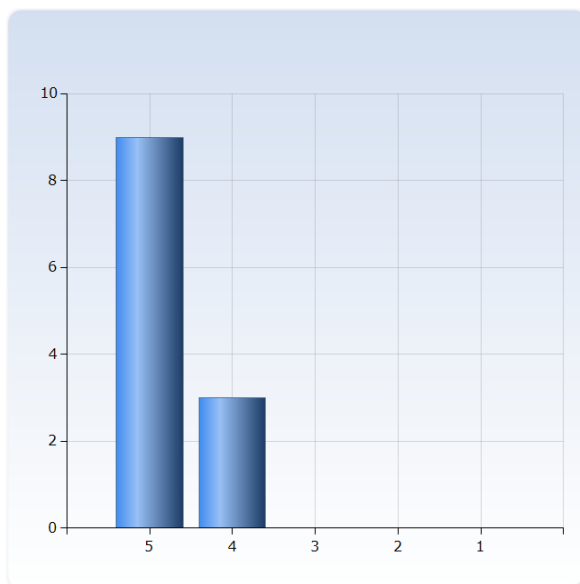
## Språkporten

Språkporten	Antal svar
1	0 (0,0%)
2	0 (0,0%)
3	1 (8,3%)
4	3 (25,0%)
5	8 (66,7%)
Summa	12 (100,0%)



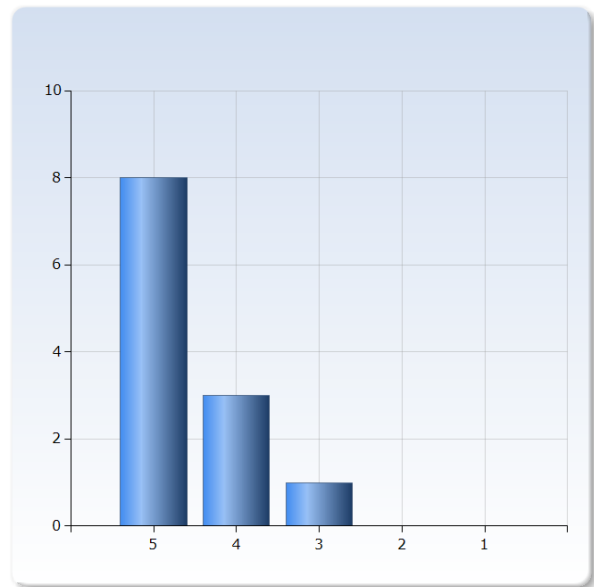
## Form i fokus

Form i fokus	Antal svar
1	0 (0,0%)
2	0 (0,0%)
3	0 (0,0%)
4	3 (25,0%)
5	9 (75,0%)
Summa	12 (100,0%)



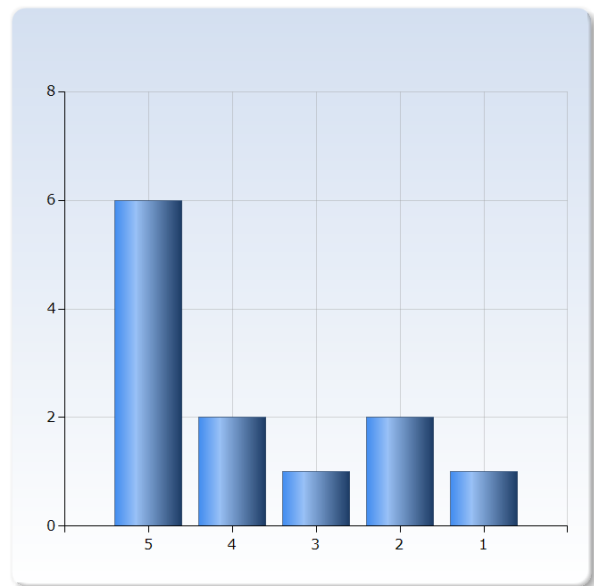
## Klara grammatiktest

Klara grammatiktest	Antal svar
1	0 (0,0%)
2	0 (0,0%)
3	1 (8,3%)
4	3 (25,0%)
5	8 (66,7%)
Summa	12 (100,0%)



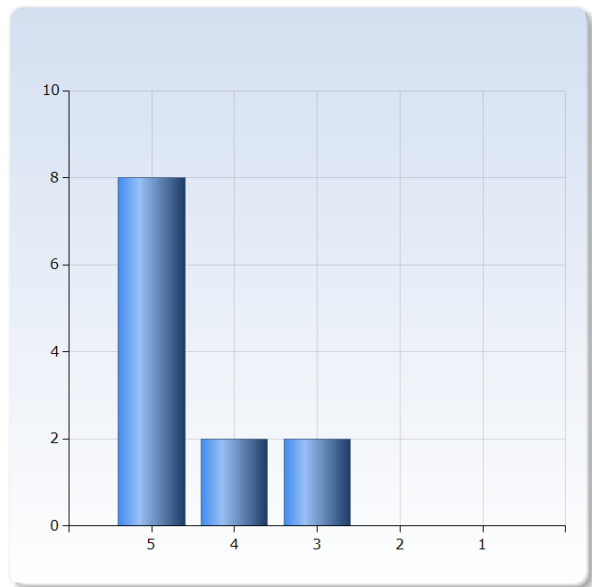
## Ordens värld. Svenska ord – struktur och inlärnin

Ordens värld. Svenska ord – struktur och inlärnin	Antal svar
1	1 (8,3%)
2	2 (16,7%)
3	1 (8,3%)
4	2 (16,7%)
5	6 (50,0%)
Summa	12 (100,0%)



## Klara ordtest i svenska som främmande språk

Klara ordtest i svenska som främmande språk	Antal svar
1	0 (0,0%)
2	0 (0,0%)
3	2 (16,7%)
4	2 (16,7%)
5	8 (66,7%)
Summa	12 (100,0%)



## Syntaxboken

Syntaxboken	Antal svar
1	1 (8,3%)
2	2 (16,7%)
3	2 (16,7%)
4	1 (8,3%)
5	6 (50,0%)
Summa	12 (100,0%)

