



Stockholms
universitet

Kursrapport vid BUV

Förskolläraryrket med inriktning mot ULV

Bakgrundsfakta

Kursens namn: Verksamhetsförlagd utbildning III

Antal högskolepoäng: 7, 5 hp

Ges termin och år: HT-2021

Kurskod: UB28UU

Kurstillfälleskod: 61379

Kursansvarig: Charlotte Holmberg

Antal studenter som den elektroniska kursvärderingen sänts till: 38 studenter

Antal studenter som besvarat den elektroniska kursvärderingen: 18 studenter

Svarsfrekvens i procent: 47, 37%

Kursens bakgrund HT 21

Denna terminen har studenterna fått ta del av en inspelad introduktion som har funnits i portföljen under hela kursen. Den första veckan på vfu'n fanns det också möjlighet att delta på en frågestund på zoom med kursansvarig. Ett delmoment i kursen var trepartssamtal som gavs i digital form över zoom. Detta berodde på de lokala restriktionerna på BUV under Corona pandemin som innebar att period A+B skulle vara förlagda digitalt. Det avslutande reflektionsseminariet gavs på campus då denna dag inföll i period C.

Sammanfattning av studenternas elektroniska kursvärdering & analys

Kursvärdering hade en svarsfrekvens på 47,3% totalt, 18 studenter av 38 st. har besvarat denna kursvärdering. Detta innebär att resultaten som redogörs för består av mindre än hälften av studenterna synpunkter. Sammanfattningsvis visar kursvärderingen att majoriteten av studenterna har varit nöjda med kursen dvs. 15 st. av 17 st. Detta syns även i deras synpunkter på kursens innehåll där det endast är en av 18 st. studenter som inte instämmer till de högre graderna på frågan om ämnesinnehållet överensstämmer med de förväntade studieresultaten. Flera menar att det var bra att få pröva sina teoretiska kunskaper praktiskt. I detta sammanhang lyfts även didaktiska aspekter in så som att få träna på att planera och genomföra olika aktiviteter. En skriver bl.a. *"Det var en bra och givande kurs för mig, eftersom jag försökte prova min förmåga att planera, leda och genomföra olika aktiviteter samt hade jag lärt mig olika pedagogiska metoder som hjälpte mig att öka min kunskap och berika min erfarenhet som blivande förskollärare"* Vad gäller undervisningens kvalitet så lyfts även vfu handledarnas roll och att de har haft bra vfu förskolor.

På frågan huruvida man förväntas nå kursmålen genom en god undervisning fanns det även några som hade angett ett medelvärde men flertalet angav att de instämde helt. Detta hör även ihop med examinationernas innehåll i förhållande till de förväntade studieresultaten där samtliga angett att de till hög grad tycker att examinationerna varit designade för att uppnå kursmålen. Sådär skriver några studenter i frisvaren, *"Målet tydligt"* och *"hela kursen med mål var lärorika"*. Fråga fem som efterfrågar hur mycket tid studenterna har lagt ned i snitt per vecka på sina studier kan inte inkluderas i denna analys. Detta beror på att det är en stor spridning från 4-73 timmar/vecka men i ju med att alla i sina vfu rapporter är godkända med 100% närvaro dvs. 40 timmar per vecka blir detta resultat ett

bortfall. Att det rådde en viss förvirring kring hur man skulle förlägga sin studietid framgick också i frisvaren då en student skrev: ”Hoppas att informera tydligt Seminariums (Reflektion) och hemma uppgifters tid både för handledare och för lärarstudenter nästa gång, så att vi vet var vi ska vara”. Vidare kunde man i frisvaren läsa att några studenter tyckte att de önskat mer tid till egen planering och reflektion. Några anger också att det varit för mycket uppgifter.

Kursarbetslagets utvärdering & förslag till förändringar

Kursen har gått enligt planerna även om man märkte att flera hade dagar att ta igen p.g.a. restriktionerna på förskolorna under pandemin. Treparsamtalen löpte också på men även här var det märkbart att fler avbokade/ombokade sina föreslagna tider p.g.a. sjukdom. Det var dock görbart p.g.a. att trepartssamtalen gavs på zoom och trepartslärarna då kunde vara mer flexibla med nya tider. Under trepartssamtalen visade det sig att bedömningsfrågan är ett utvecklingsområde bland handledare då många var osäkra på hur de skulle bedöma sina studenter i vfu-rapporterna.

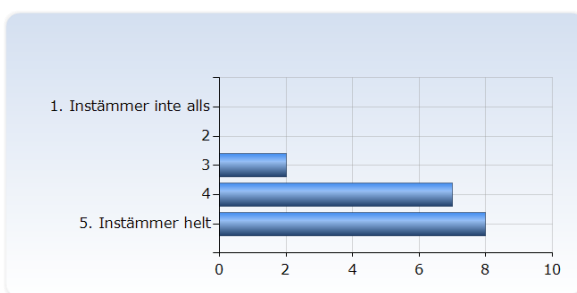
Utifrån kursarbetslagets utvärderingar av kursen tyckte vi det var bra att introduktionsseminariet fanns digitalt vilket gjorde att både studenter, handledare, kurslärare och trepartslärare kunde ta del av samma information. Även frågestunden var lyckad och de studenter och lärare som deltog var nöjda med det upplägget. Vad gäller tankar om förändringar i kursen så finns det inga ytterligare förslag då kursen inte ska ges mer.

Kursvärdering VFU III UB28UU HT21

Antal respondenter: 38
Antal svar: 18
Svarsfrekvens: 47,37 %

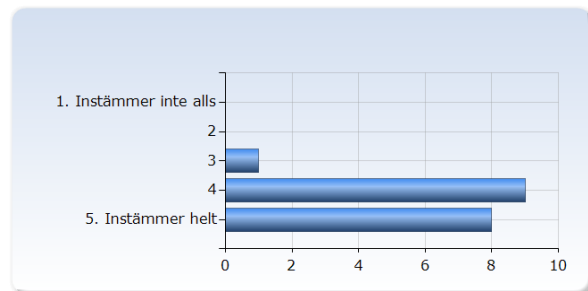
1. Överlag är jag nöjd med kursen.

Överlag är jag nöjd med kursen.	Antal svar
1. Instämmer inte alls	0 (0,0%)
2	0 (0,0%)
3	2 (11,8%)
4	7 (41,2%)
5. Instämmer helt	8 (47,1%)
Summa	17 (100,0%)



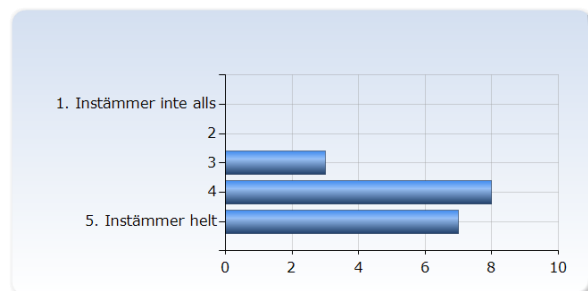
2. Kursens ämnesinnehåll var relevant för att jag skulle uppnå de förväntade studieresultaten.

Kursens ämnesinnehåll var relevant för att jag skulle uppnå de förväntade studieresultaten.	Antal svar
1. Instämmer inte alls	0 (0,0%)
2	0 (0,0%)
3	1 (5,6%)
4	9 (50,0%)
5. Instämmer helt	8 (44,4%)
Summa	18 (100,0%)



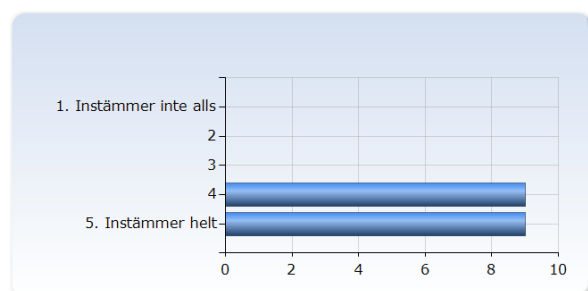
3. Undervisningen gav mig goda förutsättningar att uppnå de förväntade studieresultaten.

Undervisningen gav mig goda förutsättningar att uppnå de förväntade studieresultaten.	Antal svar
1. Instämmer inte alls	0 (0,0%)
2	0 (0,0%)
3	3 (16,7%)
4	8 (44,4%)
5. Instämmer helt	7 (38,9%)
Summa	18 (100,0%)



4. Examinationen/erna prövade hur väl jag uppnått de förväntade studieresultaten.

Examinationen/erna prövade hur väl jag uppnått de förväntade studieresultaten.	Antal svar
1. Instämmer inte alls	0 (0,0%)
2	0 (0,0%)
3	0 (0,0%)
4	9 (50,0%)
5. Instämmer helt	9 (50,0%)
Summa	18 (100,0%)



5. I genomsnitt har jag per vecka lagt ner ungefär följande antal timmar på kursen, sammanlagd tid inklusive självstudier.

I genomsnitt har jag per vecka lagt ner ungefär följande antal timmar på kursen, sammanlagd tid inklusive självstudier.	Antal svar
4 - 10	1 (7,7%)
11 - 17	0 (0,0%)
18 - 24	1 (7,7%)
25 - 31	1 (7,7%)
32 - 38	0 (0,0%)
39 - 45	7 (53,8%)
46 - 52	0 (0,0%)
53 - 59	1 (7,7%)
60 - 66	1 (7,7%)
67 - 73	1 (7,7%)
Summa	13 (100,0%)

