



Stockholms
universitet

Kursrapport vid BUV

Verksamhetsförlagd utbildning VFU I UB05VZ ht21

Bakgrundsfakta

Kursens namn: Verksamhetsförlagd utbildning VFU I

Antal högskolepoäng: 2,5 hp

Ges termin och år: ht2021

Kurskod: UB05VZ

Kurstillfälleskod: 61460

Kursansvarig: Eva Kane

Antal studenter som den elektroniska kursvärderingen sänts till: 70

Antal studenter som besvarat den elektroniska kursvärderingen: 24

Svarsfrekvens i procent: 34,29

Syftet med kursrapporten är att dokumentera studenternas kursvärdering, dels för institutionens långsiktiga uppföljning av utbildningen, dels som stöd i det löpande pedagogiska utvecklingsarbetet inför kommande kurstillfällen.

Studenternas synpunkter (enligt kursvärderingen och eventuella andra studentvärderingar som genomförts under kursen) ska tillsammans med kursansvarigs/motsvarande och eventuella övriga undervisande lärares synpunkter ingå som underlag i kursrapporten. Kursrapporten ska utgöra en del av beslutsunderlaget vid utveckling och förändring av kurser.

Kursansvarig:

- *Sammanfattning av kvantitativa svar (se sist i dokumentet)*

Vid sammanräkning av de två bästa utfallen syns följande:

87,5 % av studenterna är nöjda med kursen

83,4 % tycker att kursen har ett relevant innehåll

83,4% tycker att undervisning gav goda förutsättningar att nå målen

82,6% tycker att examinationerna prövade de förväntade studieresultaten

Frågan om hur mycket tid studenterna använt för att klara kursen går ej att analysera, kan den ändras till nästa gång kursen genomförs? Till exempel genom att inte ge möjlighet att kryssa för mindre än 40 timmar?

- *Beskrivning av eventuella förändringar och eventuella fattade beslut sedan förra kurstillfället*

Vi minskade antalet uppgifter FÖRE VFU till två. Vi ändrade uppgiften om rutin på fritidshemmet. VT 21 bad vi studenterna att genomföra en rutin, HT 21 ber vi studenterna beskriva och reflektera över hur eleverna uppfattar en rutin i den uppgift som kallas Reflektion över observationer.

- *Kursens styrkor enligt studenterna (sammanfattning baserat på fritextsvar)*

Många studenter beskriver kursen som rolig och lärorik där allt är bra. Det bästa med kursen är att få öva, använda det man lärt sig, praktisera och känna efter/på yrkesrollen.

- *Kursens svagheter enligt studenterna (sammanfattning baserat på fritextsvar)*

Många av de studenter som svarat tycker att det varit för mycket uppgifter och för kort VFU.

Ett förslag från en student var att ha ett seminarium eller frågestund under VFUn så att studenter kunde ställa frågor.

-Kursansvarig och eventuellt övriga undervisande lärares analys av kursens genomförande och resultat

Tyvärr startade kursen olyckligt med att den föregående kursen satt examinationsdatum först när denna kurs börjat. Vi har påpekat detta och hoppas att detta inte ska upprepas. Vi uppfattar att vi behöver förtydliga att studenter behöver leda aktiviteter trots att en sådan uppgift inte finns i portföljen. Kan detta möjligtvis lösas genom att, som nu, förtydliga detta i kursintroduktionen och på handledarworkshopen men att också maila handledare tidigt i kursen med ett förtydligande?

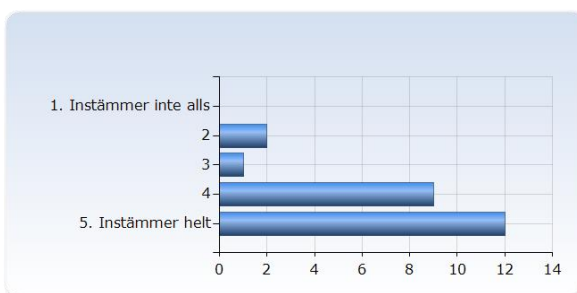
- Slutsatser samt eventuella förslag till förändringar och eventuella redan fattade beslut för att utveckla kursen inför kommande kurstillfällen

Kommunicera bättre om det förväntade studieresultatet ”leda aktiviteter”.

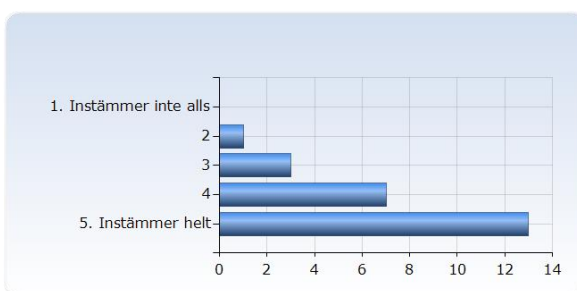
Planera in en frågestund för studenterna under kursens gång.

Bifoga övriga underlag

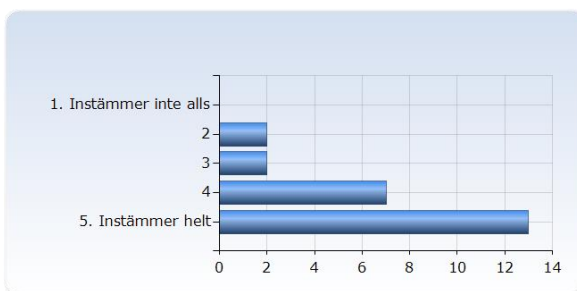
Överlag är jag nöjd med kursen.	Antal svar
1. Instämmer inte alls	0 (0,0%)
2	2 (8,3%)
3	1 (4,2%)
4	9 (37,5%)
5. Instämmer helt	12 (50,0%)
Summa	24 (100,0%)



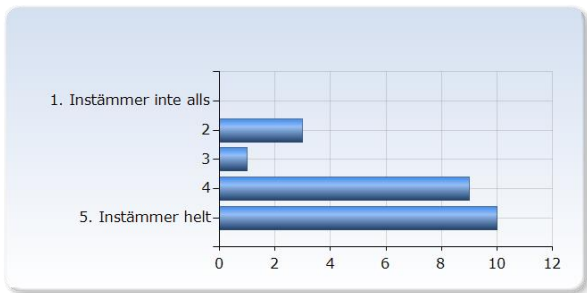
Kursens ämnesinnehåll var relevant för att jag skulle uppnå de förväntade studieresultaten.	Antal svar
1. Instämmer inte alls	0 (0,0%)
2	1 (4,2%)
3	3 (12,5%)
4	7 (29,2%)
5. Instämmer helt	13 (54,2%)
Summa	24 (100,0%)



Undervisningen gav mig goda förutsättningar att uppnå de förväntade studieresultaten.	Antal svar
1. Instämmer inte alls	0 (0,0%)
2	2 (8,3%)
3	2 (8,3%)
4	7 (29,2%)
5. Instämmer helt	13 (54,2%)
Summa	24 (100,0%)



Examinationen/erna prövade hur väl jag uppnått de förväntade studieresultaten.	Antal svar
1. Instämmer inte alls	0 (0,0%)
2	3 (13,0%)
3	1 (4,3%)
4	9 (39,1%)
5. Instämmer helt	10 (43,5%)
Summa	23 (100,0%)



I genomsnitt har jag per vecka lagt ner ungefär följande antal timmar på kursen, sammanlagd tid inklusive självstudier.	Antal svar
4 - 9	1 (5,3%)
10 - 15	1 (5,3%)
16 - 21	1 (5,3%)
22 - 27	2 (10,5%)
28 - 33	0 (0,0%)
34 - 39	1 (5,3%)
40 - 45	7 (36,8%)
46 - 51	4 (21,1%)
52 - 57	1 (5,3%)
58 - 63	1 (5,3%)
Summa	19 (100,0%)

