

Kursinformation

Kurs:	Kognition - PEPAO1
Ingår i (utbildning t ex):	Kandidatprogrammet personal, arbete och organisation
Termin:	HT20
Kursansvarig:	Andreas Jemstedt och Kristina Petersen Karlsson

Utvärdering

Kursen är utvärderad genom (web, papper, muntligt):	Webbenkät
Antal studenter på kursen/som har fått möjlighet att svara:	78
Antal svarande (Svarsfrekvens):	42 (53,85%)

Utfall av examination

Betygsfördelning A-F, antal och procent (%)

A	B	C	D	E	FX	F
4 (6%)	16 (23%)	24 (34%)	16 (23%)	11 (15%)	0 (0 %)	0 (0%)

Kursledarens kommentarer

Likt förra terminen gjordes all undervisning om till distansundervisning. Detta innebar att alla föreläsningar gavs via zoom, de obligatoriska seminarierna ersattes med obligatoriska gruppuppgifter som kunde genomföras online och tentamen gavs online via Exia.

Den här terminen utökades kursens föreläsningar jämfört med tidigare terminer, det gjorde att vissa ämnen helt lades till och att andra ämnen gavs mer tid. Anledningen till detta var att de kursansvarige ansåg att det skulle vara till nytta för studenterna, men även att studenter tidigare terminer önskat fler föreläsningar. De extra föreläsningarna passade väl in i kursen och kommer därför att ges även nästa termin.

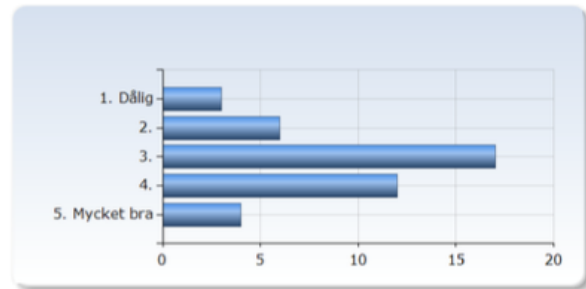
Resultaten på terminens ordinarie tentamen var lite förvånande eftersom att alla studenter som skrev tentamen blev godkända. En förklaring till detta kan vara att studenterna hade tillgång till kurslitteraturen medan de skriver tentamen på Exia. De kursansvariga har arbetat för att anpassa frågornas svårighet till att studenterna har tillgång till kurslitteraturen, men eventuellt blev frågorna ändå för lätta. Under nästa termin kommer därför den kursansvarige fortsätta att försöka anpassa svårigheten på frågorna efter att studenterna har tillgång till kurslitteraturen när de skriver tentamen på Exia.

Avslutningsvis visar enkätsvaren i kursutvärderingen att studenterna generellt var nöjda med kursen och att de flesta tycker att det fungerade bra att kursen gavs på distans. Även de kursansvarige är nöjda med kursen och tycker att det gick mycket bra att ge kursen på distans.

Sammanställning av utvärdering

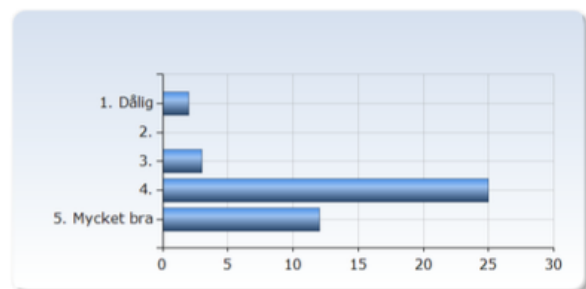
1. Vilket är ditt helhetsomdöme om kursen?

Vilket är ditt helhetsomdöme om kursen?	Antal svar
1. Dålig	3 (7,1%)
2.	6 (14,3%)
3.	17 (40,5%)
4.	12 (28,6%)
5. Mycket bra	4 (9,5%)
Summa	42 (100,0%)



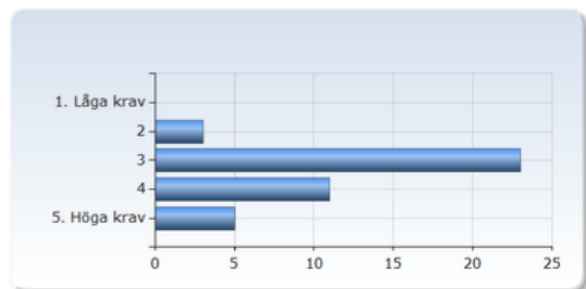
2. Vad tyckte du om kursboken Groome - Kognitiv psykologi: processer och störningar?

Vad tyckte du om kursboken Groome - Kognitiv psykologi: processer och störningar?	Antal svar
1. Dålig	2 (4,8%)
2.	0 (0,0%)
3.	3 (7,1%)
4.	25 (59,5%)
5. Mycket bra	12 (28,6%)
Summa	42 (100,0%)



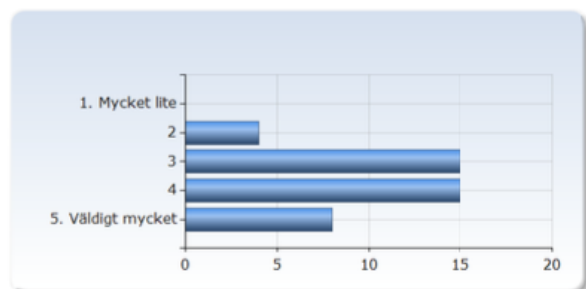
3. Hur krävande upplevde du att kursen var som helhet?

Hur krävande upplevde du att kursen var som helhet?	Antal svar
1. Låga krav	0 (0,0%)
2	3 (7,1%)
3	23 (54,8%)
4	11 (26,2%)
5. Höga krav	5 (11,9%)
Summa	42 (100,0%)



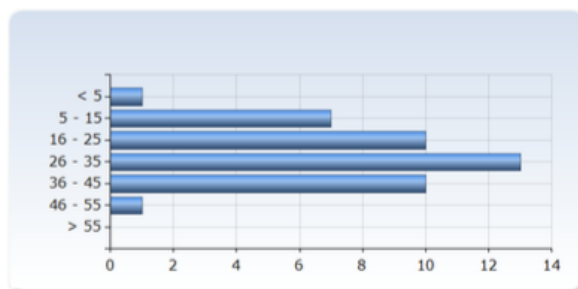
4. Hur mycket har du lärt dig av kursen?

Hur mycket har du lärt dig av kursen?	Antal svar
1. Mycket lite	0 (0,0%)
2	4 (9,5%)
3	15 (35,7%)
4	15 (35,7%)
5. Våldigt mycket	8 (19,0%)
Summa	42 (100,0%)



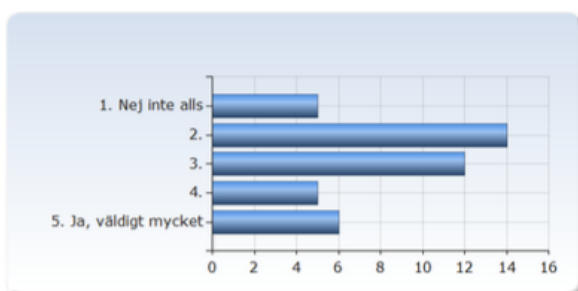
5. Hur många timmar per vecka har du lagt ner på dina studier inklusive lektionstimmar?

Hur många timmar per vecka har du lagt ner på dina studier inklusive lektionstimmar?	Antal svar
< 5	1 (2,4%)
5 - 15	7 (16,7%)
16 - 25	10 (23,8%)
26 - 35	13 (31,0%)
36 - 45	10 (23,8%)
46 - 55	1 (2,4%)
> 55	0 (0,0%)
Summa	42 (100,0%)



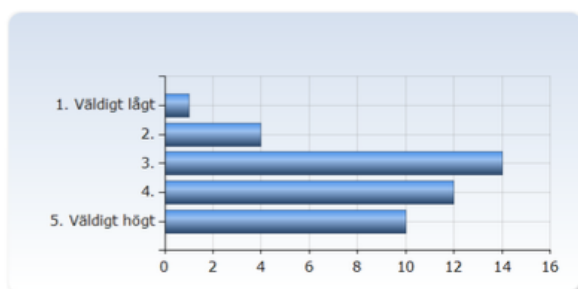
6. Var föreläsningarna behjälpliga för en ökad förståelse av ämnet?

Var föreläsningarna behjälpliga för en ökad förståelse av ämnet?	Antal svar
1. Nej inte alls	5 (11,9%)
2.	14 (33,3%)
3.	12 (28,6%)
4.	5 (11,9%)
5. Ja, väldigt mycket	6 (14,3%)
Summa	42 (100,0%)



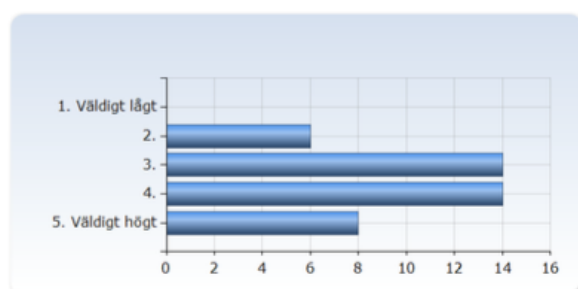
7. Hur upplevde du att lärarnas engagemang var under kursen?

Hur upplevde du att lärarnas engagemang var under kursen?	Antal svar
1. Väldigt lågt	1 (2,4%)
2.	4 (9,8%)
3.	14 (34,1%)
4.	12 (29,3%)
5. Väldigt högt	10 (24,4%)
Summa	41 (100,0%)



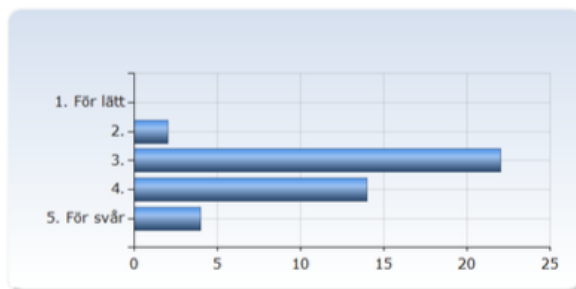
8. Hur stort var ditt eget engagemang under kursen?

Hur stort var ditt eget engagemang under kursen?	Antal svar
1. Väldigt lågt	0 (0,0%)
2.	6 (14,3%)
3.	14 (33,3%)
4.	14 (33,3%)
5. Väldigt högt	8 (19,0%)
Summa	42 (100,0%)



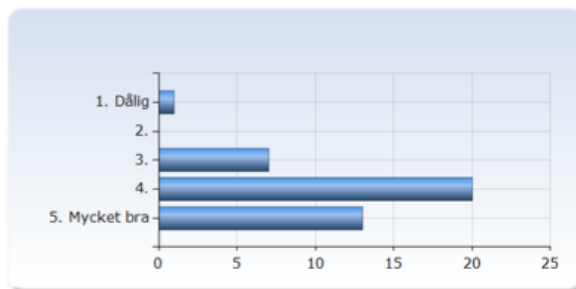
9. Vad tyckte du om tentamen?

Vad tyckte du om tentamen?	Antal svar
1. För lätt	0 (0,0%)
2.	2 (4,8%)
3.	22 (52,4%)
4.	14 (33,3%)
5. För svår	4 (9,5%)
Summa	42 (100,0%)



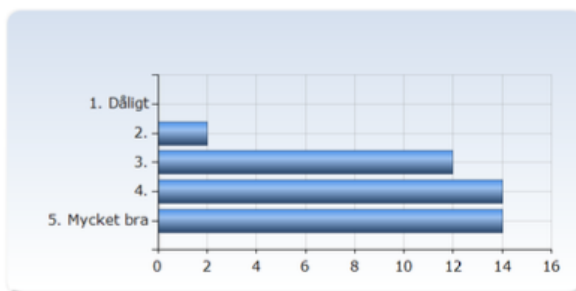
10. Hur tycker du att informationen/administrationen av kursen var?

Hur tycker du att informationen /administrationen av kursen var?	Antal svar
1. Dålig	1 (2,4%)
2.	0 (0,0%)
3.	7 (17,1%)
4.	20 (48,8%)
5. Mycket bra	13 (31,7%)
Summa	41 (100,0%)



11. Hur tycker du att schemat var?

Hur tycker du att schemat var?	Antal svar
1. Dåligt	0 (0,0%)
2.	2 (4,8%)
3.	12 (28,6%)
4.	14 (33,3%)
5. Mycket bra	14 (33,3%)
Summa	42 (100,0%)



12. Hur har det enligt din mening fungerat med distansundervisningen denna kurs?

Hur har det enligt din mening fungerat med distansundervisningen denna kurs?	Antal svar
1. Mycket dåligt	3 (7,1%)
2.	4 (9,5%)
3.	9 (21,4%)
4.	13 (31,0%)
5. Mycket bra	13 (31,0%)
Summa	42 (100,0%)

