

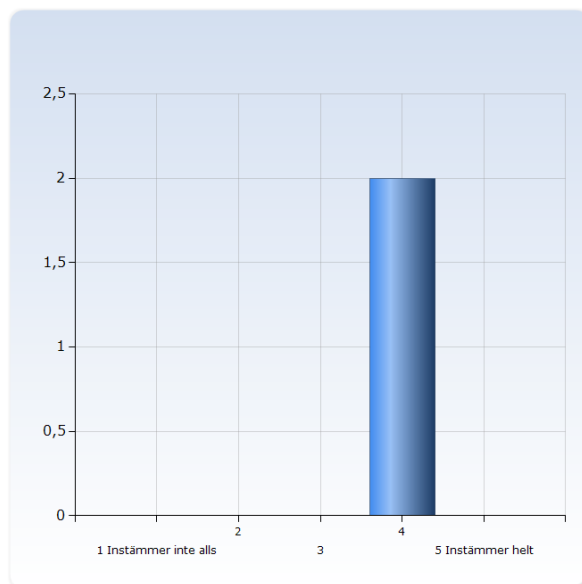
463 GE2027 HSU Hållbar konsumtion HT21

Antal respondenter: 27
Antal svar: 2
Svarsfrekvens: 7,41 %

1. Helhetsintryck

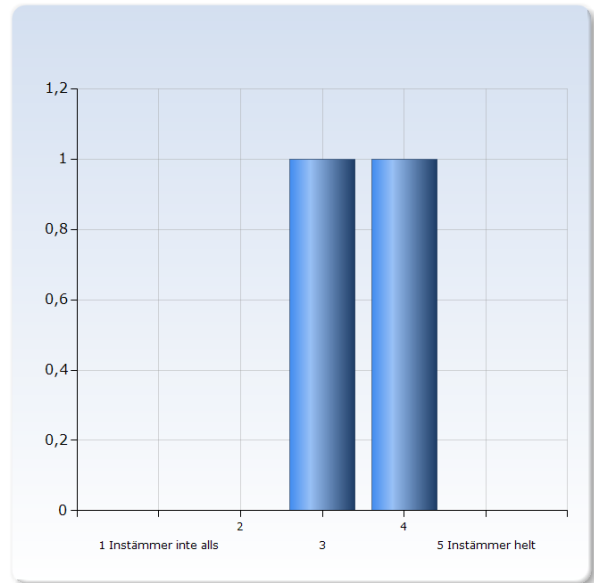
Överlag är jag nöjd med kursen

Överlag är jag nöjd med kursen	Antal svar
1 Instämmer inte alls	0 (0,0%)
2	0 (0,0%)
3	0 (0,0%)
4	2 (100,0%)
5 Instämmer helt	0 (0,0%)
Summa	2 (100,0%)



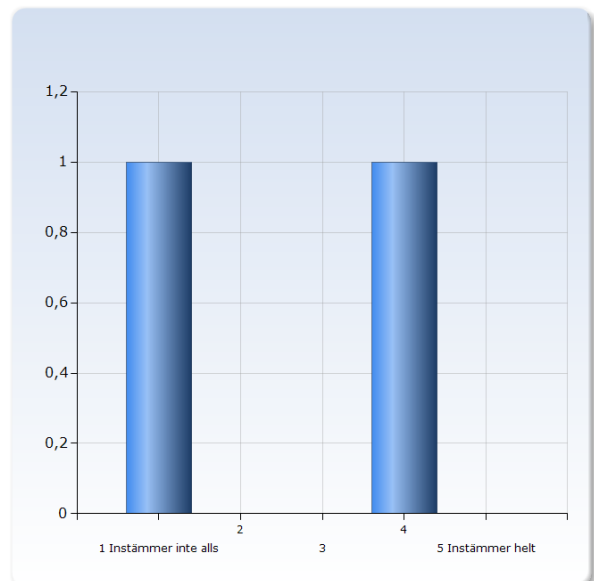
Kursens innehåll var relevant för att jag skulle uppnå de förväntade studieresultaten.

Kursens innehåll var relevant för att jag skulle uppnå de förväntade studieresultaten.	Antal svar
1 Instämmer inte alls	0 (0,0%)
2	0 (0,0%)
3	1 (50,0%)
4	1 (50,0%)
5 Instämmer helt	0 (0,0%)
Summa	2 (100,0%)



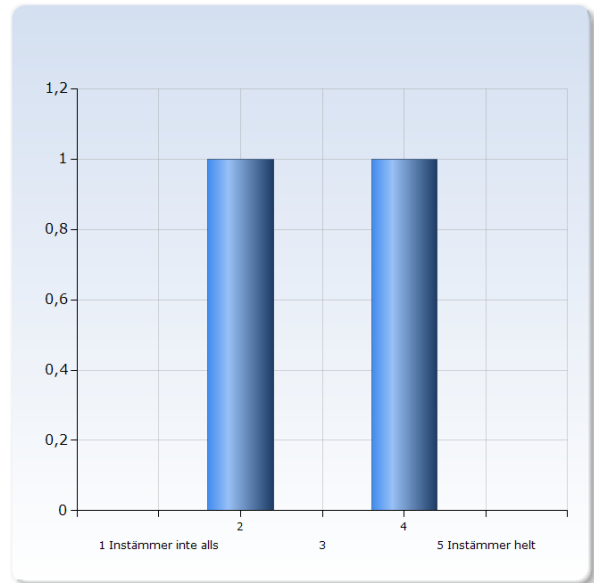
Undervisningen gav mig goda förutsättningar att uppnå de förväntade studieresultaten.

Undervisningen gav mig goda förutsättningar att uppnå de förväntade studieresultaten.	Antal svar
1 Instämmer inte alls	1 (50,0%)
2	0 (0,0%)
3	0 (0,0%)
4	1 (50,0%)
5 Instämmer helt	0 (0,0%)
Summa	2 (100,0%)



Examinationen/erna prövade hur väl jag uppnått de förväntade studieresultaten.

Examinationen/erna prövade hur väl jag uppnått de förväntade studieresultaten.	Antal svar
1 Instämmer inte alls	0 (0,0%)
2	1 (50,0%)
3	0 (0,0%)
4	1 (50,0%)
5 Instämmer helt	0 (0,0%)
Summa	2 (100,0%)



2. I genomsnitt har jag per vecka lagt ner ungefär följande antal timmar på kursen, sammanlagd tid inklusive självstudier.

3. Vad var bra med kursen?

4. Vad föreslår du för förändringar?

5. Har du läst kurslitteraturen enligt anvisningarna?