

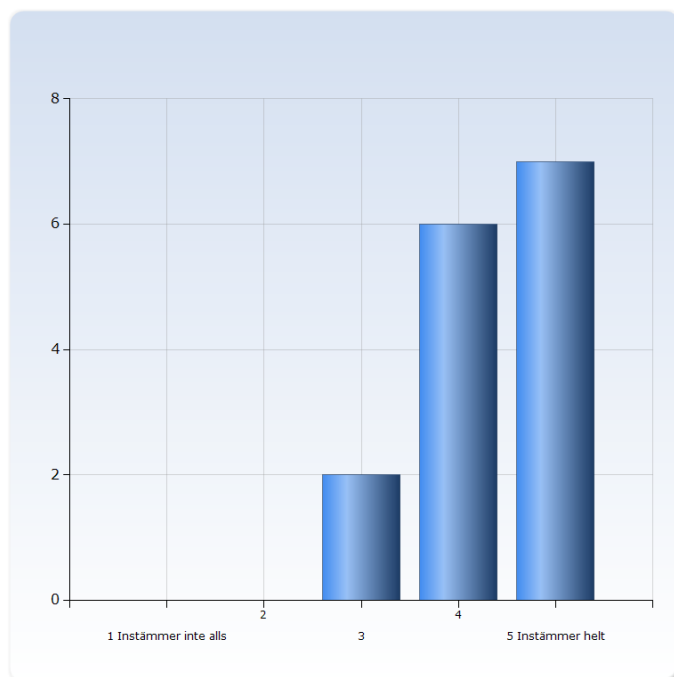
463 GE5036 Landskapsanalys och marklära HT21

Antal respondenter: 18
Antal svar: 15
Svarsfrekvens: 83,33 %

1. Helhetsintryck

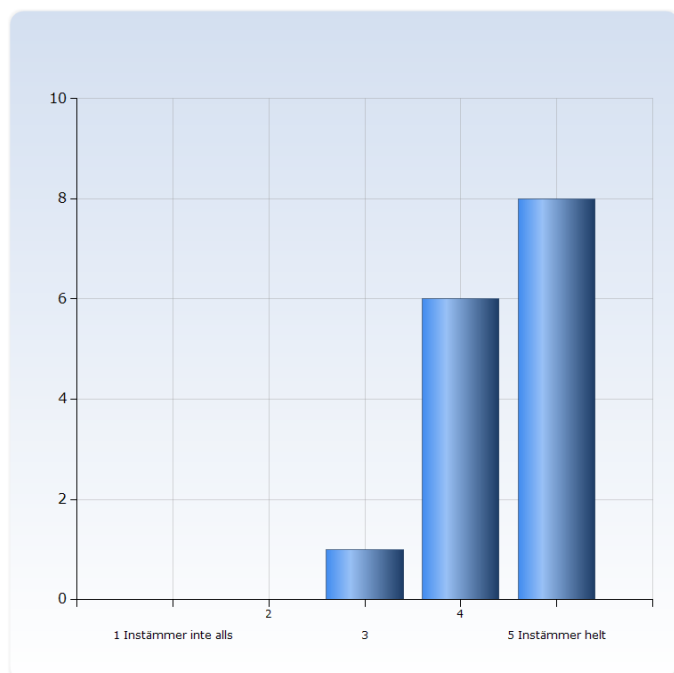
Överlag är jag nöjd med kursen

Överlag är jag nöjd med kursen	Antal svar
1 Instämmer inte alls	0 (0,0%)
2	0 (0,0%)
3	2 (13,3%)
4	6 (40,0%)
5 Instämmer helt	7 (46,7%)
Summa	15 (100,0%)



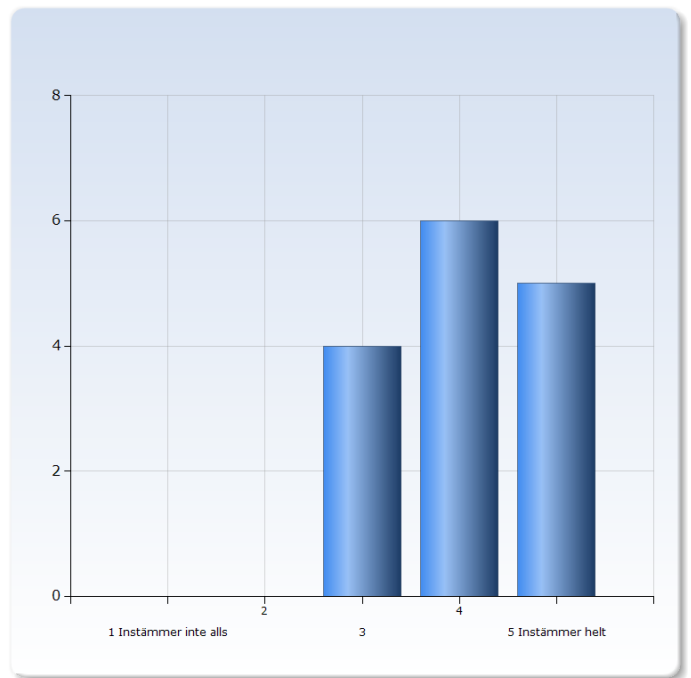
Kursens innehåll var relevant för att jag skulle uppnå de förväntade studieresultaten.

Kursens innehåll var relevant för att jag skulle uppnå de förväntade studieresultaten.	Antal svar
1 Instämmer inte alls	0 (0,0%)
2	0 (0,0%)
3	1 (6,7%)
4	6 (40,0%)
5 Instämmer helt	8 (53,3%)
Summa	15 (100,0%)



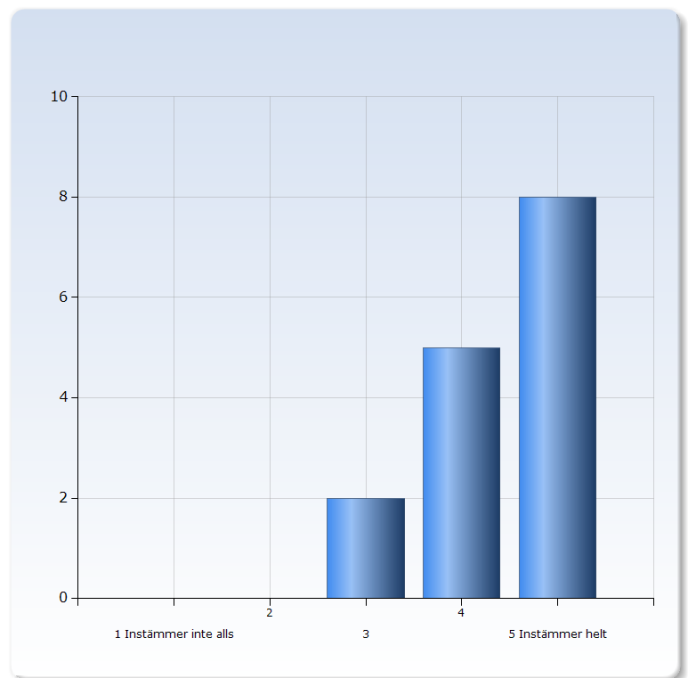
Undervisningen gav mig goda förutsättningar att uppnå de förväntade studieresultaten.

Undervisningen gav mig goda förutsättningar att uppnå de förväntade studieresultaten.	Antal svar
1 Instämmer inte alls	0 (0,0%)
2	0 (0,0%)
3	4 (26,7%)
4	6 (40,0%)
5 Instämmer helt	5 (33,3%)
Summa	15 (100,0%)



Examinationen/erna prövade hur väl jag uppnått de förväntade studieresultaten.

Examinationen/erna prövade hur väl jag uppnått de förväntade studieresultaten.	Antal svar
1 Instämmer inte alls	0 (0,0%)
2	0 (0,0%)
3	2 (13,3%)
4	5 (33,3%)
5 Instämmer helt	8 (53,3%)
Summa	15 (100,0%)



2. I genomsnitt har jag per vecka lagt ner ungefär följande antal timmar på kursen, sammanlagd tid inklusive självstudier.

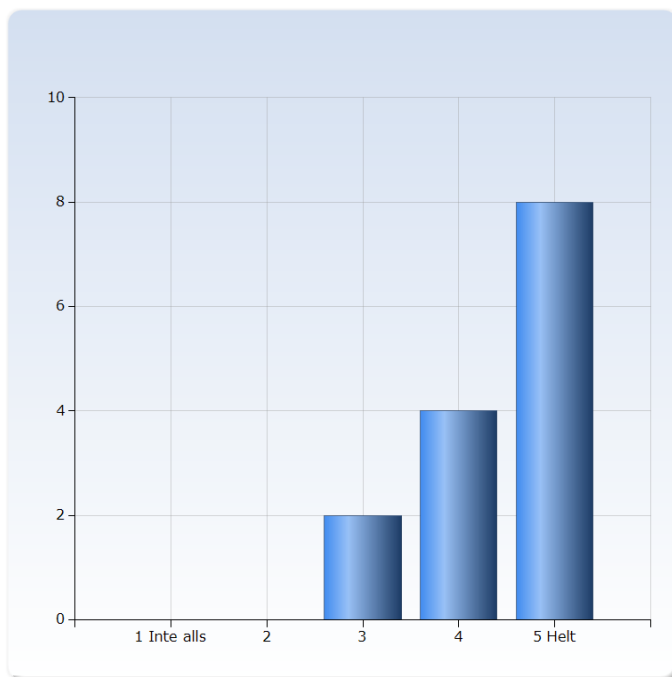
3. Vad var bra med kursen?

4. Vad föreslår du för förändringar?

5. Teori och praktik i Mark, landformer och vegetation (del 1) och Digital visualisering och kartografi (delar av del 2)

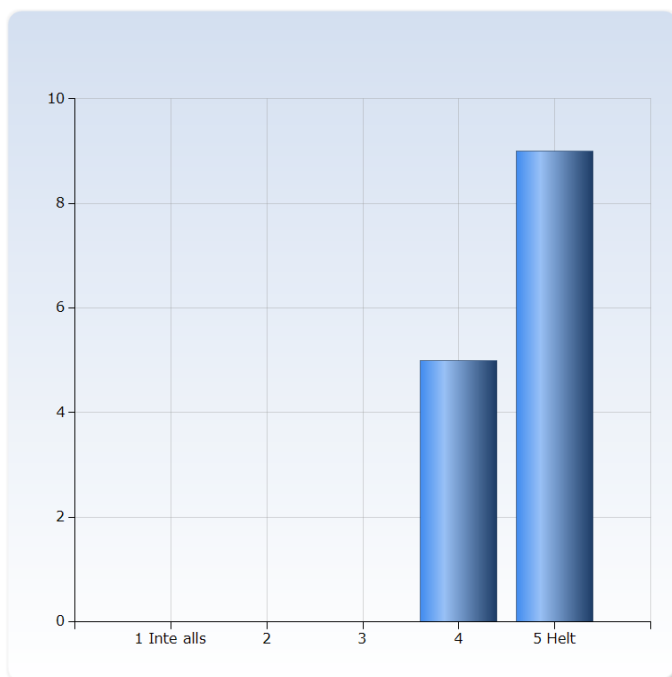
Föreläsningar var bra

Föreläsningar var bra	Antal svar
1 Inte alls	0 (0,0%)
2	0 (0,0%)
3	2 (14,3%)
4	4 (28,6%)
5 Helt	8 (57,1%)
Summa	14 (100,0%)



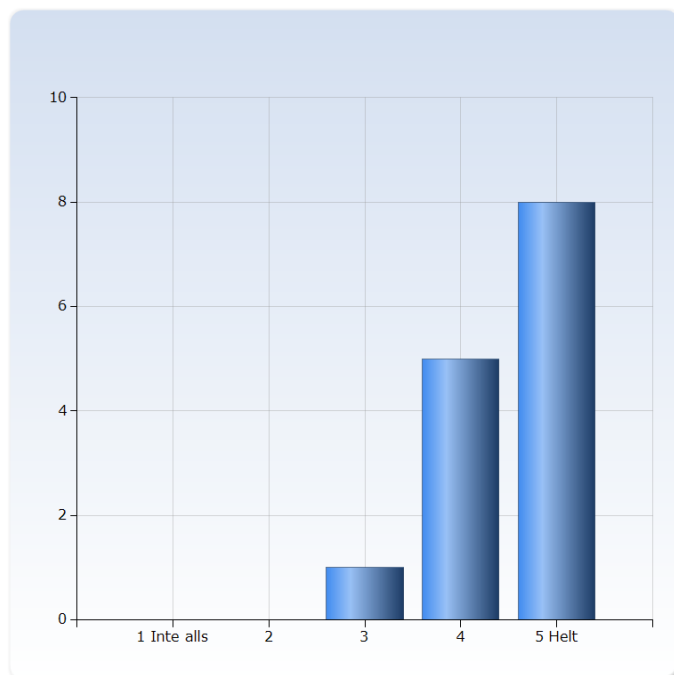
Övningarna var bra

Övningarna var bra	Antal svar
1 Inte alls	0 (0,0%)
2	0 (0,0%)
3	0 (0,0%)
4	5 (35,7%)
5 Helt	9 (64,3%)
Summa	14 (100,0%)



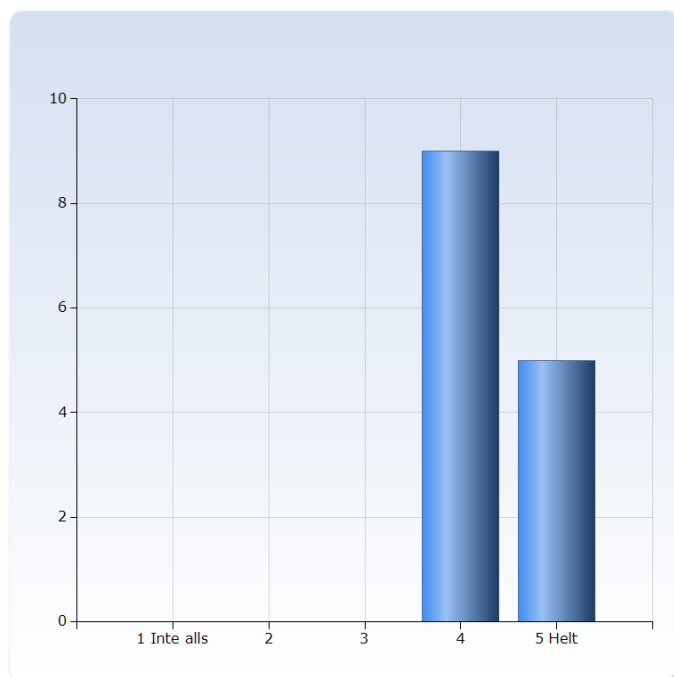
Seminarier och annan undervisningsform var bra

Seminarier och annan undervisningsform var bra	Antal svar
1 Inte alls	0 (0,0%)
2	0 (0,0%)
3	1 (7,1%)
4	5 (35,7%)
5 Helt	8 (57,1%)
Summa	14 (100,0%)



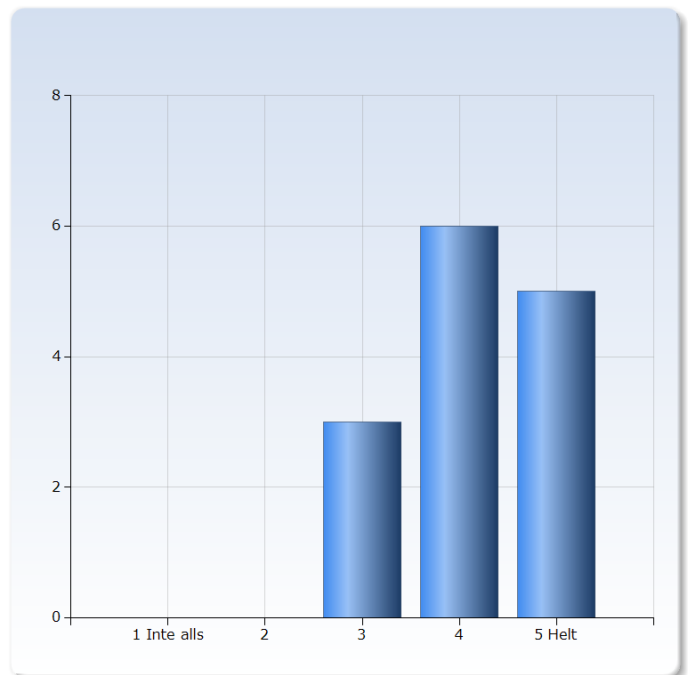
Kopplingen mellan teori och praktik inom respektive modul var bra

Kopplingen mellan teori och praktik inom respektive modul var bra	Antal svar
1 Inte alls	0 (0,0%)
2	0 (0,0%)
3	0 (0,0%)
4	9 (64,3%)
5 Helt	5 (35,7%)
Summa	14 (100,0%)



Kopplingen mellan respektive modul var bra

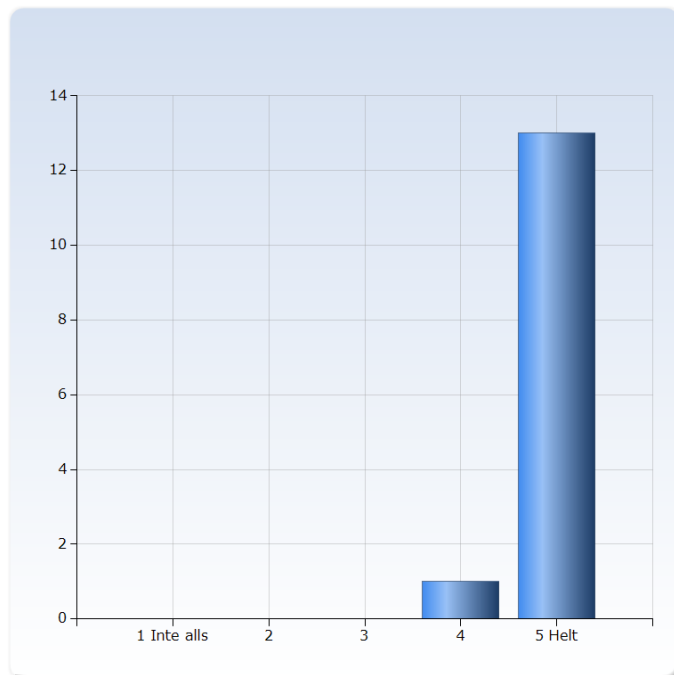
Kopplingen mellan respektive modul var bra	Antal svar
1 Inte alls	0 (0,0%)
2	0 (0,0%)
3	3 (21,4%)
4	6 (42,9%)
5 Helt	5 (35,7%)
Summa	14 (100,0%)



6. Individuella projektarbeten i kartografi (del 2) och GIS (del 3)

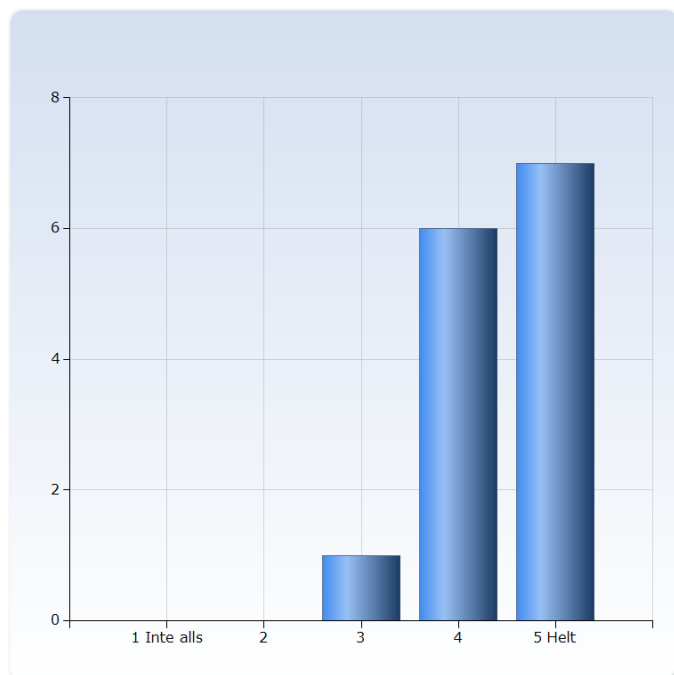
Kartprojektet var bra

Kartprojektet var bra	Antal svar
1 Inte alls	0 (0,0%)
2	0 (0,0%)
3	0 (0,0%)
4	1 (7,1%)
5 Helt	13 (92,9%)
Summa	14 (100,0%)



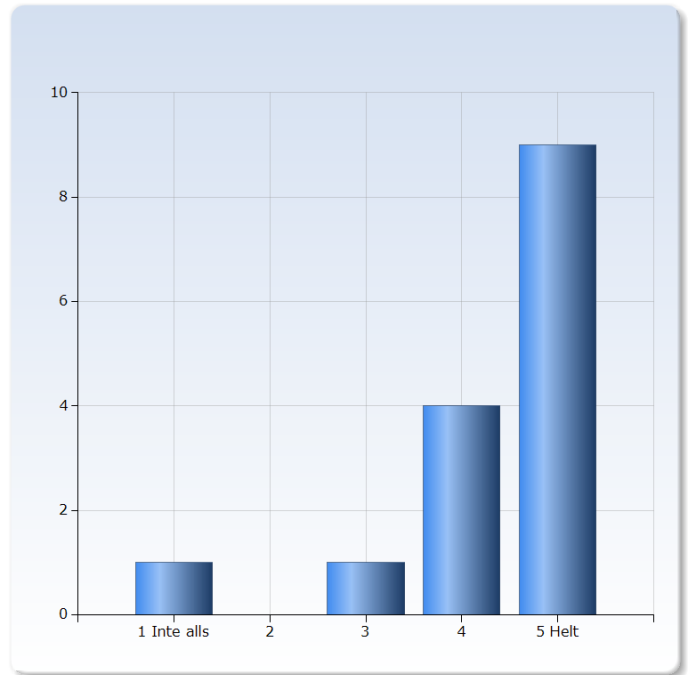
GIS-projektet var bra

GIS-projektet var bra	Antal svar
1 Inte alls	0 (0,0%)
2	0 (0,0%)
3	1 (7,1%)
4	6 (42,9%)
5 Helt	7 (50,0%)
Summa	14 (100,0%)



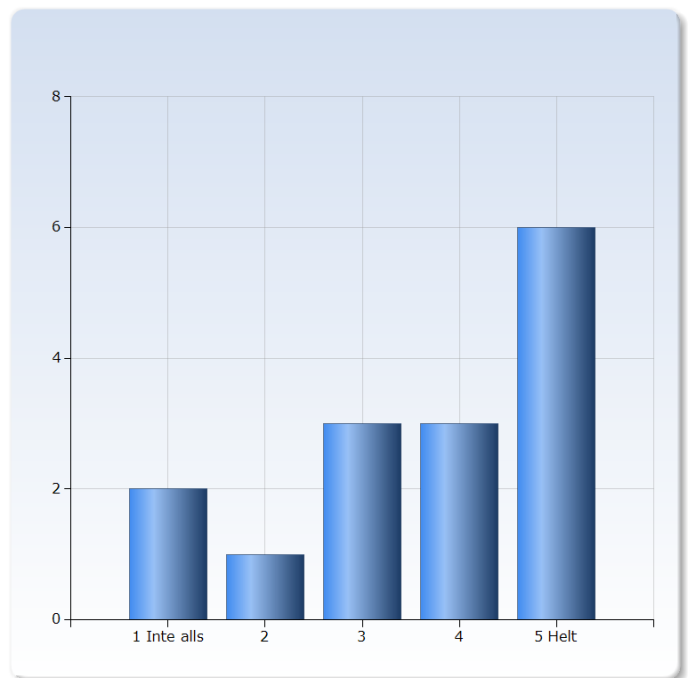
Det fungerade bra att arbeta på datorerna i datorsalarna

Det fungerade bra att arbeta på datorerna i datorsalarna	Antal svar
1 Inte alls	1 (6,7%)
2	0 (0,0%)
3	1 (6,7%)
4	4 (26,7%)
5 Helt	9 (60,0%)
Summa	15 (100,0%)



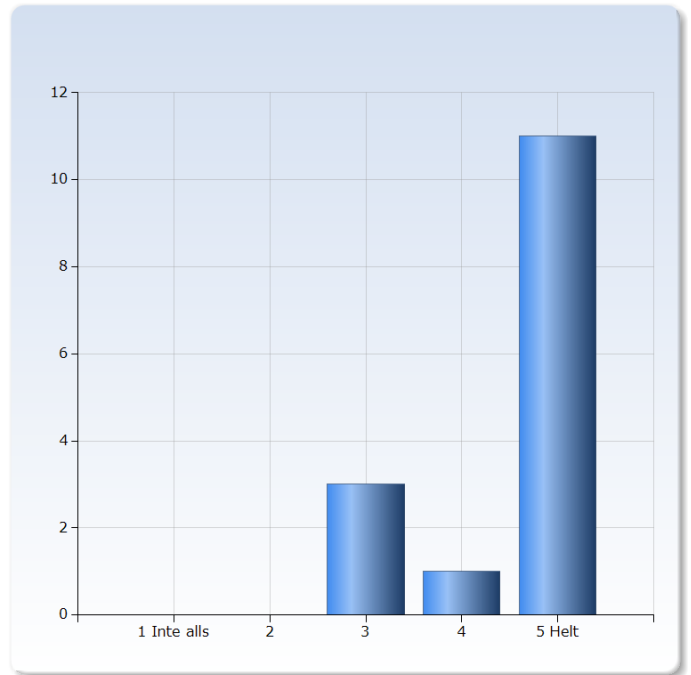
Det fungerade bra att arbeta hemifrån via fjärrskrivbord (om du testade det)

Det fungerade bra att arbeta hemifrån via fjärrskrivbord (om du testade det)	Antal svar
1 Inte alls	2 (13,3%)
2	1 (6,7%)
3	3 (20,0%)
4	3 (20,0%)
5 Helt	6 (40,0%)
Summa	15 (100,0%)



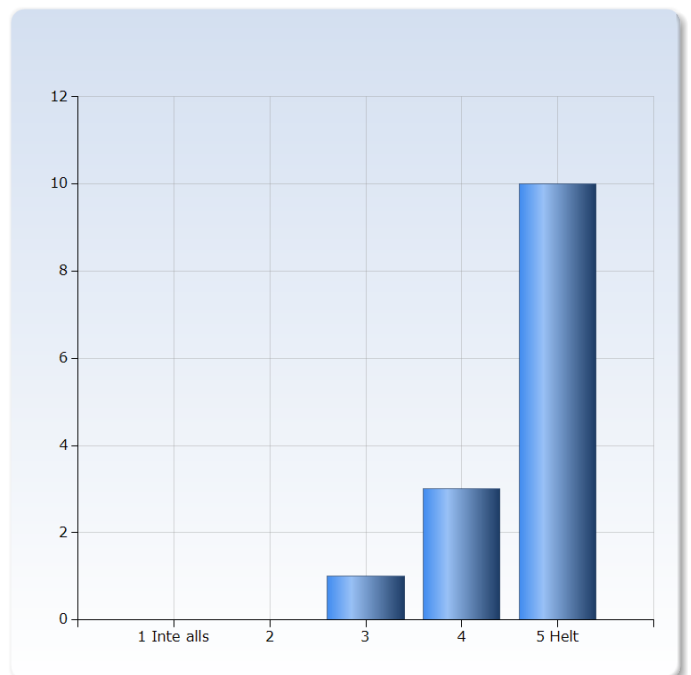
Jag följde lärarnas råd att börja med projekten tidigt

Jag följde lärarnas råd att börja med projekten tidigt	Antal svar
1 Inte alls	0 (0,0%)
2	0 (0,0%)
3	3 (20,0%)
4	1 (6,7%)
5 Helt	11 (73,3%)
Summa	15 (100,0%)



Det var lagom med tid avsatt för kartprojektet

Det var lagom med tid avsatt för kartprojektet	Antal svar
1 Inte alls	0 (0,0%)
2	0 (0,0%)
3	1 (7,1%)
4	3 (21,4%)
5 Helt	10 (71,4%)
Summa	14 (100,0%)



Det var lagom med tid avsatt för GIS-projektet

Det var lagom med tid avsatt för GIS-projektet	Antal svar
1 Inte alls	0 (0,0%)
2	0 (0,0%)
3	0 (0,0%)
4	4 (28,6%)
5 Helt	10 (71,4%)
Summa	14 (100,0%)

