

Sammanställning av kursenkät - Central fastighetsrätt V20

Termin:

V16

V17

V18

Fråga:

1 Hur mycket av kursen har du deltagit i:

	Antal svar	12	3	11
0 %		0	0	0
1-20 %		0	0	0
21-40 %		0	0	0
41-60 %		0	0	0
61-80 %		0	33	9
81-100 %		100	67	91
Genomsnitt:		5,0	4,7	4,9

2 Ungefär hur många timmar per vecka har du studerat (inkl. föreläsningar, seminarierna och grupparbet

	Antal svar	12	3	11
0 timmar		0	0	0
1-10 timmar		8	0	0
11-20 timmar		17	0	36
21-30 timmar		17	33	9
31-40 timmar		42	67	45
Mer än 40 timmar		17	0	9
Genomsnitt:		3,4	3,7	3,3

3 Kritiskt tänkande:

	Antal svar	12	3	11
Vet ej		0	0	0
Instämmer inte alls		8	0	0
Instämmer något		25	100	9
Instämmer		17	0	9
Instämmer bra		33	0	73
Instämmer helt		17	0	9
Genomsnitt:		3,3	2,0	3,8

4 Problemlösningsförmåga:

	Antal svar	12	3	11
Vet ej		0	0	0
Instämmer inte alls		17	33	0

<i>Instämmer något</i>	8	33	18
<i>Instämmer</i>	42	0	18
<i>Instämmer bra</i>	25	33	64
<i>Instämmer helt</i>	8	0	0
Genomsnitt:	3,0	2,3	3,5

5 Förmåga att kommunicera skriftligt:

	Antal svar	12	3	11
<i>Vet ej</i>		0	0	0
<i>Instämmer inte alls</i>		8	33	0
<i>Instämmer något</i>		17	0	9
<i>Instämmer</i>		42	33	36
<i>Instämmer bra</i>		25	33	18
<i>Instämmer helt</i>		8	0	36
Genomsnitt:		3,1	2,7	3,8

6 Förmåga att kommunicera muntligt:

	Antal svar	12	3	11
<i>Vet ej</i>		8	0	0
<i>Instämmer inte alls</i>		25	67	0
<i>Instämmer något</i>		42	33	9
<i>Instämmer</i>		0	0	36
<i>Instämmer bra</i>		25	0	36
<i>Instämmer helt</i>		0	0	18
Genomsnitt:		2,3	1,3	3,6

7 Kursen har givit fördjupade insikter om rättsordningen och om dess roll i samhället:

	Antal svar	11	3	11
<i>Vet ej</i>		0	0	0
<i>Instämmer inte alls</i>		9	0	0
<i>Instämmer något</i>		27	33	0
<i>Instämmer</i>		36	0	9
<i>Instämmer bra</i>		9	67	55
<i>Instämmer helt</i>		18	0	36
Genomsnitt:		3,0	3,3	4,3

8 Kursen har pekat på gränsdragningsproblem mellan rätt, politik och moral:

	Antal svar	11	3	11
<i>Vet ej</i>		9	0	0
<i>Instämmer inte alls</i>		36	33	0
<i>Instämmer något</i>		18	0	9
<i>Instämmer</i>		18	67	27
<i>Instämmer bra</i>		18	0	45
<i>Instämmer helt</i>		0	0	18
Genomsnitt:		2,2	2,3	3,7

9 Kursen har förmedlat kunskap om juridisk argumentation och metoder för lagtolkning resp. lagstiftning

	Antal svar	12	3	11
<i>Vet ej</i>		8	0	0
<i>Instämmer inte alls</i>		33	0	0
<i>Instämmer något</i>		8	33	9
<i>Instämmer</i>		33	67	36
<i>Instämmer bra</i>		8	0	36
<i>Instämmer helt</i>		8	0	18
Genomsnitt:		2,5	2,7	3,6

10 Kursen har ökat förståelsen för det rättsliga tänkandets betydelse i en föränderlig värld:

	Antal svar	12	3	11
<i>Vet ej</i>		17	33	0
<i>Instämmer inte alls</i>		8	0	0
<i>Instämmer något</i>		17	0	0
<i>Instämmer</i>		17	33	45
<i>Instämmer bra</i>		33	33	27
<i>Instämmer helt</i>		8	0	27
Genomsnitt:		3,2	3,5	3,8

11 Information avseende kursen, lärandemål, betygskriterier, schemat, kursfordran och övrigt som har me

	Antal svar	12	3	11
<i>Vet ej</i>		0	0	0
<i>Instämmer inte alls</i>		0	33	0
<i>Instämmer något</i>		17	0	27
<i>Instämmer</i>		17	33	18

<i>Instämmer bra</i>	50	0	18
<i>Instämmer helt</i>	17	33	36
Genomsnitt:	3,7	3,0	3,6

12 Kursen administrerades väl:

	Antal svar	12	3	11
<i>Vet ej</i>		0	0	0
<i>Instämmer inte alls</i>		0	67	0
<i>Instämmer något</i>		0	33	55
<i>Instämmer</i>		17	0	0
<i>Instämmer bra</i>		42	0	0
<i>Instämmer helt</i>		42	0	45
Genomsnitt:		4,3	1,3	3,4

13 Det var lätt att veta vad som förväntades av mig:

	Antal svar	12	3	11
<i>Vet ej</i>		0	0	0
<i>Instämmer inte alls</i>		8	33	18
<i>Instämmer något</i>		33	67	36
<i>Instämmer</i>		33	0	18
<i>Instämmer bra</i>		17	0	9
<i>Instämmer helt</i>		8	0	18
Genomsnitt:		2,8	1,7	2,7

14 Den arbetsinsats som krävdes var för omfattande:

	Antal svar	12	3	11
<i>Vet ej</i>		17	0	0
<i>Instämmer inte alls</i>		58	67	55
<i>Instämmer något</i>		8	33	18
<i>Instämmer</i>		8	0	18
<i>Instämmer bra</i>		8	0	0
<i>Instämmer helt</i>		0	0	9
Genomsnitt:		1,6	1,3	1,9

15 Jag gavs tillräcklig tid att förstå det jag hade att lära in:

	Antal svar	12	3	11
<i>Vet ej</i>		0	33	0
<i>Instämmer inte alls</i>		0	0	9
<i>Instämmer något</i>		17	67	18
<i>Instämmer</i>		33	0	45
<i>Instämmer bra</i>		50	0	18
<i>Instämmer helt</i>		0	0	9
Genomsnitt:		3,3	2,0	3,0

16 Allt som behövdes i denna kurs var att ha ett gott minne:

	Antal svar	12	3	11
<i>Vet ej</i>		8	0	0
<i>Instämmer inte alls</i>		42	67	82
<i>Instämmer något</i>		42	33	0
<i>Instämmer</i>		8	0	9
<i>Instämmer bra</i>		0	0	0
<i>Instämmer helt</i>		0	0	9
Genomsnitt:		1,6	1,3	1,5

17 Undervisningen utgjorde ett stöd för att förstå materialet:

	Antal svar	12	3	11
<i>Vet ej</i>		0	0	0
<i>Instämmer inte alls</i>		17	0	0
<i>Instämmer något</i>		33	67	27
<i>Instämmer</i>		0	0	18
<i>Instämmer bra</i>		25	33	36
<i>Instämmer helt</i>		25	0	18
Genomsnitt:		3,1	2,7	3,5

18 Lärarna gjorde sina ämnesdelar intressanta:

	Antal svar	12	3	11
<i>Vet ej</i>		0	0	0
<i>Instämmer inte alls</i>		0	0	0
<i>Instämmer något</i>		17	0	27
<i>Instämmer</i>		25	67	27
<i>Instämmer bra</i>		42	0	27
<i>Instämmer helt</i>		17	33	18

Genomsnitt: 3,6 3,7 3,4

19 Lärarna gjorde mig motiverad att göra mitt bästa:

	Antal svar	12	3	11
<i>Vet ej</i>		0	0	0
<i>Instämmer inte alls</i>		8	0	9
<i>Instämmer något</i>		42	33	27
<i>Instämmer</i>		17	67	27
<i>Instämmer bra</i>		33	0	9
<i>Instämmer helt</i>		0	0	27
Genomsnitt:		2,8	2,7	3,2

20 Kursen har utvecklat min förmåga att arbeta i grupp:

	Antal svar	12	3	11
<i>Vet ej</i>		8	0	9
<i>Instämmer inte alls</i>		58	67	18
<i>Instämmer något</i>		25	0	18
<i>Instämmer</i>		8	33	36
<i>Instämmer bra</i>		0	0	18
<i>Instämmer helt</i>		0	0	0
Genomsnitt:		1,5	1,7	2,6

21 Kursen har gjort att jag känner mig säkrare på att angripa nya och obekanta problem:

	Antal svar	12	3	11
<i>Vet ej</i>		0	0	18
<i>Instämmer inte alls</i>		8	0	9
<i>Instämmer något</i>		50	33	9
<i>Instämmer</i>		8	33	18
<i>Instämmer bra</i>		17	33	27
<i>Instämmer helt</i>		17	0	18
Genomsnitt:		2,8	3,0	3,4

22 Lärarna har varit professionella med att ge feedback och kommentarer gällande vad jag hade att säga/!

Antal svar	12	3	11
------------	----	---	----

<i>Vet ej</i>	0	0	18
<i>Instämmer inte alls</i>	17	0	18
<i>Instämmer något</i>	42	67	9
<i>Instämmer</i>	25	33	18
<i>Instämmer bra</i>	17	0	18
<i>Instämmer helt</i>	0	0	18
Genomsnitt:	2,4	2,3	3,1

23 Anser du att lärandemålen ger en bra bild av den kurs som du nyss avslutat:

	Antal svar	12	3	11
<i>Vet ej</i>		50	0	27
<i>Instämmer inte alls</i>		8	0	0
<i>Instämmer något</i>		0	67	9
<i>Instämmer</i>		33	33	36
<i>Instämmer bra</i>		8	0	18
<i>Instämmer helt</i>		0	0	9
Genomsnitt:		2,8	2,3	3,4

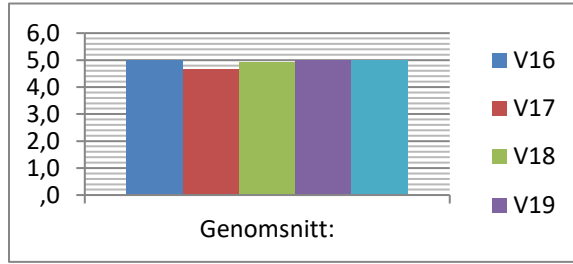
24 På det hela taget var jag nöjd med kvaliteten på denna kurs:

	Antal svar	12	3	11
<i>Vet ej</i>		0	0	0
<i>Instämmer inte alls</i>		8	33	0
<i>Instämmer något</i>		42	33	18
<i>Instämmer</i>		17	0	36
<i>Instämmer bra</i>		25	33	18
<i>Instämmer helt</i>		8	0	27
Genomsnitt:		2,8	2,3	3,5

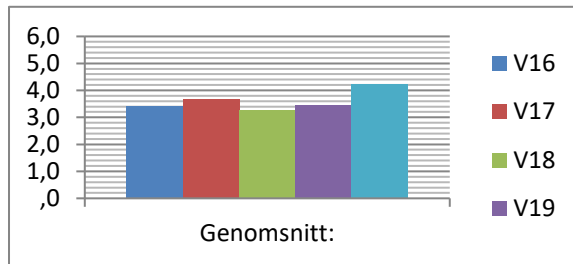
25 Examinationen på kursen krävde att man verkligen förstod vad kursen gick ut på:

	Antal svar	12	3	11
<i>Vet ej</i>		25	0	0
<i>Instämmer inte alls</i>		8	33	27
<i>Instämmer något</i>		8	0	9
<i>Instämmer</i>		0	67	27
<i>Instämmer bra</i>		25	0	18
<i>Instämmer helt</i>		33	0	18
Genomsnitt:		3,9	2,3	2,9

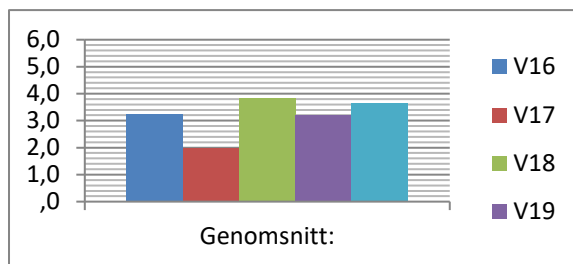
V19	V20
9	17
0	0 %
0	0 %
0	0 %
0	0 %
0	0 %
100	100 %
5,0	5,0



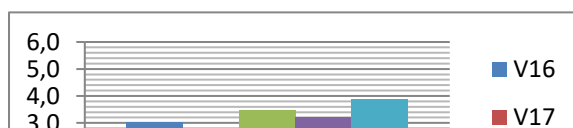
tet)?	
9	17
0	0 %
11	0 %
11	0 %
11	18 %
56	41 %
11	41 %
3,4	4,2



9	17
0	0 %
0	6 %
22	12 %
44	29 %
22	18 %
11	35 %
3,2	3,6



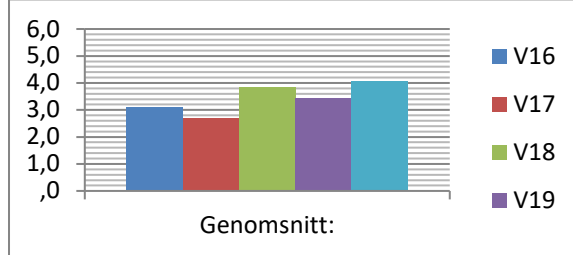
9	17
0	0 %
0	0 %



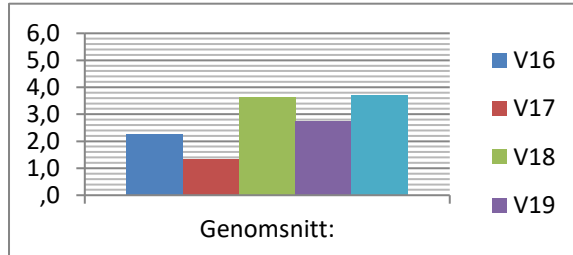
33	12 %
22	18 %
33	41 %
11	29 %
<hr/>	
3,2	3,9



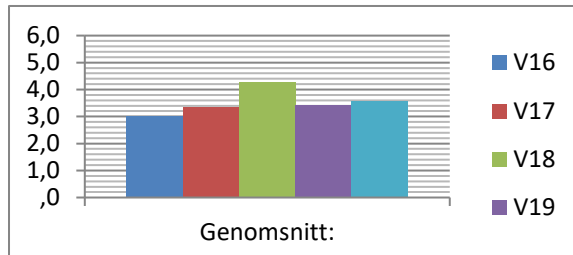
9	17
0	0 %
0	0 %
11	0 %
56	29 %
11	35 %
22	35 %
<hr/>	
3,4	4,1



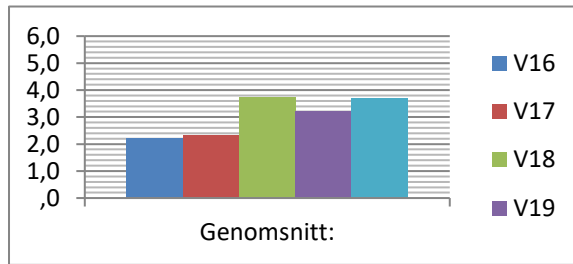
9	17
11	0 %
22	0 %
11	6 %
22	35 %
33	41 %
0	18 %
<hr/>	
2,8	3,7



9	17
0	6 %
0	0 %
33	12 %
22	35 %
11	29 %
33	18 %
<hr/>	
3,4	3,6

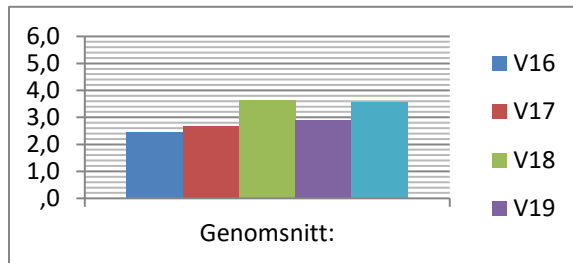


9	17
0	0 %
22	0 %
22	12 %
0	29 %
22	35 %
33	24 %
3,2	3,7

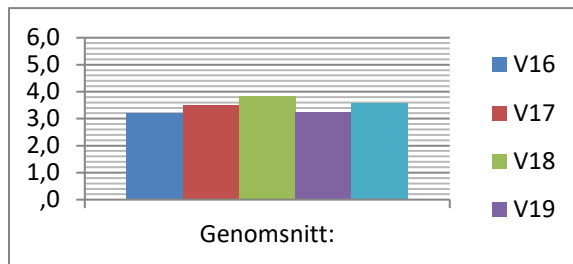


5:

9	17
0	6 %
22	0 %
22	18 %
22	35 %
11	12 %
22	29 %
2,9	3,6

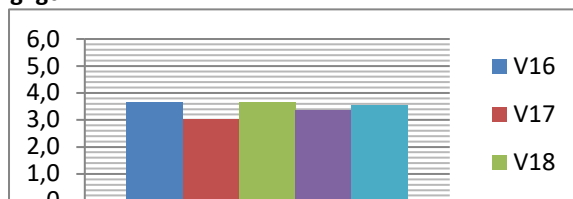


9	17
11	6 %
22	6 %
11	12 %
11	29 %
11	18 %
33	29 %
3,3	3,6



ad kursen att göra var lätt tillgängligt:

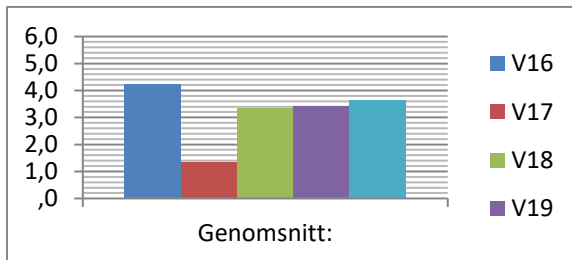
9	17
0	0 %
0	12 %
33	12 %
22	24 %



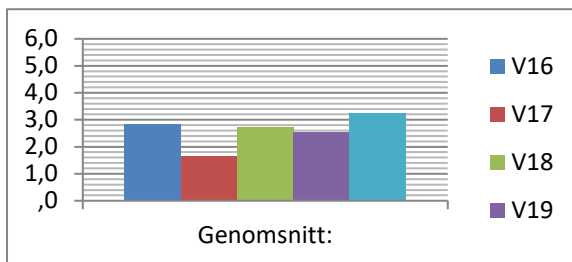
22	18 %
22	35 %
3,3	3,5



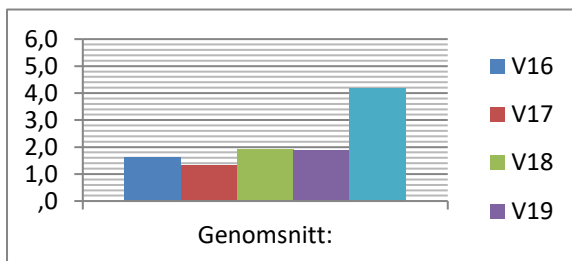
9	17
0	0 %
0	6 %
33	0 %
22	35 %
11	41 %
33	18 %
3,4	3,6



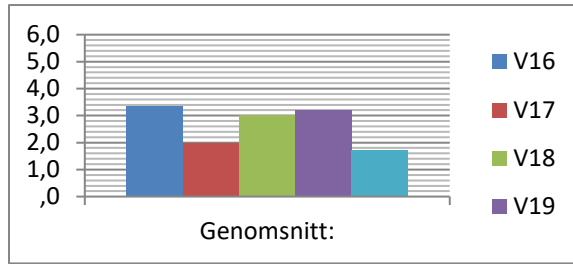
9	17
0	0 %
22	6 %
33	24 %
11	24 %
33	35 %
0	12 %
2,6	3,2



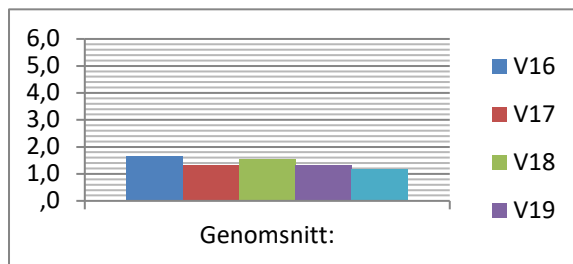
9	17
11	0 %
56	6 %
11	0 %
0	18 %
22	24 %
0	53 %
1,9	4,2



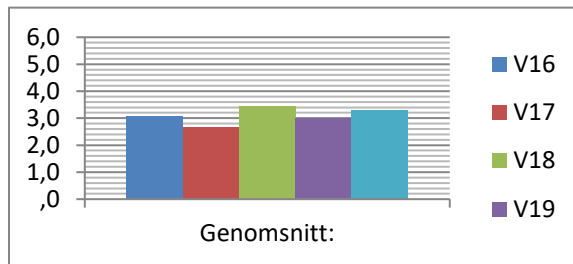
9	17
0	0 %
11	47 %
22	47 %
22	0 %
22	0 %
22	6 %
3,2	1,7



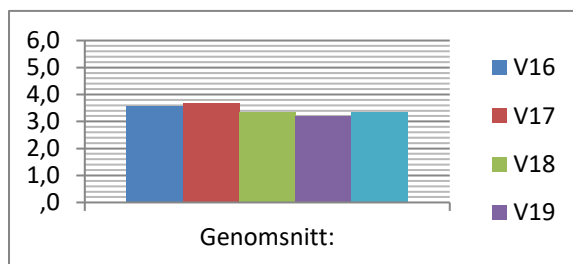
9	17
0	0 %
67	82 %
33	18 %
0	0 %
0	0 %
0	0 %
1,3	1,2



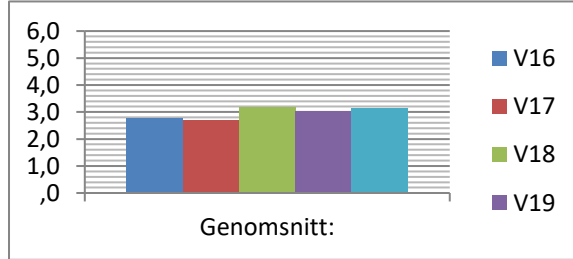
9	17
0	0 %
11	6 %
33	18 %
11	29 %
33	35 %
11	12 %
3,0	3,3



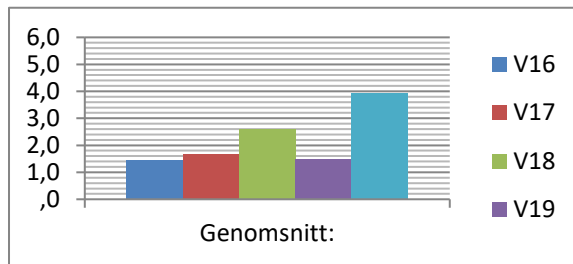
9	17
0	0 %
0	0 %
44	18 %
11	41 %
22	29 %
22	12 %



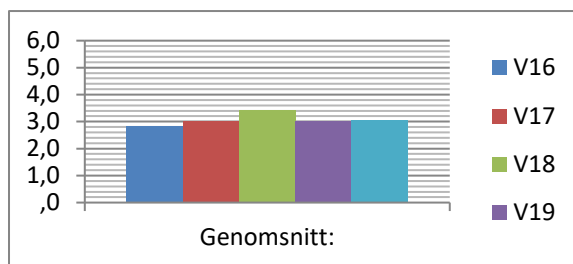
9	17
0	0 %
0	12 %
44	12 %
22	41 %
22	24 %
11	12 %
3,0	3,1



9	17
11	0 %
56	6 %
22	0 %
11	29 %
0	24 %
0	41 %
1,5	3,9



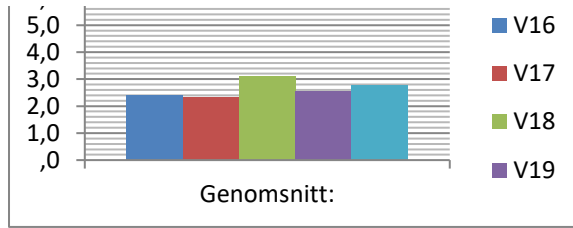
9	17
11	6 %
0	12 %
44	24 %
11	18 %
22	29 %
11	12 %
3,0	3,1



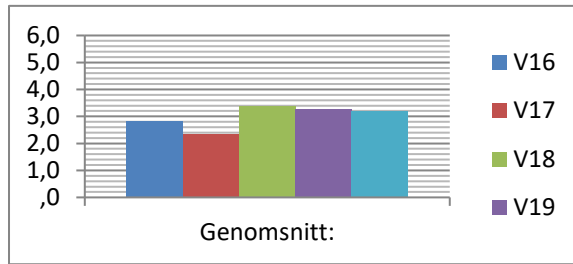
skriva:

9	17	6,0
---	----	-----

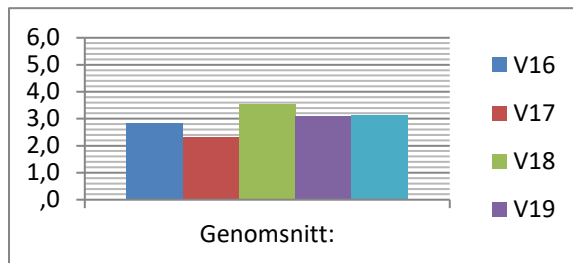
0	6 %
22	18 %
44	24 %
0	29 %
22	12 %
11	12 %
<hr/>	
2,6	2,8



9	17
<hr/>	
22	35 %
11	0 %
11	6 %
11	47 %
33	6 %
11	6 %
<hr/>	
3,3	3,2



9	17
<hr/>	
0	0 %
11	18 %
33	18 %
11	12 %
22	41 %
22	12 %
<hr/>	
3,1	3,1



9	17
<hr/>	
0	18 %
0	0 %
11	29 %
22	18 %
22	12 %
44	24 %
<hr/>	
4,0	3,4

