

Kursrapport Visuella studier KV 1420 HT 2021

Bilaga 1-4: Sammanställning av de kvantitativa universitetsgemensamma frågorna

Beskrivning av eventuella förändringar och fattade beslut sen förra kurstillfället

Förändringar har främst förekommit i kurslitteraturen som har uppdaterats enligt enskilda lärares önskemål. Vidare har övergången från online- till campusundervisning fört med sig vissa förändringar i schemat som dock inte har påverkat kursinnehållet. Vi har vidare jobbat på att vara ännu tydligare när det gäller förklaringar kring kursens upplägg, särskilt i delkurs 2 och 3.

Kursens styrkor enligt studenterna

Kursen upplevs som välstrukturerad och engagerande hela vägen. Dess innehåll knyter an till aktuella frågor i samhället och blir därmed högst relevant. Upplägget med föreläsningar och seminarier samt grupparbeten uppskattas mycket. Delkurserna kompletterar varandra på ett fruktbart sätt. Studiebesöken på bl. a. museer och i stadsrummet är mycket meningsfulla. Lärarna på kursen upplevs för det mest som mycket inspirerande, kunniga och engagerade. Tentamen följer upp lärandemålen tydligt och väcker mycket inspiration och kreativitet hos studenterna pga. dess självständiga uppgift där varje student får välja sitt eget analysobjekt som sedan analyseras med förankring i litteratur och teoretiska perspektiv.

Kursens svagheter enligt studenterna

Viss otydlighet kan uppstå när det gäller sammanställning av teman, särskilt under delkurs 2 Exponeringsformer där digitala medier möter museiutställningar. Medan samtliga lärare är kunniga och engagerade, samlar kursen många olika lärare vilket kan leda till vissa delvis förvirrande skillnader i deras undervisningsstil. Litteraturen upplevs för det mesta relevant och intressant, men behöver delvis uppdateras mot ett mer samtida språkbruk inte minst när det gäller genus- och etnicitetsrelaterade uttryck. Vissa teoretiska begrepp kräver ännu tydligare förklaring.

Kursansvarigs analys av genomförande och resultat

Kursen har ett mycket litet bortfall av studenter (även under pandemin fungerade den mycket väl) och visar goda resultat i tentamen samt gruppaktiviteter under kursens gång. Studenterna presterar väl, är väl förberedda och aktiva i sina gruppsamarbeten. De visar sig engagerade hela vägen och uppskattar de teman och frågor som kursen behandlar samt medverkar aktivt i goda egna presentationer vilket ger kursen under alla fyra delkurser. Mycket goda resultat i tentamina där studenterna visar sig engagerade och ambitiösa i egna analyser som dessutom förbereder dem på kommande uppsatsprojekt (ex. b- och kandidatuppsatser). Även lärarna i kursen är mycket engagerade hela vägen och samarbetet inom lärarlaget fungerar väl.

Slutsatser och förslag på vidare förbättringar

Den främsta slutsatsen är att kursen överlag fungerar väl och skapar ett starkt engagemang och goda prestationer hos studenterna. Alla fyra delkurser framstår som meningsfulla och kompletterar varandra på ett substantiellt sätt. Litteraturen och kombinationen av undervisningsmoment fungerar i stort sett väl. Lärarna uppskattas för sitt engagemang och sin kunskap.

Förslag på möjliga förbättringar:

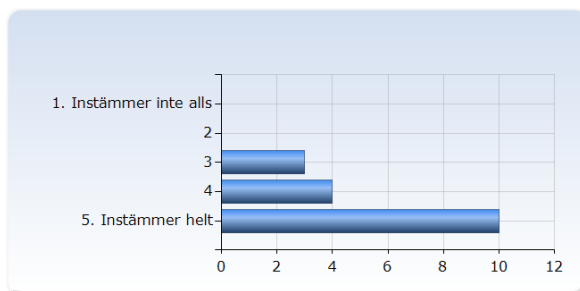
- Uppdatering av litteraturen enligt nyaste rön.
- Mer samtal mellan de olika lärarna om frågor gällande undervisning och fördelning av vem som undervisar om vilka innehåll.
- Större tydlighet gällande vissa teoretiska begrepp och hur dessa ska användas.
- Nya tankar kring vilka teman och innehåll de enskilda delkurserna ska behandla.

KV1420_Bild, historia, tolkning_HT21

Antal svar: 17 st / 21%

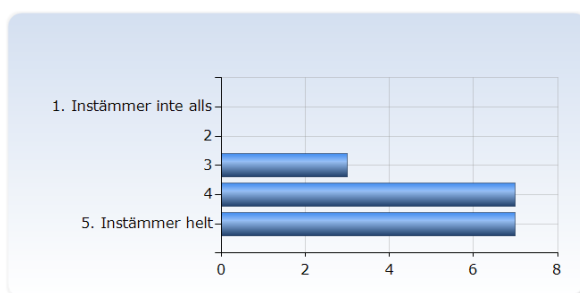
1. Överlag är jag nöjd med kursen.

Överlag är jag nöjd med kursen.	Antal svar
1. Instämmer inte alls	0 (0,0%)
2	0 (0,0%)
3	3 (17,6%)
4	4 (23,5%)
5. Instämmer helt	10 (58,8%)
Summa	17 (100,0%)



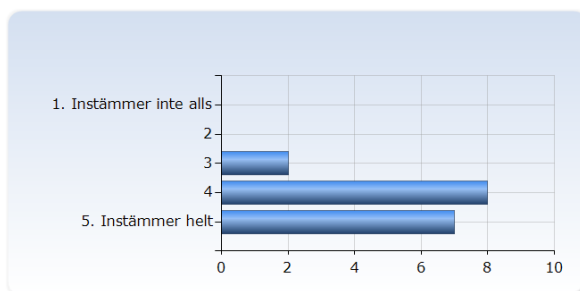
2. Kursens ämnesinnehåll var relevant för att jag skulle uppnå de förväntade studieresultaten.

Kursens ämnesinnehåll var relevant för att jag skulle uppnå de förväntade studieresultaten.	Antal svar
1. Instämmer inte alls	0 (0,0%)
2	0 (0,0%)
3	3 (17,6%)
4	7 (41,2%)
5. Instämmer helt	7 (41,2%)
Summa	17 (100,0%)



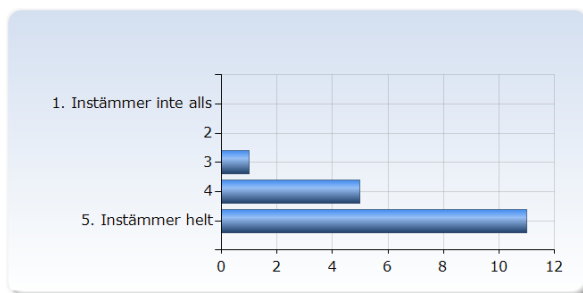
3. Undervisningen gav mig goda förutsättningar att uppnå de förväntade studieresultaten.

Undervisningen gav mig goda förutsättningar att uppnå de förväntade studieresultaten.	Antal svar
1. Instämmer inte alls	0 (0,0%)
2	0 (0,0%)
3	2 (11,8%)
4	8 (47,1%)
5. Instämmer helt	7 (41,2%)
Summa	17 (100,0%)



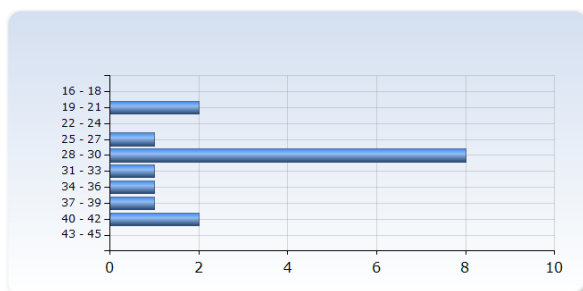
4. Examinationen/erna prövade hur väl jag uppnått de förväntade studieresultaten.

Examinationen/erna prövade hur väl jag uppnått de förväntade studieresultaten.	Antal svar
1. Instämmer inte alls	0 (0,0%)
2	0 (0,0%)
3	1 (5,9%)
4	5 (29,4%)
5. Instämmer helt	11 (64,7%)
Summa	17 (100,0%)



5. I genomsnitt har jag per vecka lagt ner ungefär följande antal timmar på kursen, sammanlagd tid inklusive självstudier.

I genomsnitt har jag per vecka lagt ner ungefär följande antal timmar på kursen, sammanlagd tid inklusive självstudier.	Antal svar
16 - 18	0 (0,0%)
19 - 21	2 (12,5%)
22 - 24	0 (0,0%)
25 - 27	1 (6,3%)
28 - 30	8 (50,0%)
31 - 33	1 (6,3%)
34 - 36	1 (6,3%)
37 - 39	1 (6,3%)
40 - 42	2 (12,5%)
43 - 45	0 (0,0%)
Summa	16 (100,0%)

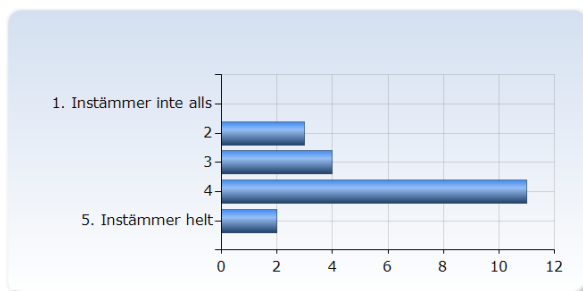


KV1420_Exponeringsformer_HT21

Antal svar: 20 st / 25%

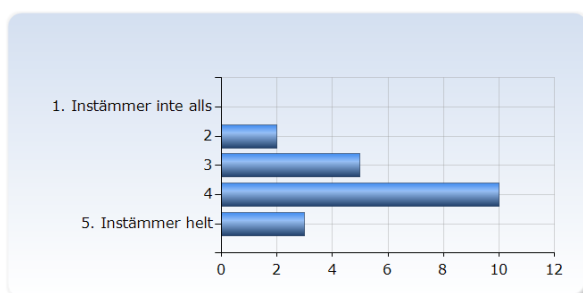
1. Överlag är jag nöjd med kursen.

Överlag är jag nöjd med kursen.	Antal svar
1. Instämmer inte alls	0 (0,0%)
2	3 (15,0%)
3	4 (20,0%)
4	11 (55,0%)
5. Instämmer helt	2 (10,0%)
Summa	20 (100,0%)



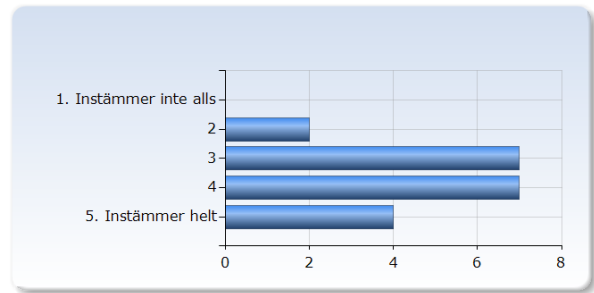
2. Kursens ämnesinnehåll var relevant för att jag skulle uppnå de förväntade studieresultaten.

Kursens ämnesinnehåll var relevant för att jag skulle uppnå de förväntade studieresultaten.	Antal svar
1. Instämmer inte alls	0 (0,0%)
2	2 (10,0%)
3	5 (25,0%)
4	10 (50,0%)
5. Instämmer helt	3 (15,0%)
Summa	20 (100,0%)



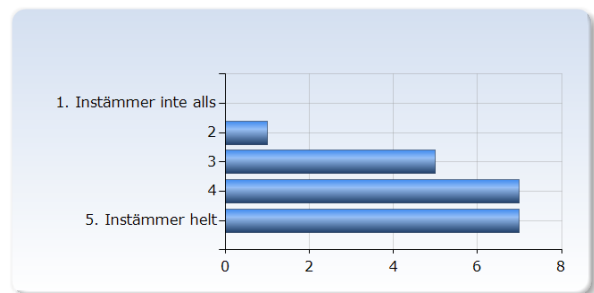
3. Undervisningen gav mig goda förutsättningar att uppnå de förväntade studieresultaten.

Undervisningen gav mig goda förutsättningar att uppnå de förväntade studieresultaten.	Antal svar
1. Instämmer inte alls	0 (0,0%)
2	2 (10,0%)
3	7 (35,0%)
4	7 (35,0%)
5. Instämmer helt	4 (20,0%)
Summa	20 (100,0%)



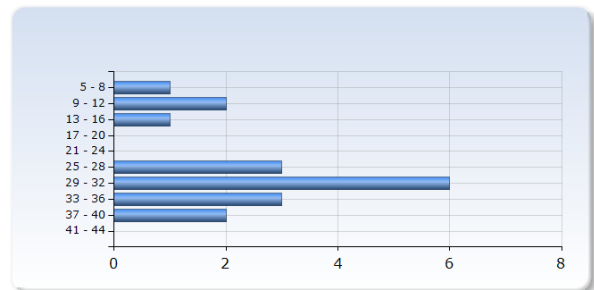
4. Examinationen/erna prövade hur väl jag uppnått de förväntade studieresultaten.

Examinationen/erna prövade hur väl jag uppnått de förväntade studieresultaten.	Antal svar
1. Instämmer inte alls	0 (0,0%)
2	1 (5,0%)
3	5 (25,0%)
4	7 (35,0%)
5. Instämmer helt	7 (35,0%)
Summa	20 (100,0%)



5. I genomsnitt har jag per vecka lagt ner ungefär följande antal timmar på kursen, sammanlagd tid inklusive självstudier.

I genomsnitt har jag per vecka lagt ner ungefär följande antal timmar på kursen, sammanlagd tid inklusive självstudier.	Antal svar
5 - 8	1 (5,6%)
9 - 12	2 (11,1%)
13 - 16	1 (5,6%)
17 - 20	0 (0,0%)
21 - 24	0 (0,0%)
25 - 28	3 (16,7%)
29 - 32	6 (33,3%)
33 - 36	3 (16,7%)
37 - 40	2 (11,1%)
41 - 44	0 (0,0%)
Summa	18 (100,0%)

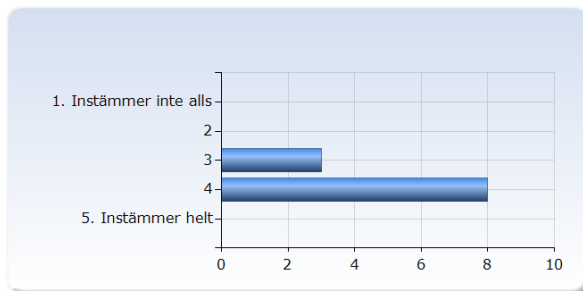


KV1420_Intermedialitet_HT21

Antal svar: 11 st / 14%

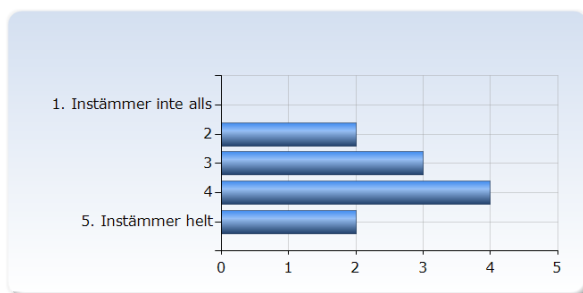
1. Överlag är jag nöjd med kursen.

Överlag är jag nöjd med kursen.	Antal svar
1. Instämmer inte alls	0 (0,0%)
2	0 (0,0%)
3	3 (27,3%)
4	8 (72,7%)
5. Instämmer helt	0 (0,0%)
Summa	11 (100,0%)



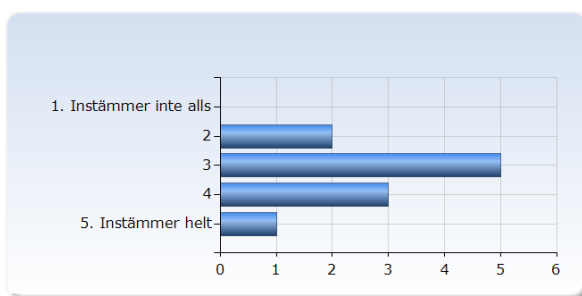
2. Kursens ämnesinnehåll var relevant för att jag skulle uppnå de förväntade studieresultaten.

Kursens ämnesinnehåll var relevant för att jag skulle uppnå de förväntade studieresultaten.	Antal svar
1. Instämmer inte alls	0 (0,0%)
2	2 (18,2%)
3	3 (27,3%)
4	4 (36,4%)
5. Instämmer helt	2 (18,2%)
Summa	11 (100,0%)



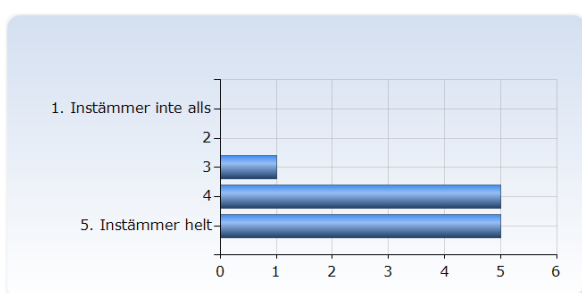
3. Undervisningen gav mig goda förutsättningar att uppnå de förväntade studieresultaten.

Undervisningen gav mig goda förutsättningar att uppnå de förväntade studieresultaten.	Antal svar
1. Instämmer inte alls	0 (0,0%)
2	2 (18,2%)
3	5 (45,5%)
4	3 (27,3%)
5. Instämmer helt	1 (9,1%)
Summa	11 (100,0%)



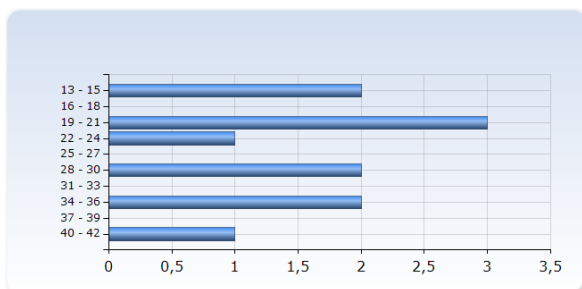
4. Examinationen/erna prövade hur väl jag uppnått de förväntade studieresultaten.

Examinationen/erna prövade hur väl jag uppnått de förväntade studieresultaten.	Antal svar
1. Instämmer inte alls	0 (0,0%)
2	0 (0,0%)
3	1 (9,1%)
4	5 (45,5%)
5. Instämmer helt	5 (45,5%)
Summa	11 (100,0%)



5. I genomsnitt har jag per vecka lagt ner ungefär följande antal timmar på kursen, sammanlagd tid inklusive självstudier.

I genomsnitt har jag per vecka lagt ner ungefär följande antal timmar på kursen, sammanlagd tid inklusive självstudier.	Antal svar
13 - 15	2 (18,2%)
16 - 18	0 (0,0%)
19 - 21	3 (27,3%)
22 - 24	1 (9,1%)
25 - 27	0 (0,0%)
28 - 30	2 (18,2%)
31 - 33	0 (0,0%)
34 - 36	2 (18,2%)
37 - 39	0 (0,0%)
40 - 42	1 (9,1%)
Summa	11 (100,0%)

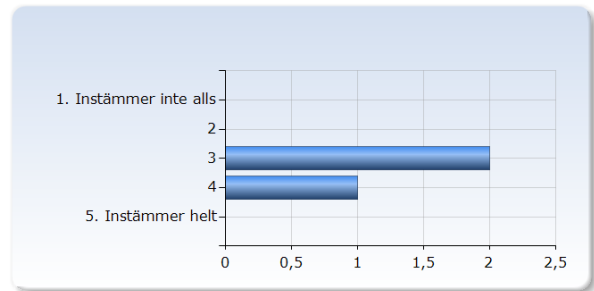


KV1420_Bildbruk_HT21

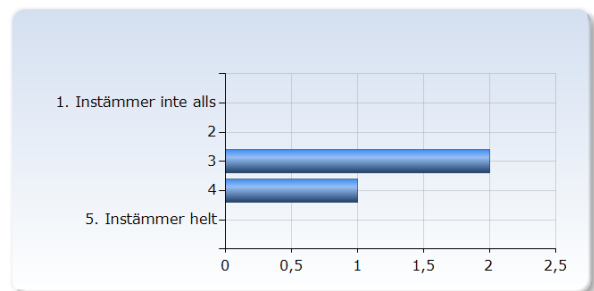
Antal svar: 3 st / 4%

1. Överlag är jag nöjd med kursen.

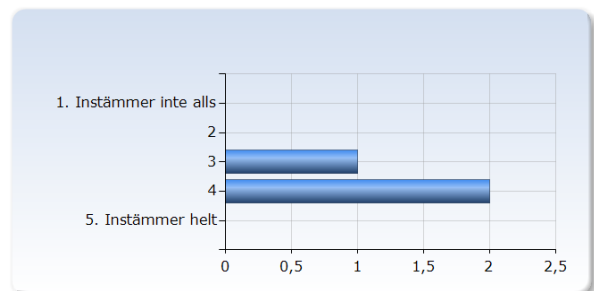
Överlag är jag nöjd med kursen.	Antal svar
1. Instämmer inte alls	0 (0,0%)
2	0 (0,0%)
3	2 (66,7%)
4	1 (33,3%)
5. Instämmer helt	0 (0,0%)
Summa	3 (100,0%)

**2. Kursens ämnesinnehåll var relevant för att jag skulle uppnå de förväntade studieresultaten.**

Kursens ämnesinnehåll var relevant för att jag skulle uppnå de förväntade studieresultaten.	Antal svar
1. Instämmer inte alls	0 (0,0%)
2	0 (0,0%)
3	2 (66,7%)
4	1 (33,3%)
5. Instämmer helt	0 (0,0%)
Summa	3 (100,0%)

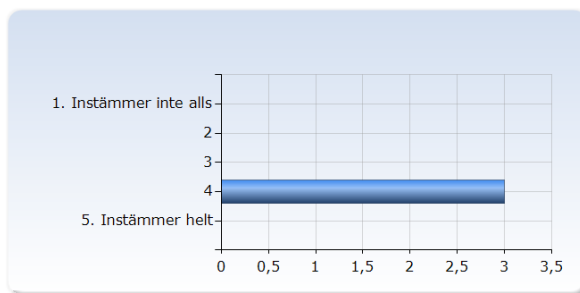
**3. Undervisningen gav mig goda förutsättningar att uppnå de förväntade studieresultaten.**

Undervisningen gav mig goda förutsättningar att uppnå de förväntade studieresultaten.	Antal svar
1. Instämmer inte alls	0 (0,0%)
2	0 (0,0%)
3	1 (33,3%)
4	2 (66,7%)
5. Instämmer helt	0 (0,0%)
Summa	3 (100,0%)



4. Examinationen/erna prövade hur väl jag uppnått de förväntade studieresultaten.

Examinationen/erna prövade hur väl jag uppnått de förväntade studieresultaten.	Antal svar
1. Instämmer inte alls	0 (0,0%)
2	0 (0,0%)
3	0 (0,0%)
4	3 (100,0%)
5. Instämmer helt	0 (0,0%)
Summa	3 (100,0%)



5. I genomsnitt har jag per vecka lagt ner ungefär följande antal timmar på kursen, sammanlagd tid inklusive självstudier.

I genomsnitt har jag per vecka lagt ner ungefär följande antal timmar på kursen, sammanlagd tid inklusive självstudier.	Antal svar
0 - 2	0 (0,0%)
3 - 5	1 (33,3%)
6 - 8	0 (0,0%)
9 - 11	0 (0,0%)
12 - 14	0 (0,0%)
15 - 17	0 (0,0%)
18 - 20	1 (33,3%)
21 - 23	0 (0,0%)
24 - 26	1 (33,3%)
27 - 29	0 (0,0%)
Summa	3 (100,0%)

