

Kursrapport Visuella studier KV 1420 VT 2022

Bilagor: Statistiska rapporter delkursvärderingar delkurs 1-4

Beskrivning av eventuella förändringar och fattade beslut sen förra kurstillfället

Förändringar har främst förekommit i kurslitteraturen som har uppdaterats enligt enskilda lärares önskemål. Ny inkommande lärare har fört med sig vissa förändringar så som ökad expertis kring digitala medier och kring museer, museipedagogik och frågor kring museer och nationell identitet. Vi har vidare jobbat på att vara ännu tydligare när det gäller förklaringar kring kursens upplägg, särskilt i delkurs 2 och 3.

Kursens styrkor enligt studenterna

Kursen upplevs som välstrukturerad och engagerande hela vägen. Dess innehåll knyter an till aktuella frågor i samhället och blir därmed högst relevant. Upplägget med föreläsningar och seminarier samt grupparbeten upplevs som mycket hjälpsamt. Delkurserna kompletterar varandra på ett fruktbart sätt. Studiebesöken på bl. a. museer och i stadsrummet är mycket meningsfulla. De många seminarierna uppskattas. Lärarna på kursen upplevs för det mesta som inspirerande, kunniga och engagerade samt lättkommunicerade. Tentamen följer upp lärandemålen tydligt och väcker mycket inspiration och kreativitet hos studenterna pga. dess självständiga uppgift där varje student får välja sitt eget analysobjekt som sedan analyseras med förankring i litteratur och teoretiska perspektiv.

Kursens svagheter enligt studenterna

Viss otydlighet kan uppstå när det gäller sammanställning av teman, särskilt under delkurs 2 Exponeringsformer där digitala medier möter museiutställningar vilket enligt vissa studenter förefaller spretigt, samt delkurs 3 där många teoretiska begrepp diskuteras, men vissa upplever att tid saknas för ordentliga förklaringar. Medan samtliga lärare är kunniga och engagerade, samlar kursen många olika lärare vilket kan leda till vissa delvis förvirrande skillnader i deras undervisningsstil. Litteraturen upplevs för det mesta relevant och intressant, men behöver delvis uppdateras mot ett mer samtida språkbruk inte minst när det gäller genus- och etnicitetsrelaterade uttryck. Vidare finns det studenter som uppfattar litteraturen för svår pga. många engelska texter. Vissa teoretiska begrepp kräver ännu tydligare förklaring och förankring i kursinnehållet samt tentamen.

Kursansvarigs analys av genomförande och resultat

Kursen har ett relativt litet bortfall av studenter och visar goda resultat i tentamen samt gruppaktiviteter under kursens gång. Studenterna presterar väl, är väl förberedda och aktiva i sina gruppsamarbeten. De visar sig engagerade hela vägen och uppskattar de teman och frågor som kursen behandlar samt medverkar aktivt med goda egna gruppresentationer under alla fyra delkurser. Mycket goda resultat i tentamina där studenterna visar sig engagerade och ambitiösa i egna analyser som dessutom förbereder dem på kommande uppsatsprojekt (ex. b- och kandidatuppsatser). Även lärarna i kursen är mycket engagerade hela vägen och samarbetet inom lärarlaget fungerar väl.

Slutsatser och förslag på vidare förbättringar

Den främsta slutsatsen är att kursen överlag fungerar väl och skapar ett starkt engagemang och goda prestationer hos studenterna. Alla fyra delkurser framstår som meningsfulla och kompletterar varandra på ett substantiellt sätt. Litteraturen och kombinationen av undervisningsmoment fungerar i stort sett väl. Lärarna uppskattas för sitt engagemang och sin kunskap. Däremot bör delkurs 2 och 3 tänkas igenom ytterligare när det gäller hantering av teoretiska perspektiv och fördjupning/förankring av olika begrepp när det gäller kursinnehåll och examination. Det har förekommit inslag av störande studentkommentarer i rasistisk anda vilket ibland triggas igång av kursens teman och kritiska perspektiv mot konstruktioner av identitet. Detta har dock åtgärdats, är del av en allmän problematik på universitetet och kommer hanteras med hjälp av SUs experter kring dessa frågor.

Förslag på möjliga förbättringar:

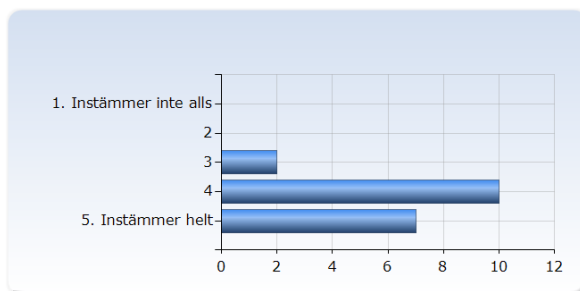
- Uppdatering av litteraturen enligt nyaste rön.
- Mer samtal mellan de olika lärarna om frågor gällande undervisning och fördelning av vem som undervisar om vilka innehåll.
- Större tydlighet och mer fokus gällande vissa teoretiska begrepp och hur dessa ska användas, särskilt gällande delkurs 2 och 3.
- Mer tydlighet i formulering och förankring av hemtentamensuppgifter, särskilt gällande delkurs 2 och 3.
- Nya tankar kring vilka teman och innehåll de enskilda delkurserna ska behandla.

KV1420_Bild, historia, tolkning_VT22

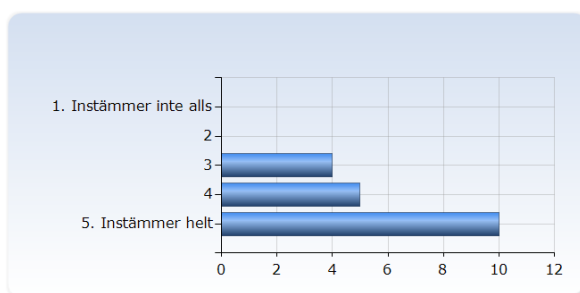
Antal svar: 19 av 88 deltagare, 22%

1. Överlag är jag nöjd med kursen.

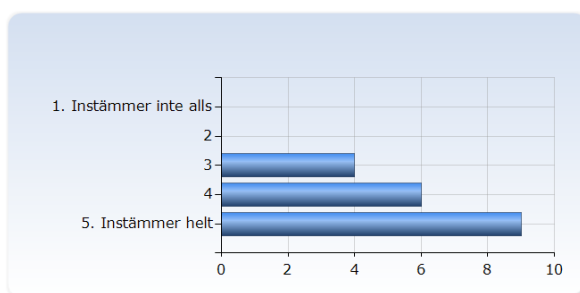
Överlag är jag nöjd med kursen.	Antal svar
1. Instämmer inte alls	0 (0,0%)
2	0 (0,0%)
3	2 (10,5%)
4	10 (52,6%)
5. Instämmer helt	7 (36,8%)
Summa	19 (100,0%)

**2. Kursens ämnesinnehåll var relevant för att jag skulle uppnå de förväntade studieresultaten.**

Kursens ämnesinnehåll var relevant för att jag skulle uppnå de förväntade studieresultaten.	Antal svar
1. Instämmer inte alls	0 (0,0%)
2	0 (0,0%)
3	4 (21,1%)
4	5 (26,3%)
5. Instämmer helt	10 (52,6%)
Summa	19 (100,0%)

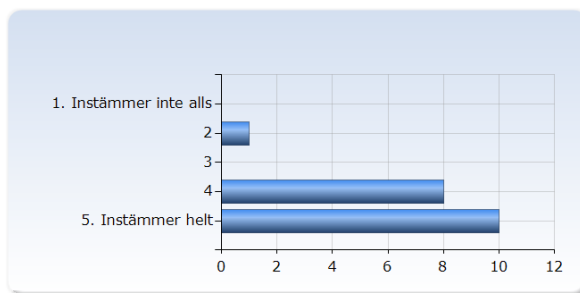
**3. Undervisningen gav mig goda förutsättningar att uppnå de förväntade studieresultaten.**

Undervisningen gav mig goda förutsättningar att uppnå de förväntade studieresultaten.	Antal svar
1. Instämmer inte alls	0 (0,0%)
2	0 (0,0%)
3	4 (21,1%)
4	6 (31,6%)
5. Instämmer helt	9 (47,4%)
Summa	19 (100,0%)



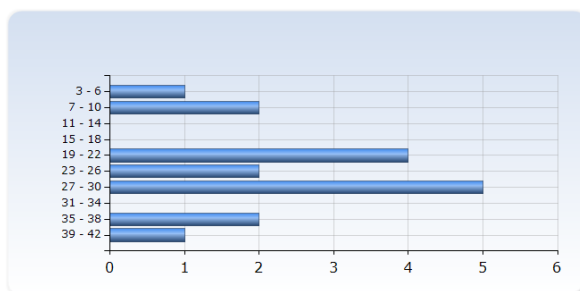
4. Examinationen/erna prövade hur väl jag uppnått de förväntade studieresultaten.

Examinationen/erna prövade hur väl jag uppnått de förväntade studieresultaten.	Antal svar
1. Instämmer inte alls	0 (0,0%)
2	1 (5,3%)
3	0 (0,0%)
4	8 (42,1%)
5. Instämmer helt	10 (52,6%)
Summa	19 (100,0%)



5. I genomsnitt har jag per vecka lagt ner ungefär följande antal timmar på kursen, sammanlagd tid inklusive självstudier.

I genomsnitt har jag per vecka lagt ner ungefär följande antal timmar på kursen, sammanlagd tid inklusive självstudier.	Antal svar
3 - 6	1 (5,9%)
7 - 10	2 (11,8%)
11 - 14	0 (0,0%)
15 - 18	0 (0,0%)
19 - 22	4 (23,5%)
23 - 26	2 (11,8%)
27 - 30	5 (29,4%)
31 - 34	0 (0,0%)
35 - 38	2 (11,8%)
39 - 42	1 (5,9%)
Summa	17 (100,0%)

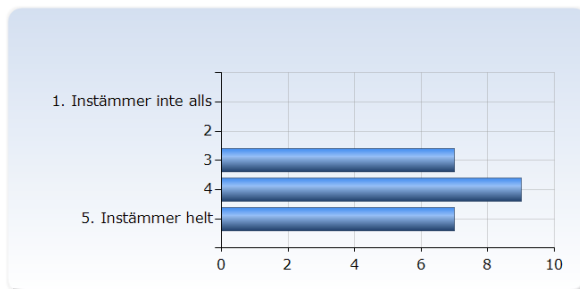


KV1420_Exponeringsformer_VT22

Antal svar: 23 av 88 deltagare, 26%

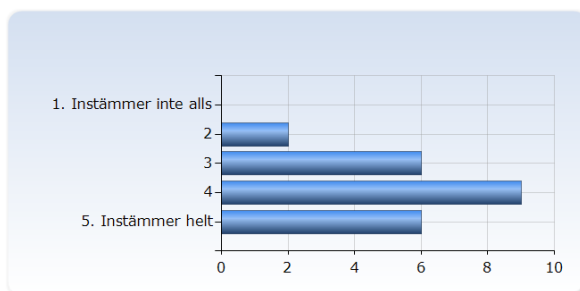
1. Överlag är jag nöjd med kursen.

Överlag är jag nöjd med kursen.	Antal svar
1. Instämmer inte alls	0 (0,0%)
2	0 (0,0%)
3	7 (30,4%)
4	9 (39,1%)
5. Instämmer helt	7 (30,4%)
Summa	23 (100,0%)



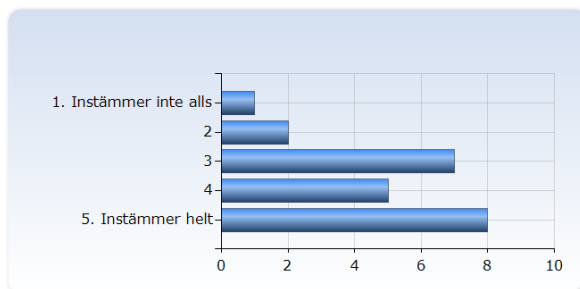
2. Kursens ämnesinnehåll var relevant för att jag skulle uppnå de förväntade studieresultaten.

Kursens ämnesinnehåll var relevant för att jag skulle uppnå de förväntade studieresultaten.	Antal svar
1. Instämmer inte alls	0 (0,0%)
2	2 (8,7%)
3	6 (26,1%)
4	9 (39,1%)
5. Instämmer helt	6 (26,1%)
Summa	23 (100,0%)



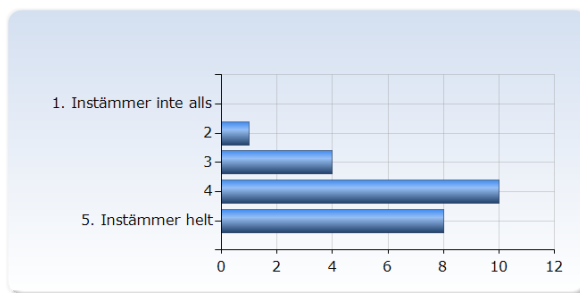
3. Undervisningen gav mig goda förutsättningar att uppnå de förväntade studieresultaten.

Undervisningen gav mig goda förutsättningar att uppnå de förväntade studieresultaten.	Antal svar
1. Instämmer inte alls	1 (4,3%)
2	2 (8,7%)
3	7 (30,4%)
4	5 (21,7%)
5. Instämmer helt	8 (34,8%)
Summa	23 (100,0%)



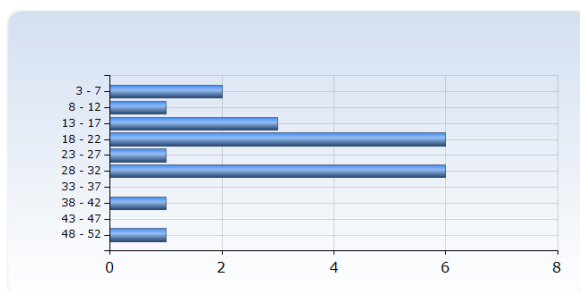
4. Examinationen/erna prövade hur väl jag uppnått de förväntade studieresultaten.

Examinationen/erna prövade hur väl jag uppnått de förväntade studieresultaten.	Antal svar
1. Instämmer inte alls	0 (0,0%)
2	1 (4,3%)
3	4 (17,4%)
4	10 (43,5%)
5. Instämmer helt	8 (34,8%)
Summa	23 (100,0%)



5. I genomsnitt har jag per vecka lagt ner ungefär följande antal timmar på kursen, sammanlagd tid inklusive självstudier.

I genomsnitt har jag per vecka lagt ner ungefär följande antal timmar på kursen, sammanlagd tid inklusive självstudier.	Antal svar
3 - 7	2 (9,5%)
8 - 12	1 (4,8%)
13 - 17	3 (14,3%)
18 - 22	6 (28,6%)
23 - 27	1 (4,8%)
28 - 32	6 (28,6%)
33 - 37	0 (0,0%)
38 - 42	1 (4,8%)
43 - 47	0 (0,0%)
48 - 52	1 (4,8%)
Summa	21 (100,0%)

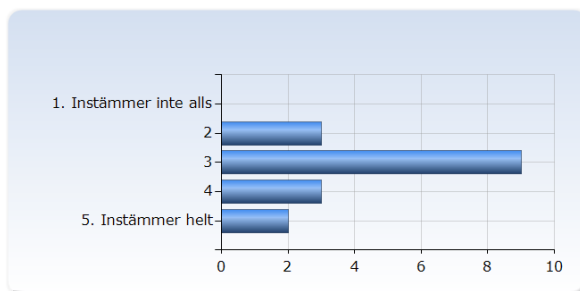


KV1420_Intermedialitet_VT22

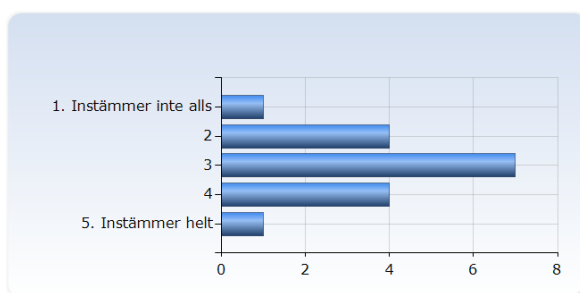
Antal svar: 17 av 88 deltagare, 19%

1. Överlag är jag nöjd med kursen.

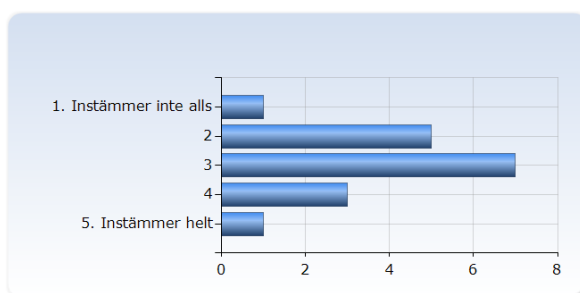
Överlag är jag nöjd med kursen.	Antal svar
1. Instämmer inte alls	0 (0,0%)
2	3 (17,6%)
3	9 (52,9%)
4	3 (17,6%)
5. Instämmer helt	2 (11,8%)
Summa	17 (100,0%)

**2. Kursens ämnesinnehåll var relevant för att jag skulle uppnå de förväntade studieresultaten.**

Kursens ämnesinnehåll var relevant för att jag skulle uppnå de förväntade studieresultaten.	Antal svar
1. Instämmer inte alls	1 (5,9%)
2	4 (23,5%)
3	7 (41,2%)
4	4 (23,5%)
5. Instämmer helt	1 (5,9%)
Summa	17 (100,0%)

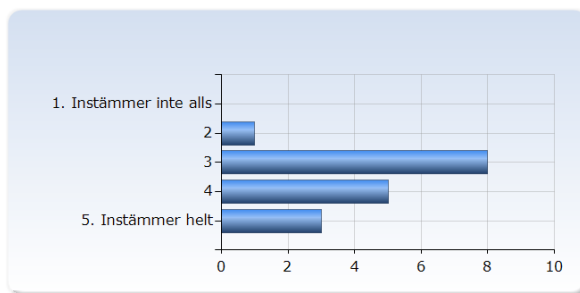
**3. Undervisningen gav mig goda förutsättningar att uppnå de förväntade studieresultaten.**

Undervisningen gav mig goda förutsättningar att uppnå de förväntade studieresultaten.	Antal svar
1. Instämmer inte alls	1 (5,9%)
2	5 (29,4%)
3	7 (41,2%)
4	3 (17,6%)
5. Instämmer helt	1 (5,9%)
Summa	17 (100,0%)



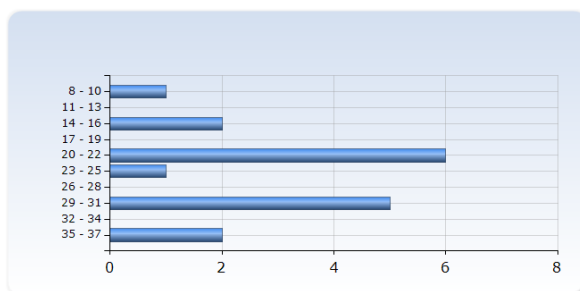
4. Examinationen/erna prövade hur väl jag uppnått de förväntade studieresultaten.

Examinationen/erna prövade hur väl jag uppnått de förväntade studieresultaten.	Antal svar
1. Instämmer inte alls	0 (0,0%)
2	1 (5,9%)
3	8 (47,1%)
4	5 (29,4%)
5. Instämmer helt	3 (17,6%)
Summa	17 (100,0%)



5. I genomsnitt har jag per vecka lagt ner ungefär följande antal timmar på kursen, sammanlagd tid inklusive självstudier.

I genomsnitt har jag per vecka lagt ner ungefär följande antal timmar på kursen, sammanlagd tid inklusive självstudier.	Antal svar
8 - 10	1 (5,9%)
11 - 13	0 (0,0%)
14 - 16	2 (11,8%)
17 - 19	0 (0,0%)
20 - 22	6 (35,3%)
23 - 25	1 (5,9%)
26 - 28	0 (0,0%)
29 - 31	5 (29,4%)
32 - 34	0 (0,0%)
35 - 37	2 (11,8%)
Summa	17 (100,0%)

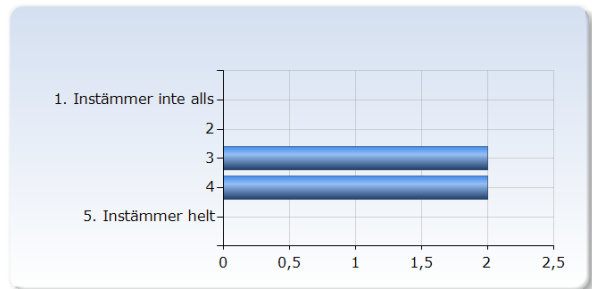


KV1420_Bildbruk_VT22

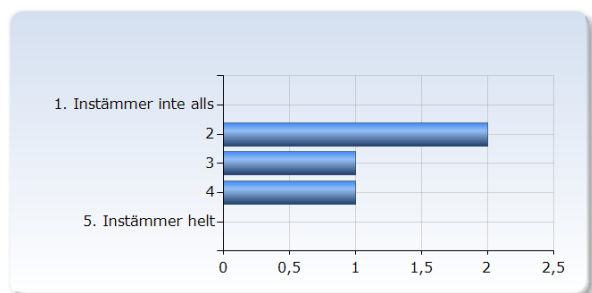
Antal svar: 4 av 88 deltagare, 5%

1. Överlag är jag nöjd med kursen.

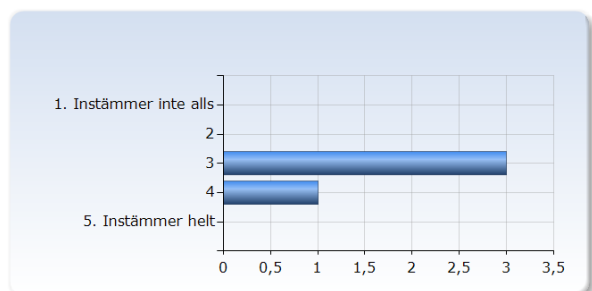
Överlag är jag nöjd med kursen.	Antal svar
1. Instämmer inte alls	0 (0,0%)
2	0 (0,0%)
3	2 (50,0%)
4	2 (50,0%)
5. Instämmer helt	0 (0,0%)
Summa	4 (100,0%)

**2. Kursens ämnesinnehåll var relevant för att jag skulle uppnå de förväntade studieresultaten.**

Kursens ämnesinnehåll var relevant för att jag skulle uppnå de förväntade studieresultaten.	Antal svar
1. Instämmer inte alls	0 (0,0%)
2	2 (50,0%)
3	1 (25,0%)
4	1 (25,0%)
5. Instämmer helt	0 (0,0%)
Summa	4 (100,0%)

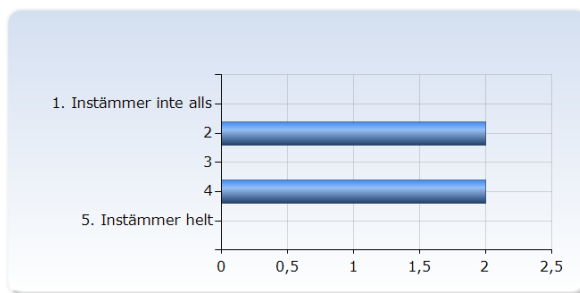
**3. Undervisningen gav mig goda förutsättningar att uppnå de förväntade studieresultaten.**

Undervisningen gav mig goda förutsättningar att uppnå de förväntade studieresultaten.	Antal svar
1. Instämmer inte alls	0 (0,0%)
2	0 (0,0%)
3	3 (75,0%)
4	1 (25,0%)
5. Instämmer helt	0 (0,0%)
Summa	4 (100,0%)



4. Examinationen/erna prövade hur väl jag uppnått de förväntade studieresultaten.

Examinationen/erna prövade hur väl jag uppnått de förväntade studieresultaten.	Antal svar
1. Instämmer inte alls	0 (0,0%)
2	2 (50,0%)
3	0 (0,0%)
4	2 (50,0%)
5. Instämmer helt	0 (0,0%)
Summa	4 (100,0%)



5. I genomsnitt har jag per vecka lagt ner ungefär följande antal timmar på kursen, sammanlagd tid inklusive självstudier.

I genomsnitt har jag per vecka lagt ner ungefär följande antal timmar på kursen, sammanlagd tid inklusive självstudier.	Antal svar
8	0 (0,0%)
9	0 (0,0%)
10	2 (66,7%)
11	0 (0,0%)
12	0 (0,0%)
13	0 (0,0%)
14	0 (0,0%)
15	1 (33,3%)
16	0 (0,0%)
17	0 (0,0%)
Summa	3 (100,0%)

