

Kursrapport för Beskattningsrätt I (15 hp) HA22FF och HA23FF, HT 23

Kurserna Beskattningsrätt I är två fristående kurser som löper parallellt över höstterminens B-period. Den ena är en fullständig distanskurs och gavs för första gången under HT 23. Kursföreståndare för båda kurserna var adjunkt Ulrika Gustafsson Myslinski. Denna kursrapport är författad, efter samtal med Gustafsson Myslinski, av universitetslektor Alexandra Johansson som tillträdde som kursföreståndare den 1 februari 2024.

Totalt var sjuttiosex studenter registrerade på kursen HT 23 varav tretton studenter besvarade kursvärderingen (17 procent). På enkätens kvantitativa frågor har studenterna haft möjlighet att rangordna svaren mellan 1 (instämmer inte alls) och 5 (instämmer helt). Därtill har enkäten innehållit frågor med fritextsvar. En sammanställning av de kvantitativa frågorna är bilagd nedan.

Överlag uppger studenterna sig vara nöjda med kursen (4,08 i medelvärde). Vad flera av studenterna lyfter fram som särskilt bra med kursen är kursens lärare och undervisningen. Lärarna beskrivs bland annat som ”engagerade” och undervisningen har uppgetts vara ”mycket uppskattad”. Att undervisningen generellt sett varit uppskattad stöds även av den kvantitativa frågan om undervisning (medelvärde 4,08). Studenter framhåller också i fritextsvaren bland annat pedagogiken som särskilt bra med kursen.

I kursvärderingen har studenterna även lyft fram förslag på förbättringar. Förslagen har rört såväl mindre som större förändringar. Det förslag som framhållits i allra störst utsträckning är önskemål om mer inspelade föreläsningar och mer digitalt material. Kursledningen avser att särskilt se över det inför kommande termin och ett projekt är inlett, även om det kommer vara ett arbete som löper över flera terminer. Ett återkommande förslag har även rört att göra lärplattformen mer användarvänlig, vilket också kommer att ses över inför nästkommande kursomgång.

Juridiska institutionen



Stockholms
universitet

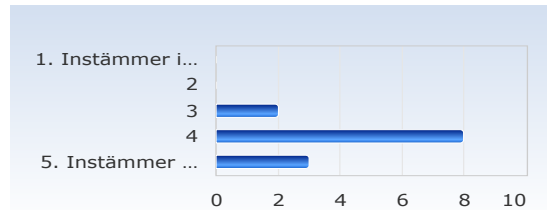
Sammanfattningsvis ger kursvärderingen intrycket att kurserna varit uppskattade av studenterna, även om det finns utvecklingspotential. Inför kommande kursomgångar har som sagt ett projekt inletts för att tillhandahålla mer digitalt material och en strävan från kurslednings sida är att mer inspelade föreläsningar ska kunna tillhandahållas på kurserna.

Kursutvärdering - Beskattningsrätt HT23

Antal svar: 13

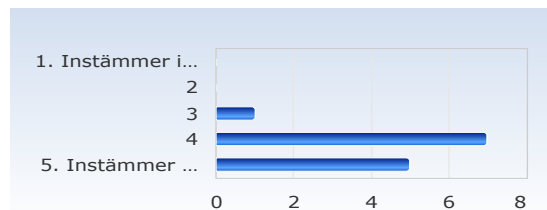
1. Överlag är jag nöjd med kursen.

Överlag är jag nöjd med kursen.	Antal svar
1. Instämmer inte alls	0 (0,0%)
2	0 (0,0%)
3	2 (15,4%)
4	8 (61,5%)
5. Instämmer helt	3 (23,1%)
Summa	13 (100,0%)



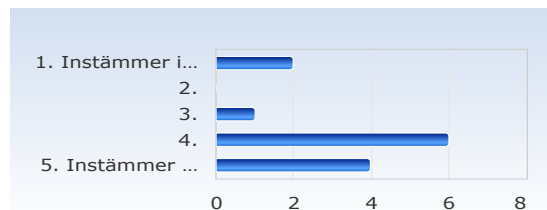
2. Kursens ämnesinnehåll var relevant för att jag skulle uppnå de förväntade studieresultaten.

Kursens ämnesinnehåll var relevant för att jag skulle uppnå de förväntade studieresultaten.	Antal svar
1. Instämmer inte alls	0 (0,0%)
2	0 (0,0%)
3	1 (7,7%)
4	7 (53,8%)
5. Instämmer helt	5 (38,5%)
Summa	13 (100,0%)



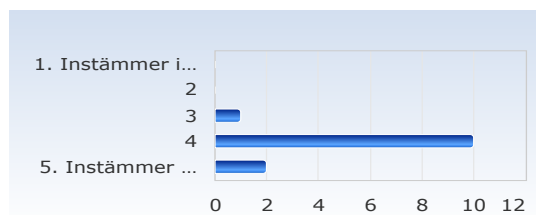
3. Kurslitteraturen återspeglar på ett bra sätt det som tas upp under kursens gång.

Kurslitteraturen återspeglar på ett bra sätt det som tas upp under kursens gång.	Antal svar
1. Instämmer inte alls	2 (15,4%)
2.	0 (0,0%)
3.	1 (7,7%)
4.	6 (46,2%)
5. Instämmer helt	4 (30,8%)
Summa	13 (100,0%)



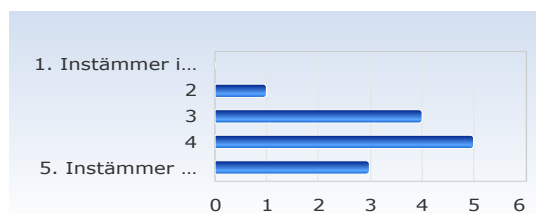
4. Undervisningen gav mig goda förutsättningar att uppnå de förväntade studieresultaten.

Undervisningen gav mig goda förutsättningar att uppnå de förväntade studieresultaten.	Antal svar
1. Instämmer inte alls	0 (0,0%)
2	0 (0,0%)
3	1 (7,7%)
4	10 (76,9%)
5. Instämmer helt	2 (15,4%)
Summa	13 (100,0%)



5. Examinationen/erna prövade hur väl jag uppnått de förväntade studieresultaten.

Examinationen/erna prövade hur väl jag uppnått de förväntade studieresultaten.	Antal svar
1. Instämmer inte alls	0 (0,0%)
2	1 (7,7%)
3	4 (30,8%)
4	5 (38,5%)
5. Instämmer helt	3 (23,1%)
Summa	13 (100,0%)



6. I genomsnitt har jag per vecka lagt ner ungefär följande antal timmar på kursen, sammanlagd tid inklusive självstudier.

I genomsnitt har jag per vecka lagt ner ungefär följande antal timmar på kursen, sammanlagd tid inklusive självstudier.	Antal svar
6 - 10	1 (8,3%)
11 - 15	1 (8,3%)
16 - 20	6 (50,0%)
21 - 25	0 (0,0%)
26 - 30	3 (25,0%)
31 - 35	0 (0,0%)
36 - 40	0 (0,0%)
41 - 45	0 (0,0%)
46 - 50	1 (8,3%)
51 - 55	0 (0,0%)
Summa	12 (100,0%)

