

Så här ansöker du till VAL

1. Gå till lararutbildning.nu och klicka på knappen "Ansök till VAL"

VAL, Vidareutbildning av lärare

Vidareutbildning av lärare, VAL, är kompletterande lärarutbildning som vänder sig till dig som jobbar i förskolan eller skolan men saknar examen.

- Du kan studera maximalt 120 högskolepoäng (hp)
- Du får en individuell studieplan
- Du studerar i regel på halvfart och på distans, med få eller i vissa fall inga fysiska träffar

Studietiden för dig beror på avsedd examen, tidigare studier och lärarerfarenhet. Du kan studera under maximalt fyra år. VAL antar studerande inför både höst- och vårtermin till och med studiestart höstterminen 2026.

När du ansöker till VAL behöver du styrka din nuvarande och tidigare erfarenhet som obehörig lärare eller förskollärare. Använd något av våra tjänstgöringsintyg eller ett intyg där motsvarande uppgifter framgår.

Du kan läsa till

- Förskollärare
- Lärare i fritidshem
- Lärare i grundskola, gymnasieskola och vuxenutbildning
- Yrkeslärare

Vilka orter du kan läsa vid framgår under respektive utbildningsingång.

Hur funkar VAL?

Ansök till VAL

Kontakta oss

Frågor & svar

Fristående kurser

Andra vägar till examen


2. Följ instruktionerna och observera att ansökan görs i två steg.

I det första steget (punkterna 2-8 i den här instruktionen) fyller du i ansökan på lararutbildning.nu. Mot slutet av det här steget kommer du att välja inriktning inom VAL och då länkas du vidare till antagning.se

I det andra steget (punkterna 9-11 i den här instruktionen) som görs på antagning.se kommer du att göra en anmälan och ladda upp dokument.

Det är först när båda stegen enligt ovan är slutförda som din ansökan till VAL är fullständig.

VT-25 VAL 2



VIDAREUTBILDNING AV LÄRARE

Registrera dig > Logga in > Fyll i ansökan > Skicka in bilagor

ANSÖK TILL VAL

FÖLJ INSTRUKTIONERNA NEDAN FÖR ATT ANSÖKA TILL VAL

Ansökan till VAL inför vårterminen 2025 öppnar den 16 september 2024 kl 12.00 och stänger den 15 oktober 2024 kl 22.00. Prövning av din ansökan kommer att ske vid det lärosäte som du väljer.

Ansökan görs i flera steg

Ansökan består av flera steg. I det första steget ska du registrera dig som användare*. När du har gjort det får du ett mejl som du använder för att bekräfta din e-postadress, därefter kan du logga in och fortsätta med nästa steg.

I det andra steget ska du fylla i grundläggande uppgifter om dig själv, din arbetsplats och dina studiemeriter samt välja lärosäte. När du är klar med detta kommer det att dyka upp en ruta om hur du slutför din ansökan på Antagning.se. Du är klar med din ansökan till VAL när du har laddat upp relevanta dokument som tillhör ansökan på Antagning.se samt fått ett bekräftelsemail från Antagning.se. Om du sedan behöver komplettera med ytterligare något/några dokument kan du sedan göra detta tom den 22 oktober 2024.

Om du söker mot yrkeslärare måste du utöver ovanstående steg dessutom ansöka om att få dina yrkeskunskaper prövade. Se instruktioner under utbildningsgång [Yrkeslärare](#) samt i kvittensmejl efter slutförd ansökan.

* Har du ansökt till VAL förut? Du kommer inte att kunna använda samma inloggningsuppgifter som vid tidigare ansökningsgång. Det krävs att du skapar en ny användare.

Dokument som styrker dina meriter

På Antagning.se laddar du upp relevanta dokument som styrker dina meriter. Du behöver bifoga:

- Tjänstgöringsintyg som styrker din nuvarande och tidigare erfarenhet som lärare i skolans undervisning/förskollärare i förskolans undervisning. Vi behöver detaljerade uppgifter om din nuvarande tjänst och eventuellt tidigare tjänster. Anställningsavtal godkänns inte.
- Utländska studiemeriter
- Äldre studiemeriter som inte syns då du är inloggad på Antagning.se (oftast före år 1990).
- Eventuella övriga studieintyg från Sverige eller annat land.

Vad händer sedan?

Din ansökan är nu komplett och handläggning påbörjas. Du kommer eventuellt att kontaktas av handläggare för kompletterande uppgifter. Antagningsbesked kommer att publiceras på Antagning.se den 12 december 2024. Om du blir antagen kommer du att få din individuella studieplan skickad till den e-postadress du använde i första steget av ansökan. Var noga med att kontrollera din skräppost!

Registrera dig som sökande

Innan du kan ansöka till VAL måste du registrera dig som användare. När du registrerat dig får du ett mejl som du använder för att bekräfta din e-postadress, därefter kan du logga in och påbörja ansökan.

[Registrera dig](#)

Redan registrerad?


Om du redan påbörjat en ansökan denna antagningsomgång kan du logga in direkt.

[Logga in](#)

Glömt lösenordet?

Om du glömt ditt lösenord kan du få ett nytt. Ett nytt lösenord skickas då till den e-postadress du registrerat.

[Byt lösenord](#)



VIDAREUTBILDNING AV LÄRARE

VAL
Ett regeringsuppdrag för vidareutbildning av yrkesverksamma lärare och förskollärare som saknar lärar- eller förskolläraryrket.

Nationella VAL-projektet
Hemsida
<https://lararutbildning.nu/val/>
Vid frågor kontakta:
Infocenter
Telefon: 090 - 786 50 00

3. Registrera dig som sökande. Välj en e-postadress som du kollar regelbundet, för det är till den adressen vi kommer skicka all information som rör din ansökan till VAL. När du registrerat dig får du ett svarsmail med en aktiveringslänk.

Registrera dig > Logga in > Fyll i ansökan > Skicka in bilagor

Registrera dig.

Hantering av personuppgifter enligt Dataskyddsförordningen (GDPR)

Din ansökan och dina personuppgifter behandlas i enlighet med den nya dataskyddsförordningen, GDPR. Om du vill veta mer om vilka uppgifter som lagras, var vänlig kontakta handläggare vid sökt lärosäte.

Välj inloggningsuppgifter

E-postadress

Välj ditt personliga lösenord

Ange samma lösenord igen

Registrera

Om cookies

Cookies används på denna webbplats för att göra din inloggning säker.

Genom att registrera dig godkänner du att vi använder cookies för denna webbplats.

OBS!

Lösenordet du väljer här måste innehålla följande:

- Minst 6 tecken totalt - varav:
- Minst en siffra
- Minst en versal (Stor bokstav)
- Minst en gemen (liten bokstav)

Registrera dig > Logga in > Fyll i ansökan > Skicka in bilagor

Tack för att du registrerat dig som användare

Du har nu fått ett mail

För att kunna komma vidare och fylla i din ansökan, behöver du nu klicka på aktiveringslänken som du hittar i det mail vi nyss skickade till dig.

När du gjort det kommer du att kunna logga in och fylla i din ansökan

Kom ihåg att kolla din skräppost!

4. Klicka på aktiveringslänken i det svarsmail som du fått till den angivna e-postadressen. Du kan sedan fortsätta din ansökan till VAL.

no-reply@umu.se
To: You

← Reply ← Reply all → Forward 🗪 ⋮

Mon 9/16/2024 1:40 PM

Du har nu skapat ett konto för att göra en ansökan till VAL, Vidareutbildning av lärare

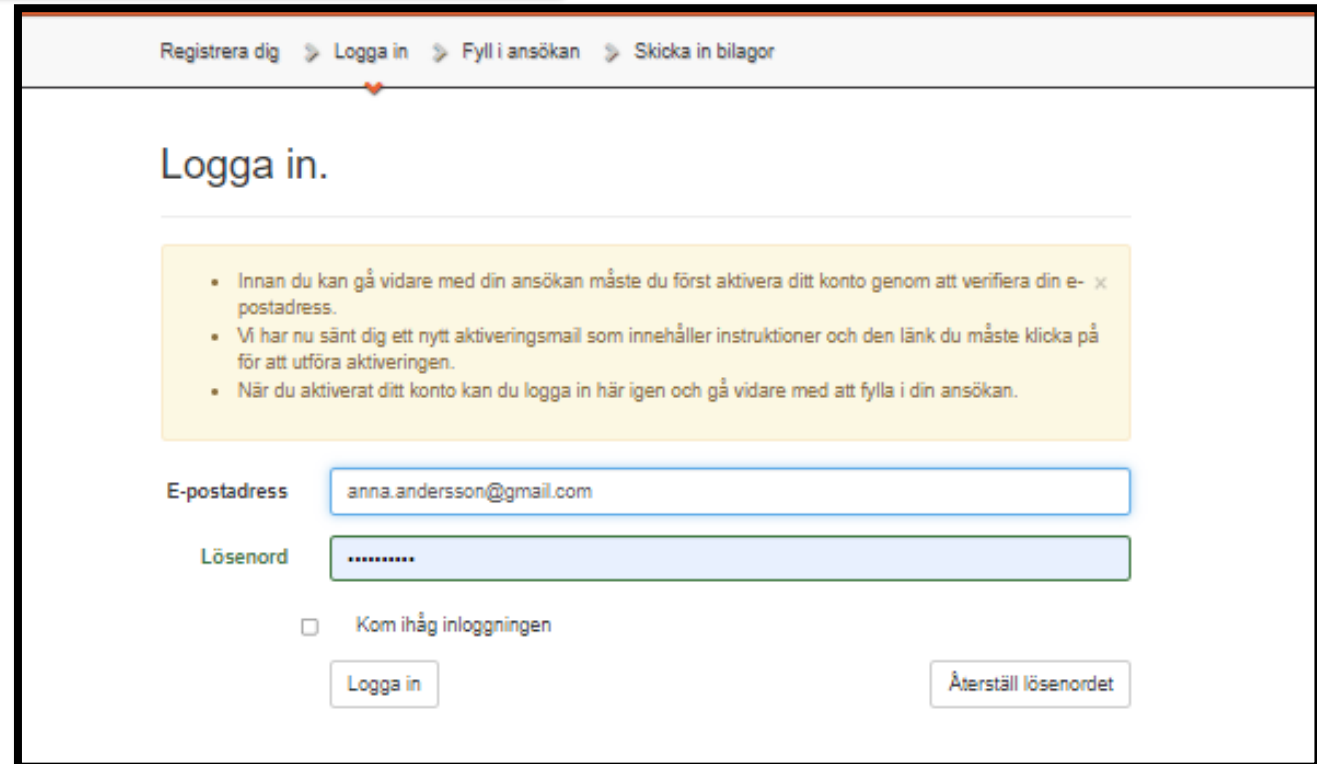
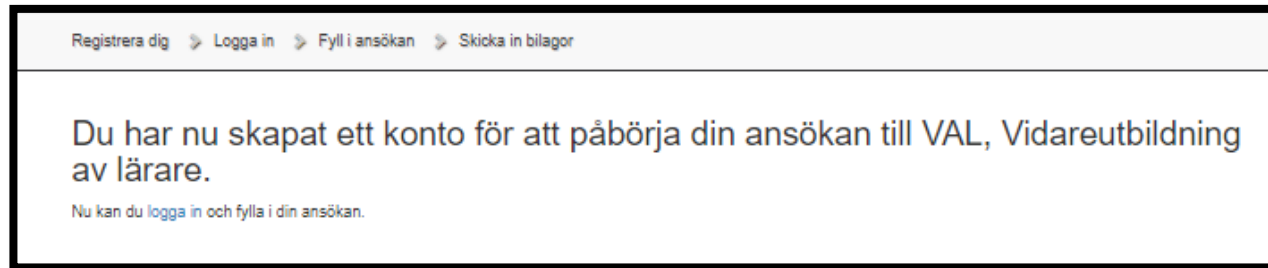
Klicka på den här länken för att [aktivera ditt konto för inloggning](#) så kan du sedan fortsätta på din ansökan.

Om länken inte fungerar i din e-postläsare kan du istället kopiera följande adress och klistra in den i adressfältet i din webbläsare:
<https://valanmalan.lh.umu.se/Account/ConfirmEmail?userId=58a0733b-dca5-4801-970f-43babb43f2c9&code=wQBZf8YK45VHqfs43kURRFqjWCuq48B0nvr9rNq0czfM3muoz%2BTi2gJzm3AixtmgHKw2ObKHRvZ5ZYCUdMYG9o%2F5z5YmFwwUcCfRD%2Fr4hzN%2F%2F0j1cDmxzG45V2h0L8RPDkSYHY9ezD0DHclhHIQEQNFwepEIF7EkYs%2F%2F4sl%2FW4HGfVfcf%2BuYGvgE8UagUd>

Vänliga hälsningar
[VAL, Vidareutbildning av lärare](#)

Vidareutbildning av lärare, VAL, är ett särskilt regeringsuppdrag som erbjuder kompletterande lärarutbildning för dig som jobbar som förskollärare eller lärare men saknar examen. Åtta lärosäten samverkar och Umeå universitet är nationell samordnare.

5. När du har klickat på aktiveringslänken i det mejl du fick kan du logga in i ansökan till VAL på lärarutbildning.nu och göra din ansökan.



6. Fyll i alla uppgifter under flikarna "Personuppgifter", "Anställning", "Val av lärosäte", "Önskad examen", "Erfarenhet och tjänsteår" samt "Tidigare utbildningar". Var noga med att skriva rätt e-postadress, eftersom det är dit vi skickar all information som rör din VAL-ansökan.

Fyll i ansökan

- Personuppgifter
- Anställning
- Val av lärosäte
- Önskad examen
- Erfarenhet och tjänsteår
- Tidigare utbildningar
- Granska ansökan
- Slutför ansökan via Antagning.se och komplettera med dokument

Personuppgifter

Här fyller du i dina personuppgifter. Fält markerade med * är obligatoriska.

E-postadress

Personnummer *

Jag har annan typ av personnummer (samordningsnummer, skyddade personuppgifter etc.)

Namn * *

C/O

Adress *

Postnummer och ort *

Telefon 1 *

Telefon 2

7. När du har fyllt i alla uppgifter i ansökan ska du granska den och sedan bocka i rutan längst ner där du försäkrar att alla uppgifter i ansökan och handlingar som kommer att laddas upp i nästa steg av ansökan är korrekta.

Granska ansökan

Deixa steg har du genomfört:

1. Fyllt i alla uppgifter i formuläret.
2. Har ansökat.

I nästa steg ska du:

1. Granska din ansökan.
2. Trycka på knappen Spera.
3. Spera ansökan som pdf.
4. Trycka på länken till programmet som finns i mailen på nästa sida.

Observera

Efter att du tryckt på knappen Spera kommer du inte längre att kunna redigera dina uppgifter. Var därför noggrann med att granska din ansökan innan du skickar in den.

Personuppgifter

Fornamn	Alex-Kalle Wikström
Efternamn	Bergström
Personnummer	19/11029-2908
E-postadress	alexkalle@outlook.com
Telefon 1	0707228448
Telefon 2	
ÖID	
Adress	ÅKERHUVÄGEN 384 LDM 1201
Postnummer och ort	18738 TÄBY

Anställning

Namn på skola eller forskola där jag arbetar	Anställd
Kommun	Aktupe
Arbetsgivare	Kommunen
Parallell	<input type="checkbox"/>
Parallellklass	<input type="checkbox"/>

Genom att markera kryssrutan här till vänster försäkrar jag på heder och samvete att uppgifterna i ansökan och därtill bifogade handlingar jag kommer att skicka in separat är **korrekta**.

Spera

Funktion	Rektor
Telefon	0723
E-postadress	alex.wikstrom@gmail.com
Skola	Åkerskolan
Kommun	Aktupe

Val av lärosäte

Val av lärosäte	Stockholms universitet
-----------------	------------------------

Önskad examen

För dig som är verksam som lärare och undervisare i grundskola, gymnasieskola eller motsvarande vuxenutbildning.

Erfarenhet och tjänster

Inga tidigare tjänster

Så när många år har jag sammanlagt arbetat som lärare:	4
Så när många år har jag sammanlagt arbetat som lärare i förskolehemmet:	
Så när många år har jag sammanlagt arbetat som förskollärare:	

Tidigare utbildningar

Genom att markera kryssrutan här till vänster försäkrar jag på heder och samvete att uppgifterna i ansökan och därtill bifogade handlingar jag kommer att skicka in separat är **korrekta**.

Spera

8. Slutför det första steget av din ansökan till VAL genom att välja den inriktning som stämmer överens med den skolform du är verksam inom. Du kan välja lärare i Grundskola/Gymnasiet/Komvux, Yrkeslärare eller Förskollärare.

Slutför din ansökan via Antagning.se och komplettera med dokument

Nu är första delen av din ansökan klar. Du har fyllt i den information som krävs i nuläget och den har registrerats i vår nationella databas.

För att slutföra din ansökan ska du nu göra följande:

Ansök via Antagning.se

[Skriv ut](#) [Ladda ned](#)

1. Skapa ett konto på Antagning.se om du inte redan har ett konto.
2. Klicka på knappen nedan för att söka till programmet VALVT25 på Antagning.se
3. Ladda upp följande på Antagning.se
 - Ditt/dina tjänstgöringsintyg
 - Utländska studiemeriter
 - Äldre studiemeriter som inte syns då du är inloggad på Antagning.se (oftast före år 1990)Det kan ta ett par dagar efter att du sökt innan alla dina meriter syns.

Du måste slutföra samtliga steg i ansökan för att den ska vara komplett. Inkompleta ansökningar kommer att strykas utan bedömning.

Förbered dokumenten som ska laddas upp

1. De papper du laddar upp ska vara i original, alltså inte kopior
2. Om originalen är i färg ska de skannas i färg
3. Allt som finns i originaldokumentet ska synas tydligt även när det är inskannat
4. För utländska meriter gäller olika regler beroende på i vilket land du har studerat. [Läs instruktionerna här](#) om vad som gäller för meriter från aktuellt land.

Denna knapp väljer du om du arbetar på grundskola, gymnasium/komvux i allmänna ämnen, som till exempel klasslärare, fritidshemslärare, biologi, engelska eller modersmål

[VAL – Grundskola/Gymnasiet/Komvux](#)

Denna knapp använder du om du arbetar på yrkesgymnasium och har en tidigare erfarenhet som till exempel snickare, kock eller elektriker

[VAL – Yrkeslärare](#)

Denna knapp använder du om du arbetar på förskola eller förskoleklass och önskar en förskolläraryrketsexamen

[VAL – Förskollärare](#)

9. Du har nu gått vidare till det andra steget av din ansökan till VAL och länkats till antagning.se

A ANTAGNING.SE

Logga in Mina val Meny

Inloggning krävs

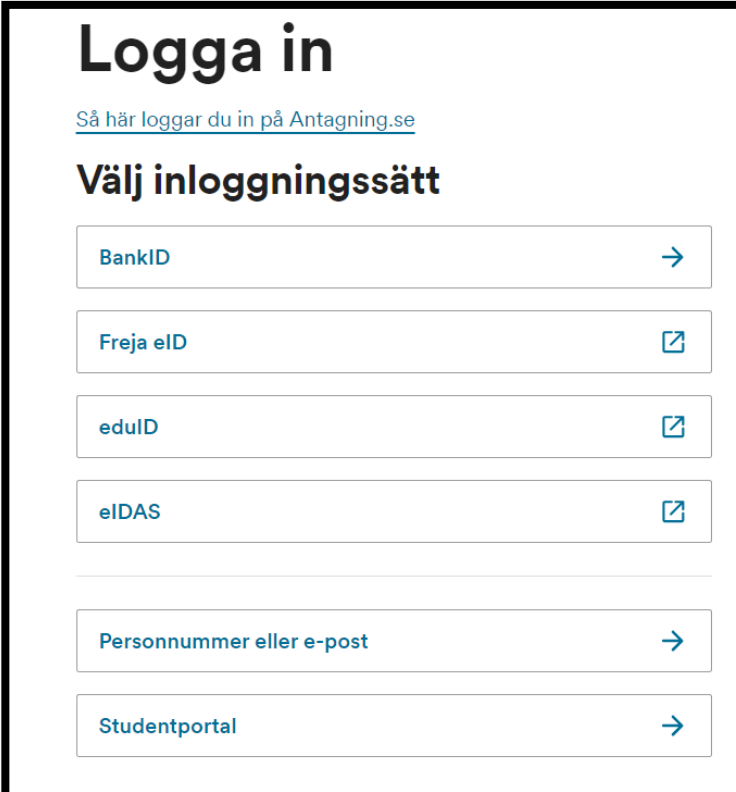
 Logga in och försök igen

För att kunna anmäla dig via en länk så måste du först vara inloggad. Logga in och klicka sen på länken igen.

[Till inloggningen](#)

10. För att du ska kunna anmäla dig på Antagning.se behöver du en profil. Du kan söka efter utbildningar och börja på en anmälan utan att logga in, men för att kunna skicka in anmälan måste du ha skapat en profil. Se information om hur du skapar en profil här www.antagning.se/sv/skapakonto

När du sedan har en profil på antagning.se kan du logga in på olika sätt.



Logga in

[Så här loggar du in på Antagning.se](#)

Välj inloggningssätt

- BankID →
- Freja eID ↗
- eduID ↗
- eIDAS ↗

- Personnummer eller e-post →
- Studentportal →

11. När du har loggat in på antagning.se ska du få upp VAL enligt bilden nedan till vänster. Klicka på "Fortsätt" för att skapa en anmälan till VAL på antagning.se

Om du **inte** får upp VAL kan du logga in i din VAL-ansökan (se bekräftelsemail nedan till höger som du fick när du slutförde den första delen av ansökan på lärarutbildning.nu) och klicka på önskad inriktning. Då länkas du till antagning.se och ska se bilden nere till vänster.

Vidareutbildning av lärare som saknar lärarexamen

Skicka in senast **2024-10-15**

Inte skickad

Viktigt att tänka på

Du kan ändra din anmälan tom: 2024-10-15

Prioritera utbildningar **Skicka in anmälan** **Bekräftelse**

1 ————— 2 ————— 3

Fortsätt **Avbryt**

1 VAL - vidareutbildning av lärare som saknar lärarexamen

120 högskolepoäng, Stockholms universitet, Studieort: Stockholm

Mer information

Fortsätt **Avbryt**

Tack för din påbörjade ansökan till VAL

För att *slutföra* din ansökan ska du senast den 15 oktober 2024 göra en ansökan på Antagning.se samt ladda upp tillhörande meriter/dokument. (Om du behöver komplettera med ytterligare något/några dokument kan du sedan göra det t.o.m. den 22 oktober 2024.)

Antagningsbesked kommer att publiceras på Antagning.se senast den 12 december 2024. Om du blir antagen kommer du att få din individuella studieplan skickad till den e-postadress du använde i första delen av din ansökan. Var noga med att kontrollera din skräppost!

Om du ansöker som **yrkeslärare (undervisar i yrkesämnen i gymnasieskolan)** måste du även genomgå en validering av din särskilda behörighet, det vill säga en kartläggning och bedömning av dina yrkeskunskaper från ditt yrke. Du måste göra detta för att din ansökan till VAL ska bli komplett. Beslut om antagning fattas sedan av lärosätet.

- För sökande till **Linköpings universitet** och **Umeå universitet** görs valideringen genom [ValiWeb](#). Skapa en användare på deras hemsida och följ instruktionerna i text och via instruktionsfilmer.
- För sökande till **Högskolan i Dalarna**, **Göteborgs universitet**, **Karlstads universitet** och **Stockholms universitet** görs valideringen genom [Valda](#). Instruktioner för detta finns hos respektive lärosäte, [Högskolan i Dalarna](#), [Göteborgs universitet](#), [Karlstads universitet](#) och [Stockholms universitet](#).

OBS! Detta gäller endast yrkeslärare.

Klicka på den här länken för att [skriva ut din webbansökan med bilageförteckning](#). Om länken inte fungerar i din e-postläsare kan du istället kopiera följande adress och klistra in den i adressfältet i din webbläsare:
<https://valanmalan.lh.umu.se/Application/ValForm/PrintApplication>

Använd de mallar för tjänstgöringsintyg som finns på <https://lararutbildning.nu/val/tjanstgoringsintyg/>.

Under handläggningstiden har vi begränsad möjlighet att svara på frågor och vi lämnar inte förhandsbesked. Vi kontaktar dig om vi behöver närmare upplysningar.

OBS! Du kommer åt knappen till Antagning.se om du [loggar in](#) på den första delen av din ansökan igen!

11. Nu återstår att ladda upp relevanta dokument som styrker dina meriter. Se listan nedan över vad som behöver laddas upp senast den 22 oktober 2024.

På antagning.se under rubrikerna "Anmäl dig så här" och "Ladda upp rätt dokument" finns information om hur du laddar upp dokument.

Antagning.se laddar du upp relevanta dokument som styrker dina meriter. Du behöver bifoga:

[Tjänstgöringsintyg](#) som styrker din nuvarande och tidigare erfarenhet som obehörig lärare/medverkande i förskolans undervisning. Vi behöver detaljerade uppgifter om din nuvarande tjänst och eventuellt tidigare tjänster. Anställningsavtal godkänns inte.

– Utländska studiemeriter samt äldre studiemeriter som inte syns på Antagning.se när du är inloggad (oftast före 1990).

– Eventuella övriga studieintyg från Sverige eller annat land.

Sista kompletteringsdag är den 22 oktober 2024.

Tack för din ansökan till VAL vt 25!

Antagningsbesked publiceras på antagning.se den 12 december.

Information och studieplan mejlas till antagna studenter ca 10-12 december.

